

BOLETIN SEMANAL

ARBOVIROSIS

I REGION SANITARIA- CONCEPCION

SE 01 a SE 15/2026 (del 01 de enero al 18 de abril del 2026)

Descripción

Este boletín contiene información actualizada de la Situación Epidemiológica de Arbovirosis: Dengue, Zika y Chikungunya.

Los datos presentados, tienen como fuente principal la base nacional de la Vigilancia de Arbovirosis.

Consideraciones

El contenido de este boletín puede modificarse según la dinámica de la vigilancia de las Arbovirosis: Dengue, Chikungunya y Zika.

Las notificaciones de Arbovirosis se definen operacionalmente, en este boletín, a partir de la Resolución N° 0335/2023 “Criterios de definición de casos de arbovirosis: dengue, chikungunya y zika”.

Remitirse a este documento oficial para conocer las definiciones epidemiológicas de caso, utilizados en este material.

ELABORADO POR LA UNIDAD EPIDEMIOLÓGICA REGIONAL

Epidemiólogo Regional:

Lic. Luciana Echeverría Acosta

Correo electrónico:

uerconcepcion@gmail.com

Unidad Epidemiológica Regional: primera Región Sanitaria, Concepción.

Oficina: Concepción.

GRÁFICO 1. CURVA DE NOTIFICACIONES DE CHIKUNGUNYA. SE 01 A SE 15/2026 | REGION SANITARIA-CONCEPCION

Desde la SE 01 a SE 15/2026 se acumularon 2 notificaciones de Chikungunya, el 50% (1/2) corresponden a casos sospechosos, en el departamento no se cuenta con casos confirmados.

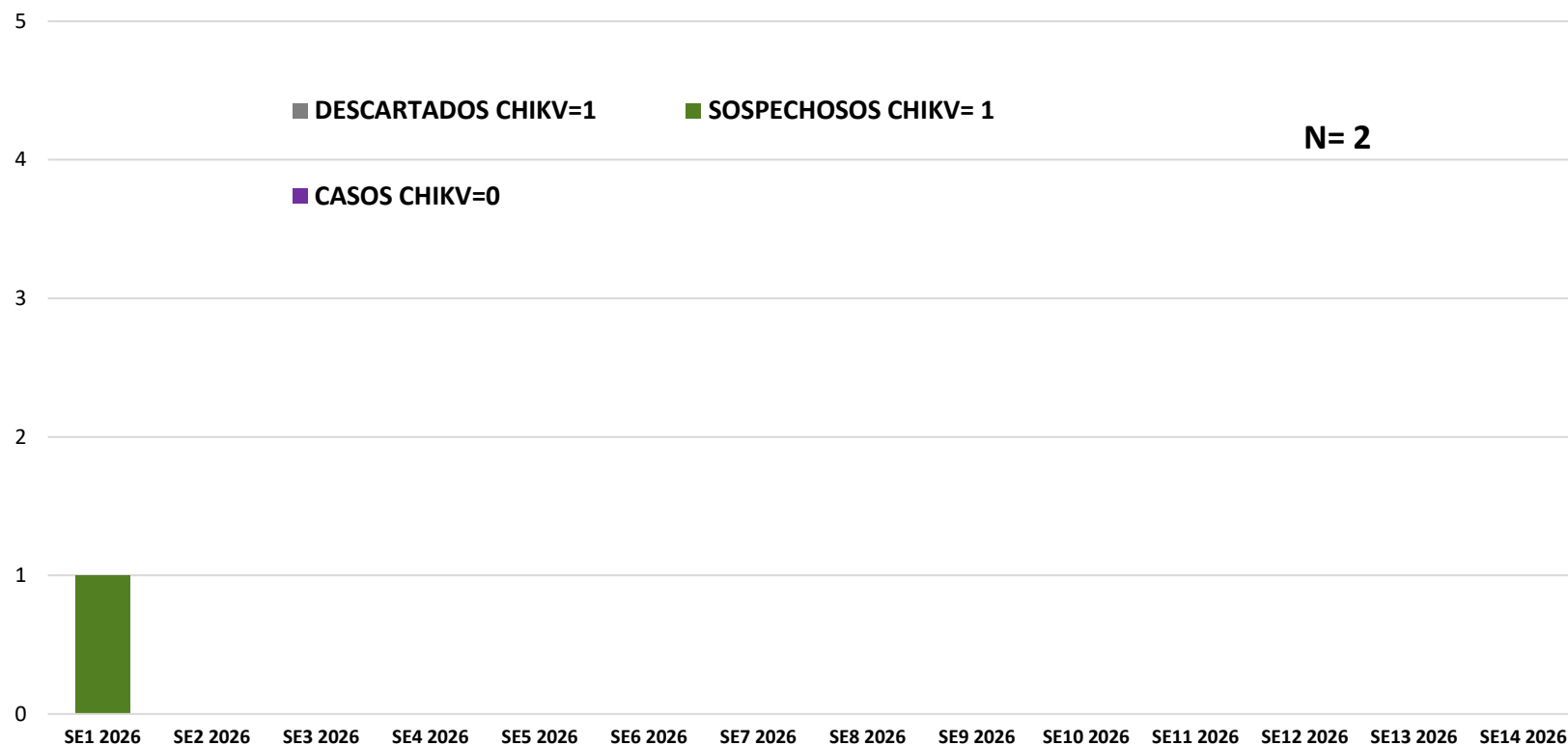


GRÁFICO 2. CURVA DE CASOS DE CHIKUNGUNYA. SE DEL 01 SE 15/2026 I REGION SANITARIA-CONCEPCION

Hasta la SE 15/2026 no se tiene casos confirmados de chikungunya de en el departamento

TABLA 2 . CASOS DE CHIKUNGUNYA, DE LAS ULTIMAS 3 SEMANAS SE 13, SE 14, y SE 15 2026 POR DISTRITOS Y BARRIOS DE RESIDENCIA I REGION SANITARIA-CONCEPCION

En las ultimas 3 semanas no hay notificaciones de casos sospechosos de chikungunya en el departamento de Concepción, no se registraron casos confirmados

DISTRITOS	BARRIOS	NOTIFICACIONES CHIK ULTIMAS 3 SEMANAS	CASOS DE CHIK ULTIMAS 3 SEMANAS
CONCEPCION		0	0
TOTALES		0	0

GRÁFICO 3. CURVA DE NOTIFICACIONES DE DENGUE. DESDE LA SE 01 a SE 15/2026 I REGION SANITARIA-CONCEPCION

Desde la SE 01 a la SE 15/2026 se acumularon 269 notificaciones de Dengue, de las cuales el 1% (4/269) corresponden a casos confirmados y probables, 66% (165/269) a sospechosos.

Se observó el pico máximo de en la SE 6 (02 al 14 de febrero) con 23 notificaciones. En las últimas semanas se observó una tendencia descendente de las notificaciones.

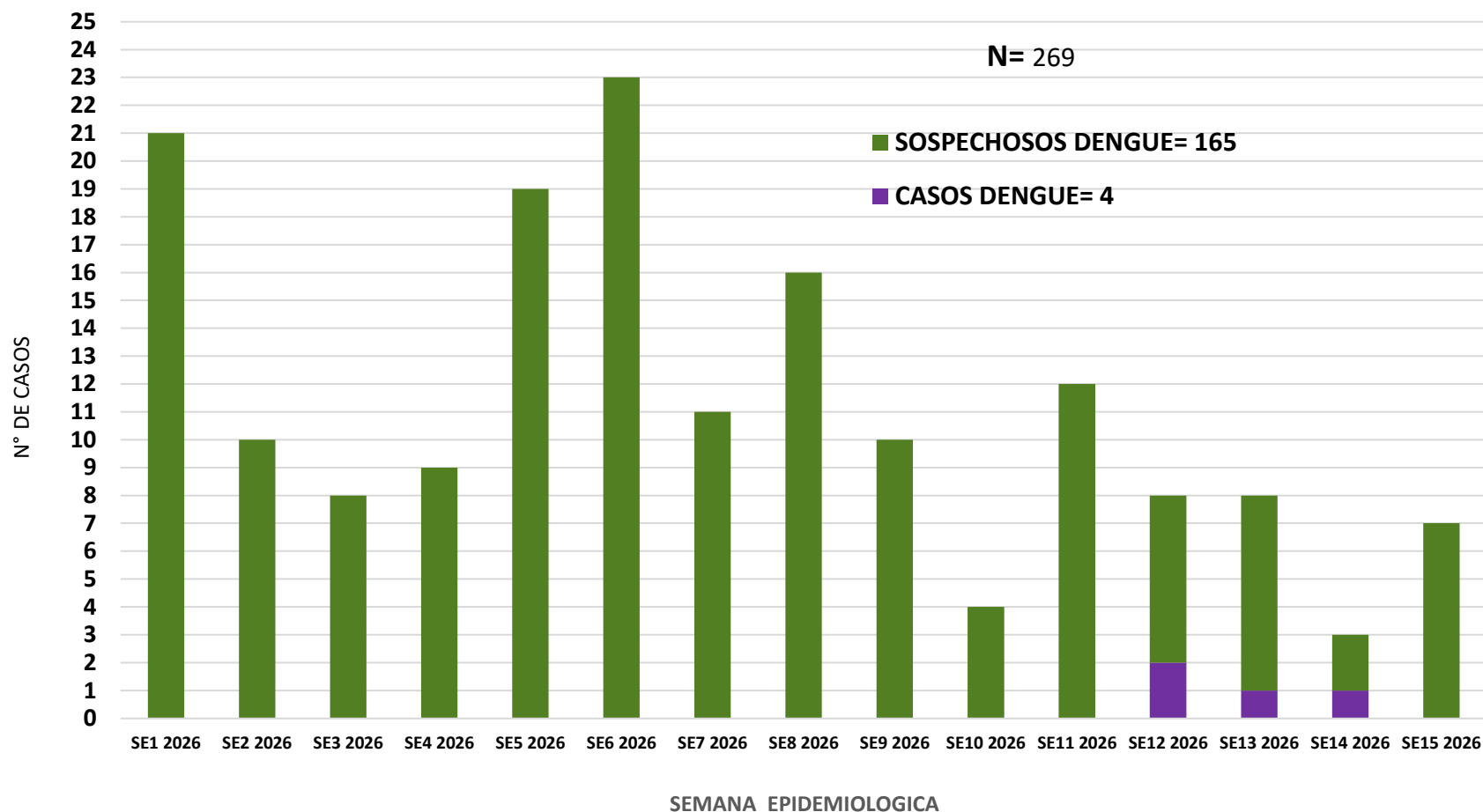
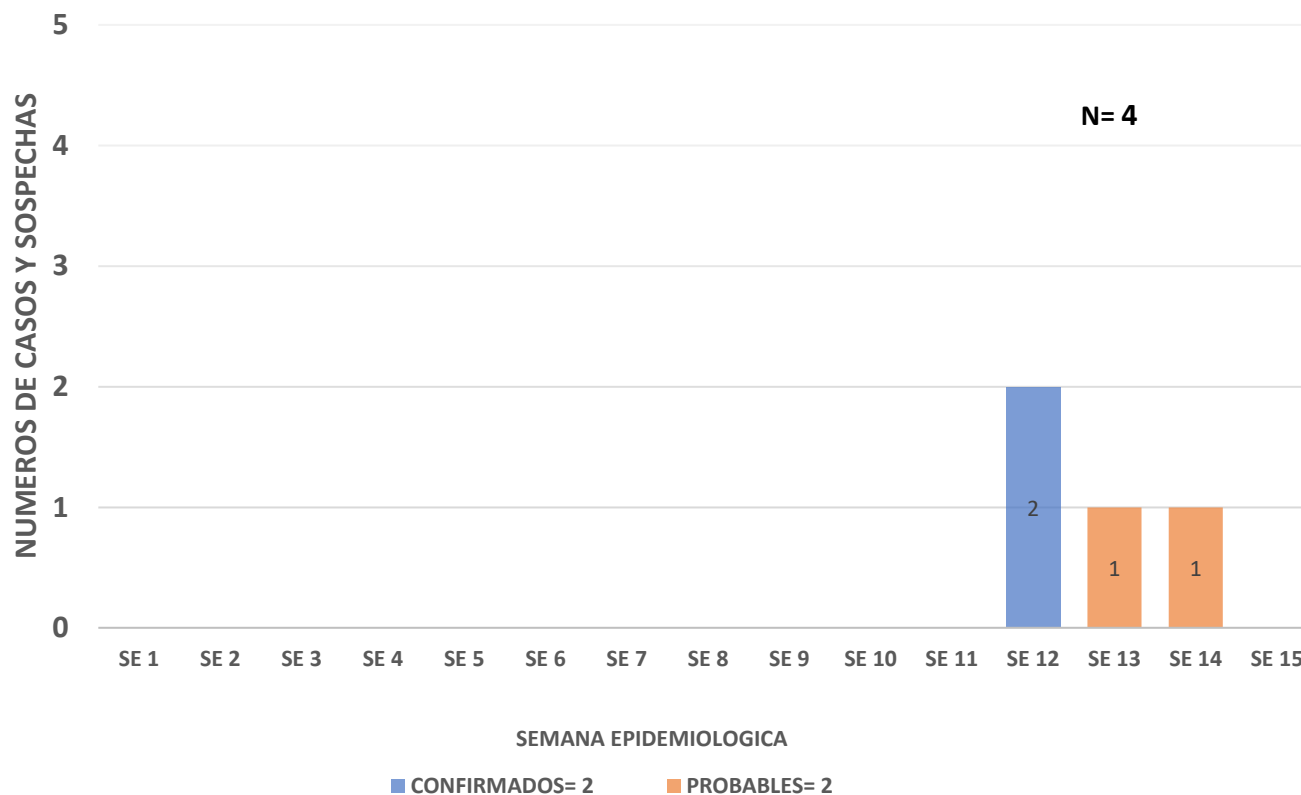


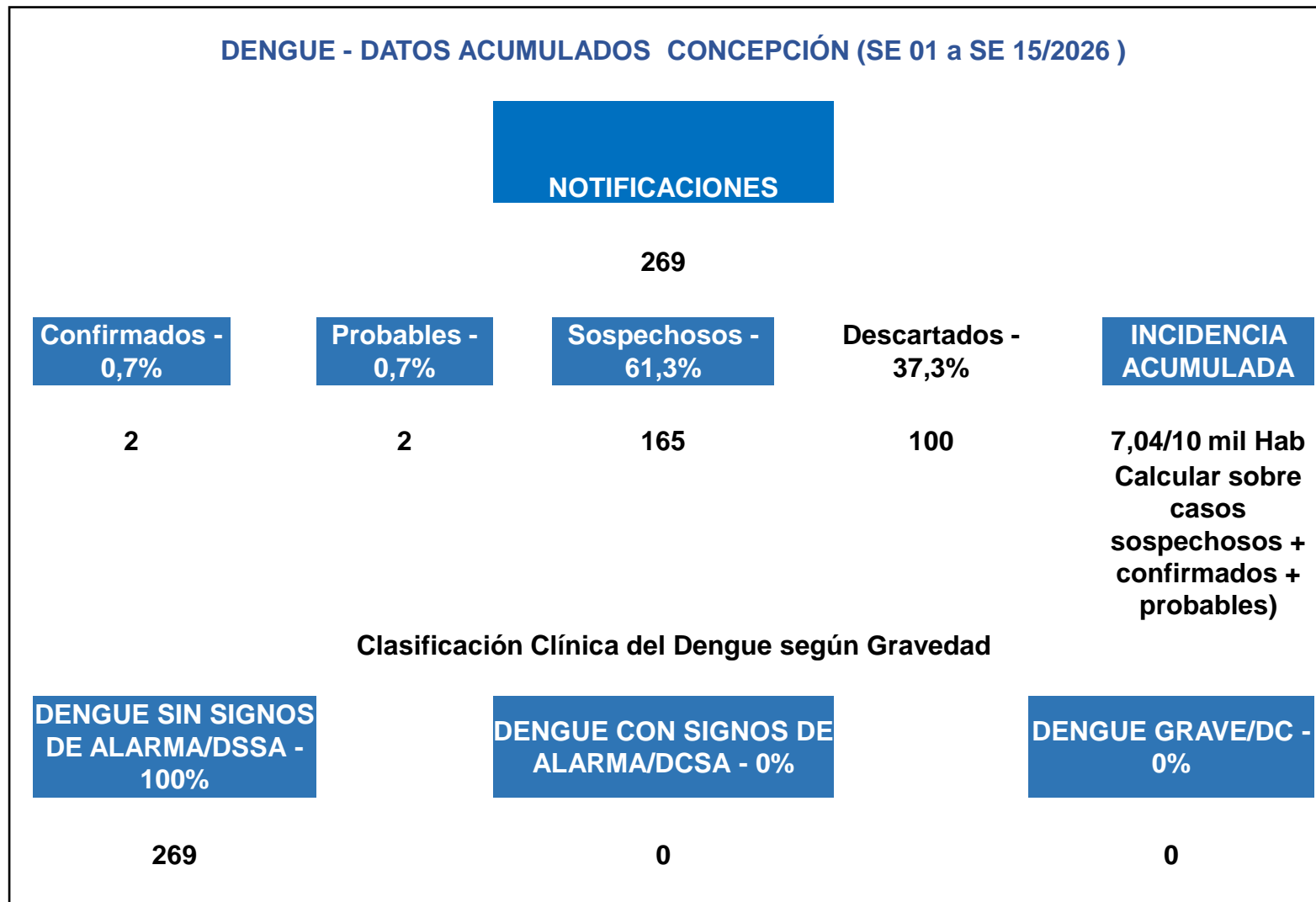
GRÁFICO 4. CURVA DE CASOS DE DENGUE. DESDE SE 01 A SE 13/2026 I REGION SANITARIA-CONCEPCION

Desde la SE1 a SE 15/2026 se acumularon 04 casos de dengue, el 50%(2/4) son casos confirmados y 50% (2/4) corresponde a casos probable

En las últimas semanas no se tuvo casos confirmado ni probable.



- En el departamento de Concepción tiene 269 notificaciones de Dengue, el 0,7% confirmados, 0,7% probables, 61,3% sospechosos y una incidencia acumulada de 7,04/10000 habitantes. Respecto a la clasificación clínica el 100% ,sin signos de alarma, y sin casos de dengue grave.



- En las últimas 3 semanas se tuvo 31 notificaciones de Dengue, 0% de casos confirmados, 6,5% casos probables, 51,6% son sospechosos, 41,9% casos descartados y una incidencia de 0,66/10000 habitantes, no se tuvo caso de dengue con signos de alarma.

DENGUE - ULTIMAS TRES SEMANAS (SE13, SE14 Y SE15/2026)						
CIERRE DE CASOS	SE 13	SE 14	SE 15	ÚLTIMAS 3 SE	%	INCIDENCIA ACUMULADA
Confirmados	0	0	0	0	0,0	0,66/10.000 Hab
Probables	1	1	0	2	6,5	
Sospechosos	7	2	7	16	51,6	
Descartados	4	8	1	13	41,9	
Notificaciones	12	11	8	31	100	
Clasificación Clínica del Dengue según Gravedad						
DENGUE SIN SIGNOS DE ALARMA/DSSA	DENGUE CON SIGNOS DE ALARMA/DCSA		DENGUE GRAVE/DC			
31	0		0			

TABLA 3. CASOS ACUMULADOS DE DENGUE, DE LA SE 01 a SE 15 2026 POR DISTRITOS DE RESIDENCIA I REGION SANITARIA-CONCEPCION

Los casos se encuentran distribuidos en los distritos de San Lázaro, Concepción del departamento de Concepción, no se cuenta con identificación viral.

BARRIOS O DISTRITOS	CASOS DE DENGUE	DENGUE-1	DENGUE-2	TOTALES
CONCEPCION	2			2
SAN LAZARO	2			2
TOTALES	4	0	0	4

TABLA 4 . CASOS DE DENGUE, DE LAS ULTIMAS 3 SEMANAS SE 12, SE 13 y SE 14/2026 POR DISTRITOS Y BARRIOS DE RESIDENCIA. I REGION SANITARIA-CONCEPCION

En las ultimas 3 semanas se registraron 18 notificaciones de dengue, 2 casos probables y 16 casos sospechosos, son de los distritos de, Concepción, San Lázaro, Yby Yau y Belén.

DISTRITOS	CONFIRMADO	PROBABLE	SOSPECHOSO	TOTAL
CONCEPCION	0	0	9	9
SAN LAZARO	0	2	4	6
YVY YAU	0	0	1	1
ARROYITO	0	0	0	0
HORQUETA	0	0	0	0
BELEN	0	0	2	2
PASO BARRETO	0	0	0	0
PASO HORQUETA	0	0	0	0
ITACUA	0	0	0	0
SAN CARLOS	0	0	0	0
AZOTEY	0	0	0	0
SAN ALFREDO	0	0	0	0
SGTO. JOSE FELIX LOPEZ	0	0	0	0
TOTAL	0	0	16	18

GRÁFICO 5 . CURVA DE NOTIFICACIONES DE ZIKA. SE 1 a SE 15/2026 I REGION SANITARIA-CONCEPCION

Hasta la SE 15 2026 no se tiene notificación de caso sospechoso , en el Departamento de Concepción.

