

BOLETIN SEMANAL

ARBOVIROSIS

I REGION SANITARIA- CONCEPCION

SE 29/2025 a SE 11/2026
(13 de Julio del 2025 al 21 de marzo del 2026)

Descripción

Este boletín contiene información actualizada de la Situación Epidemiológica de Arbovirosis: Dengue, Zika y Chikungunya.

Los datos presentados, tienen como fuente principal la base nacional de la Vigilancia de Arbovirosis.

Consideraciones

El contenido de este boletín puede modificarse según la dinámica de la vigilancia de las Arbovirosis: Dengue, Chikungunya y Zika.

Las notificaciones de Arbovirosis se definen operacionalmente, en este boletín, a partir de la Resolución N° 0335/2023 “Criterios de definición de casos de arbovirosis: dengue, chikungunya y zika”.

Remitirse a este documento oficial para conocer las definiciones epidemiológicas de caso, utilizados en este material.

ELABORADO POR LA UNIDAD EPIDEMIOLÓGICA REGIONAL

Epidemiólogo Regional:

Lic. Luciana Echeverría Acosta

Correo electrónico:

uerconcepcion@gmail.com

Unidad Epidemiológica Regional: primera Región Sanitaria, Concepción.

Oficina: Concepción.

GRÁFICO 1. CURVA DE NOTIFICACIONES DE CHIKUNGUNYA. SE 29/2025 A SE 11/2026 I REGION SANITARIA-CONCEPCION

Desde la SE 1/2025 a SE 11/2026 se acumularon 2 notificaciones de Chikungunya, el 100% (1/2) corresponden a casos sospechosos, en el departamento no se cuenta con casos confirmados.




GRÁFICO 2. CURVA DE CASOS DE CHIKUNGUNYA. SE DEL 29/2025 SE 11/2026 I REGION SANITARIA-CONCEPCION

Hasta la SE 11/2026 no se tiene casos confirmados de chikungunya de en el departamento

TABLA 2 . CASOS DE CHIKUNGUNYA, DE LAS ULTIMAS 3 SEMANAS SE 9 , SE 10 , y SE 11 2026 POR DISTRITOS Y BARRIOS DE RESIDENCIA I REGION SANITARIA-CONCEPCION

En las ultimas 3 semanas no hay notificaciones de casos sospechosos de chikungunya en el departamento de Concepción, no se registraron casos confirmados

| DISTRITOS | BARRIOS | NOTIFICACIONES CHIK ULTIMAS 3 SEMANAS | CASOS DE CHIK ULTIMAS 3 SEMANAS |
|----------------|---------|---------------------------------------|---------------------------------|
| CONCEPCION | | 0 | 0 |
| TOTALES | | 0 | 0 |

GRÁFICO 3. CURVA DE NOTIFICACIONES DE DENGUE. DESDE LA SE 29/2025 a SE 11/2026 I REGION SANITARIA-CONCEPCION

Desde la SE 29/2025 a la SE 11/2026 se acumularon 626 notificaciones de Dengue, de las cuales el 0,1% (1/626) corresponden a casos confirmados y probables, 76% (400/626) a sospechosos.

Se observó el pico máximo de en la SE 6 (02 al 14 de febrero) con 23 notificaciones. En las últimas semanas se observó una tendencia descendente de las notificaciones.

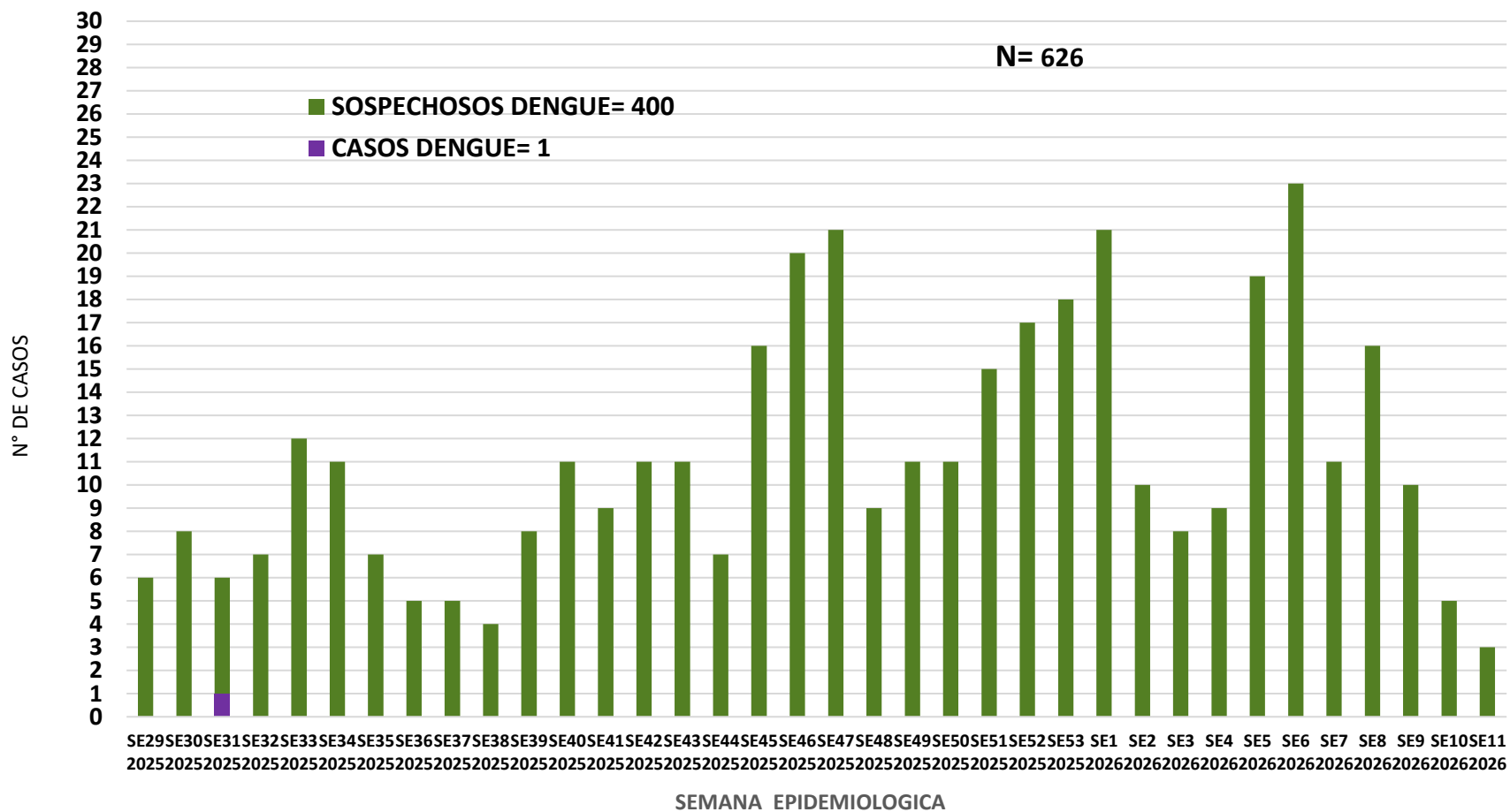
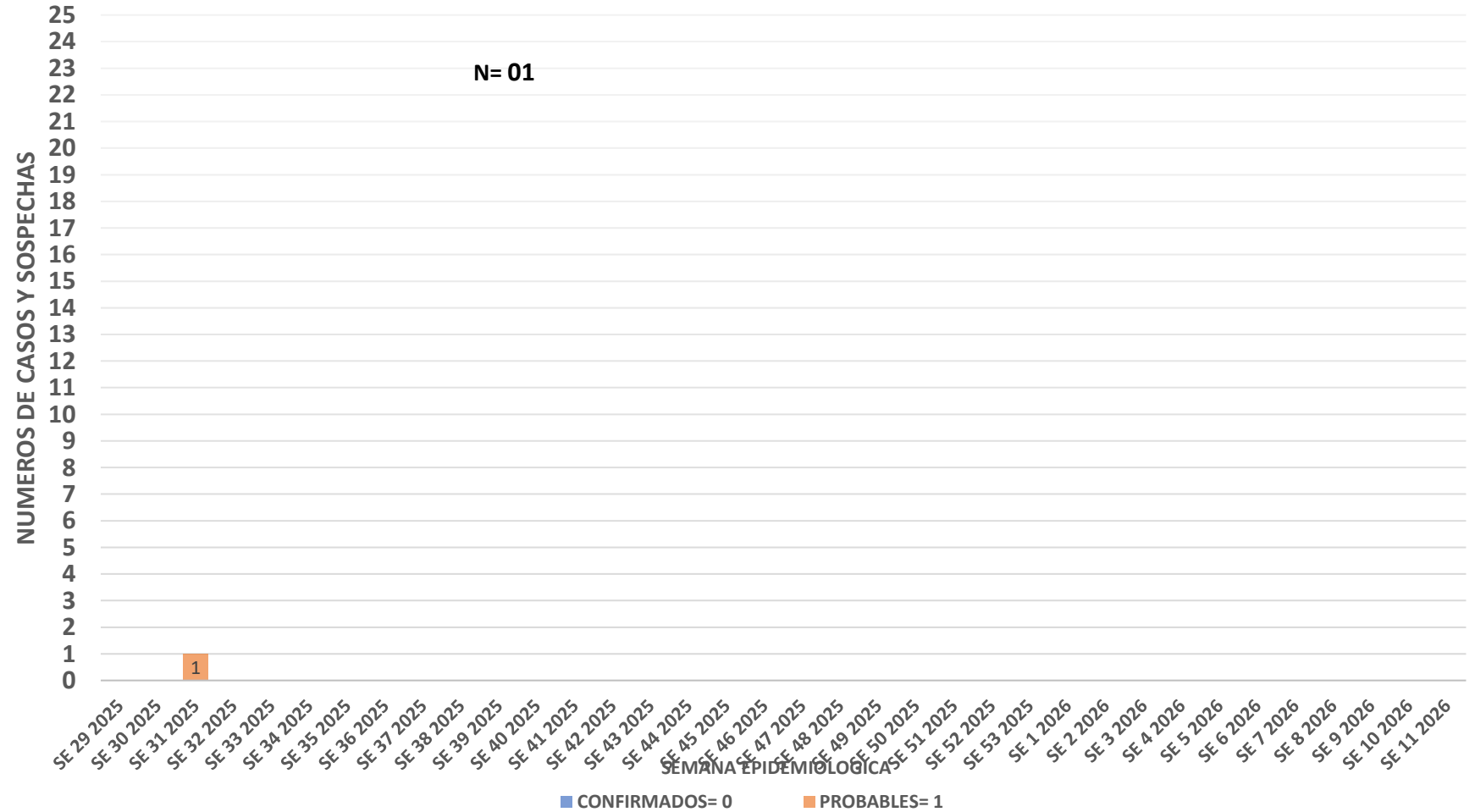


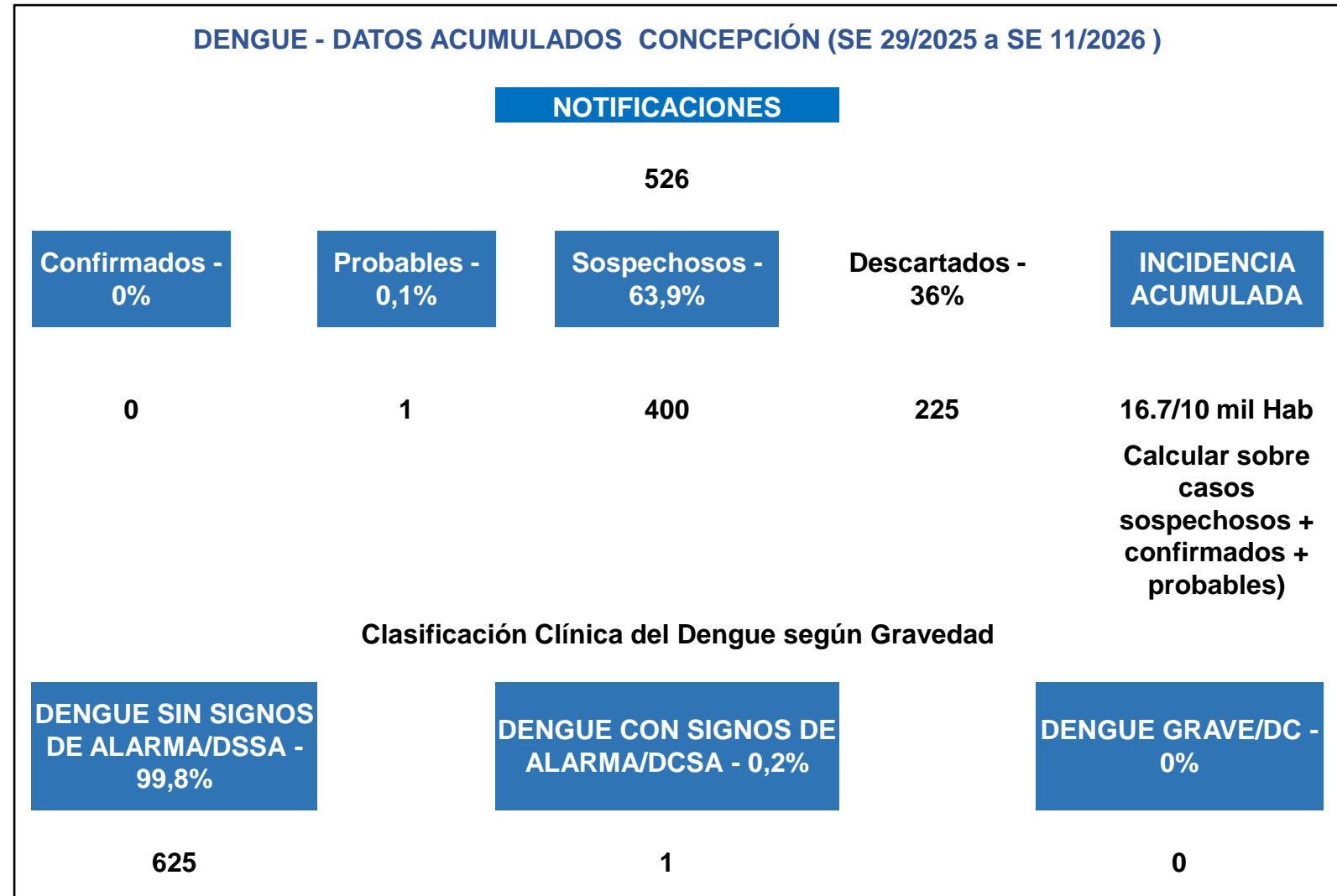
GRÁFICO 4. CURVA DE CASOS DE DENGUE. DESDE SE 29/2025 A SE 11/2026 I REGION SANITARIA-CONCEPCION

Desde la SE 29/2025 a SE 11/2026 se acumularon 01 caso de dengue, el 100% (1/1) corresponde a casos probable

En las últimas semanas no se tuvo casos confirmado ni probable.



- En el departamento de Concepción tiene 626 notificaciones de Dengue, el 0% confirmados, 0,1% probables, 63,9% sospechosos y una incidencia acumulada de 16,7/10000 habitantes. Respecto a la clasificación clínica el 99.8% , 0,2% presentaron signos de alarma, y sin casos de dengue grave.



- En las últimas 3 semanas se tuvo 62 notificaciones de Dengue, 0% de casos confirmados, 0% casos probables, 66,7% son sospechosos, 33,3% casos descartados y una incidencia de 0,7/10000 habitantes, no se tuvo caso de dengue con signos de alarma.

| DENGUE - ULTIMAS TRES SEMANAS (SE9, SE10 Y SE11/2026) | | | | | |
|---------------------------------------------------------------|--------------|--------------|--------------|---------------------|----------|
| CIERRE DE CASOS | SE 09 | SE 10 | SE 11 | ÚLTIMAS 3 SE | % |
| Confirmados | 0 | 0 | 0 | 0 | 0,0 |
| Probables | 0 | 0 | 0 | 0 | 0,0 |
| Sospechosos | 10 | 5 | 3 | 18 | 66,7 |
| Descartados | 3 | 3 | 3 | 9 | 33,3 |
| Notificaciones | 13 | 8 | 6 | 27 | 100 |

| Clasificación Clínica del Dengue según Gravedad | | |
|--------------------------------------------------------|-----------------------------------------|------------------------|
| DENGUE SIN SIGNOS DE ALARMA/DSSA | DENGUE CON SIGNOS DE ALARMA/DCSA | DENGUE GRAVE/DC |
| 27 | 0 | 0 |

| |
|-----------------------------|
| INCIDENCIA ACUMULADA |
| 01,7/10.000 Hab |

TABLA 3. CASOS ACUMULADOS DE DENGUE, DE LA SE 29/2025 a SE 11/2026 POR DISTRITOS DE RESIDENCIA I REGION SANITARIA-CONCEPCION

Los casos se encuentran distribuidos en los distritos de San Lázaro del departamento de Concepción.

| BARRIOS O DISTRITOS | CASOS DE DENGUE | DENGUE-1 | DENGUE-2 | TOTALES |
|---------------------|-----------------|----------|----------|----------|
| SAN LAZARO | 1 | | | 1 |
| TOTALES | 1 | 0 | 0 | 1 |

TABLA 4 . CASOS DE DENGUE, DE LAS ULTIMAS 3 SEMANAS SE 9, SE 10 y SE 11/2026 POR DISTRITOS Y BARRIOS DE RESIDENCIA. I REGION SANITARIA-CONCEPCION

En las ultimas 3 semanas se registraron 27 notificaciones de dengue, sin casos confirmados y 17 casos sospechosos, son de los distritos de, Concepción, Horqueta, Loreto, Yby Yau y Belén.

| DISTRITOS | CONFIRMADO | PROBABLE | SOSPECHOSO | TOTAL |
|------------------------|------------|----------|------------|-----------|
| CONCEPCION | 0 | 0 | 10 | 10 |
| HORQUETA | 0 | 0 | 3 | 3 |
| YVY YAU | 0 | 0 | 1 | 1 |
| LORETO | 0 | 0 | 2 | 2 |
| BELEN | 0 | 0 | 1 | 1 |
| PASO BARRETO | 0 | 0 | 0 | 0 |
| PASO HORQUETA | 0 | 0 | 0 | 0 |
| ARROYITO | 0 | 0 | 0 | 0 |
| SAN LAZARO | 0 | 0 | 0 | 0 |
| ITACUA | 0 | 0 | 0 | 0 |
| SAN CARLOS | 0 | 0 | 0 | 0 |
| AZOTEY | 0 | 0 | 0 | 0 |
| SAN ALFREDO | 0 | 0 | 0 | 0 |
| SGTO. JOSE FELIX LOPEZ | 0 | 0 | 0 | 0 |
| TOTAL | 0 | 0 | 17 | 17 |

GRÁFICO 5 . CURVA DE NOTIFICACIONES DE ZIKA. SE 29/2025 a SE 11/2026 I REGION SANITARIA-CONCEPCION

Hasta la SE 11 2026 no se tiene notificación de caso sospechoso , en el Departamento de Concepción.