

BOLETIN SEMANAL

ARBOVIROSIS

XVIII REGION SANITARIA-CAPITAL

SE1 A SE15/2026 (del 04 de Enero de 2026 al 18 de Abril del 2026)

Descripción

Este boletín contiene información actualizada de la Situación Epidemiológica de Arbovirosis: Dengue, Zika y Chikungunya.

Los datos presentados, tienen como fuente principal la base nacional de la Vigilancia de Arbovirosis.

Consideraciones

El contenido de este boletín puede modificarse según la dinámica de la vigilancia de las Arbovirosis: Dengue, Chikungunya y Zika.

Las notificaciones de Arbovirosis se definen operacionalmente, en este boletín, a partir de la Resolución N° 0335/2023 "Criterios de definición de casos de arbovirosis: dengue, chikungunya y zika".

Remitirse a este documento oficial para conocer las definiciones epidemiológicas de caso, utilizados en este material.

ELABORADO POR LA UNIDAD EPIDEMIOLOGICA REGIONAL

Epidemiólogo Regional:

Lic. Andrea Ferloni

Correo electrónico:

epicapital18@hotmail.com

Unidad Epidemiológica Regional: Décimo Octava
Región Sanitaria, Capital.

Oficina: Asunción

DATOS ACUMULADOS DE DENGUE EN CAPITAL SE1 A SE15/2026

NOTIFICACIONES

2.634

CONFIRMADOS -2%	PROBABLES - 0%	SOSPECHOSOS - 48%	DESCARTADOS - 50%
50	0	1.264	1.320

INCIDENCIA ACUMULADA
251,43

DENGUE - ULTIMAS TRES SEMANAS (SE13, SE14 Y SE15)

Etiquetas de fila	SE 13 2026	SE 14 2026	SE 15 2026	Total general	PORCENTAJE		INCIDENCIA ACUMULADA
CONFIRMADO	3	6	5	14	4%	30,71	
DESCARTADO	73	63	10	146	38%		
SOSPECHOSO	79	72	71	222	58%		
Total general	155	141	86	382	100%		

GRAFICO 3. NUMERO TOTAL DE NOTIFICACIONES DE DENGUE DE LA SE1 A SE15/2026 XVIII REGION SANITARIA-CAPITAL

Desde la SE1 a la SE 15/26 se acumularon 2.634 notificaciones de Dengue, de las cuales el **2%** (50/2.634) corresponden a confirmados, **0%** (0/2.634) a probables, **48%** (1.264/2.634) a sospechosos y **50%** (1.320/2.634) a descartados.

Se observó el pico máximo en la SE 2 con 261 notificaciones.

Se observa un descenso importante en las notificaciones de la última semana respecto a la anterior.

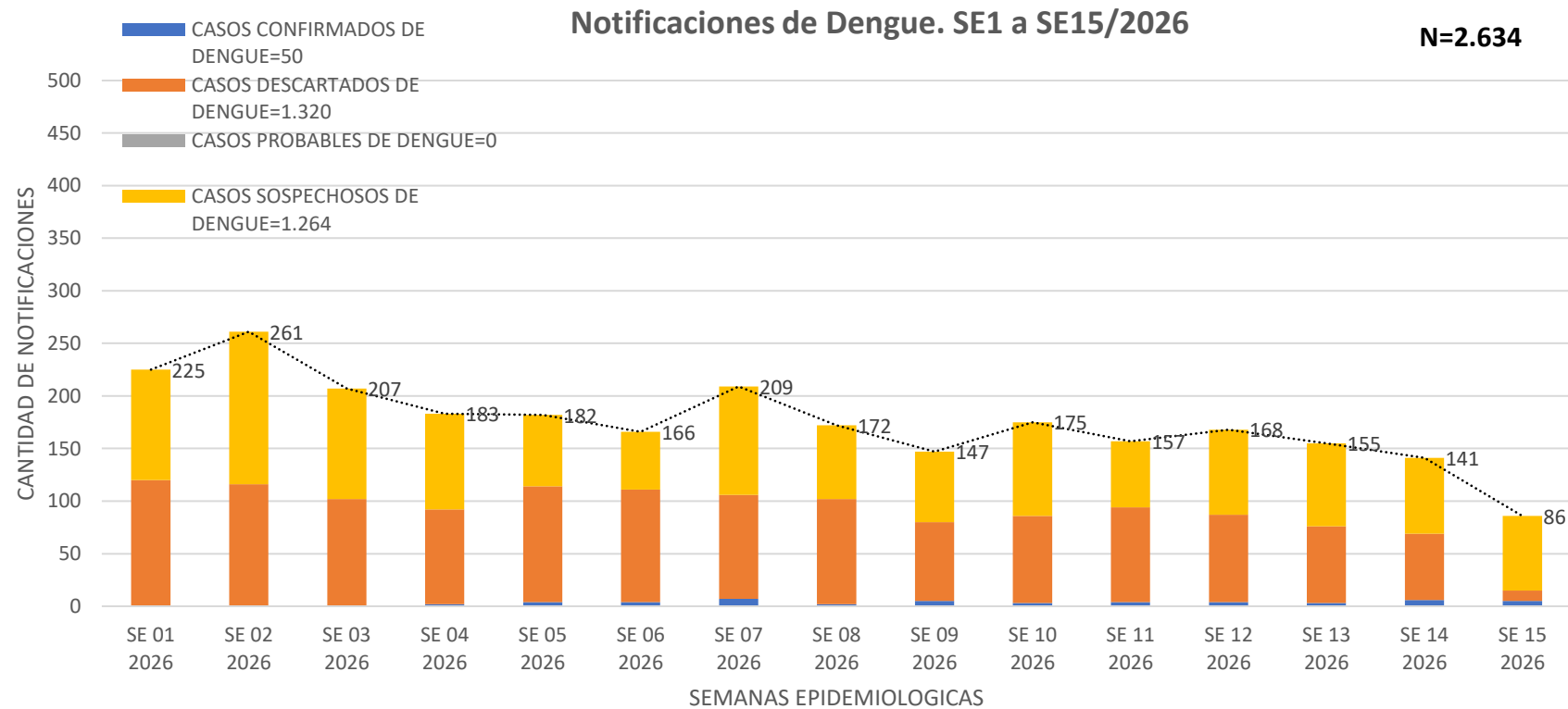


GRAFICO 4. NUMERO TOTAL DE CASOS DE DENGUE DE LA SE1 A SE15/2026 XVIII REGION SANITARIA-CAPITAL

CURVA DE CASOS DE DENGUE SE1 A SE15/2026

N=50

Desde la SE1 a la SE15/26 se acumularon 50 casos de Dengue, de las cuales el **100%** (50/50) corresponden a casos confirmados y **0%** (0/50) a probables

Se observa el pico máximo en la SE7 con **7** notificaciones.

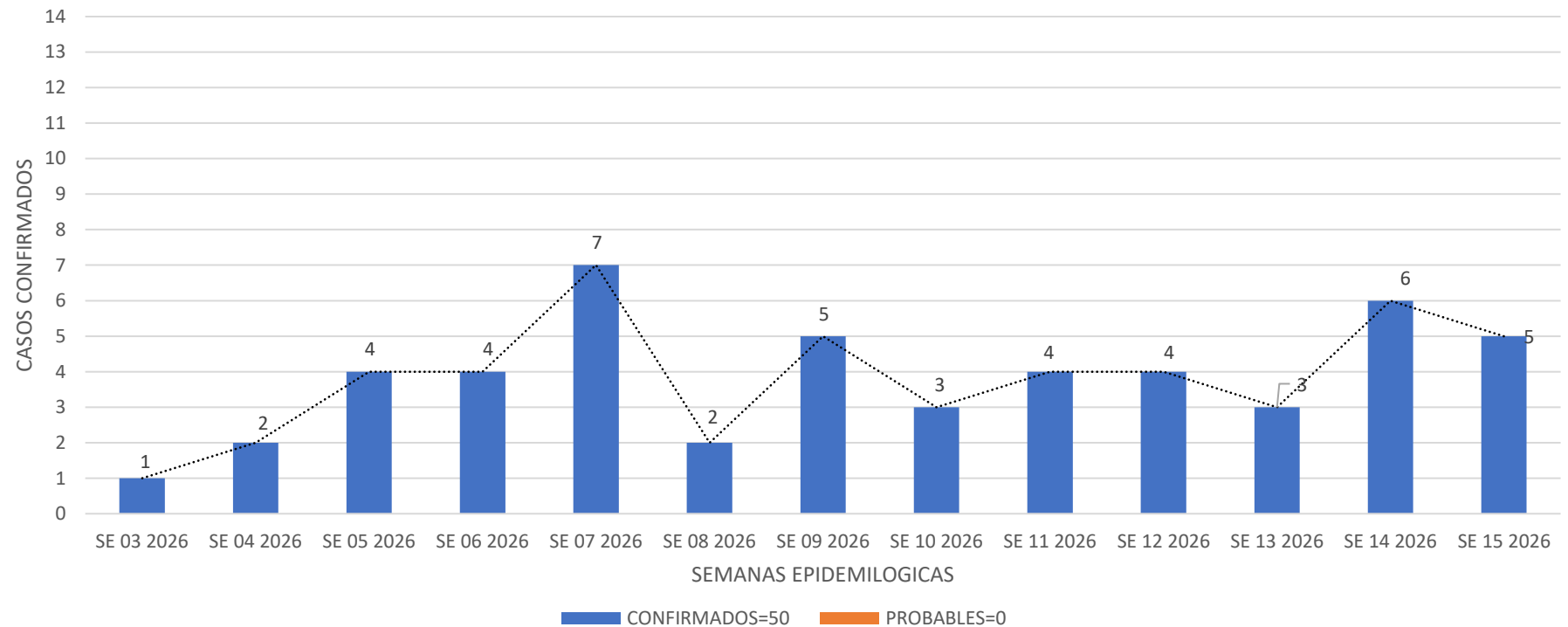


TABLA 4. CASOS DE DENGUE, DE SE1 A SE15/2026 POR DISTRITOS DE RESIDENCIA XVIII REGION SANITARIA-CAPITAL

BARRIOS O DISTRITOS	CASOS DE DENGUE	DENGUE-1	DENGUE-3	TOTAL
JARA	1		1	2
LUIS ALBERTO DE HERRERA	1	1		2
SAN CAYETANO	1			1
ROBERTO L. PETIT	1			1
OBRERO INTENDENTE B. GUGGIARI	1			1
CAÑADA DEL YVYRAY	1			1
SAJONIA		1		1
SANTA ANA	1			1
HIPODROMO	1			1
SANTO DOMINGO		1		1
BELLA VISTA		1		1
MBURICAO		1		1
TOTAL	8	5	1	14

Tal como podemos observar en la tabla4, tenemos acumulados 14 casos de Dengue, según análisis virológico 5 corresponden al serotipo DENV-1 y 1 al serotipo DENV-3

TABLA 5: NOTIFICACIONES Y CASOS DE DENGUE, DE LAS ULTIMAS 3 SEMANAS XVIII REGION SANITARIA-CAPITAL

BARRIOS	NOTIFICACIONES DENGUE ULTIMAS 3 SEMANAS
SD	73
OBREIRO INTENDENTE B. GUGGIARI	29
SAJONIA	23
SANTISIMA TRINIDAD	20
SAN PABLO	14
LOMA PYTA	13
SAN VICENTE	10
ZEBALLOS CUE	10
BELLA VISTA	9
TABLADA NUEVA	8
JUKYTY	8
REPUBLICANO	8
ROBERTO L. PETIT	8
JARA	8
BANCO SAN MIGUEL	8
LUIS ALBERTO DE HERRERA	7
SANTA ANA	6
BOTANICO	6
MBURUCUYA	6
NAZARETH	5
TACUMBU	5
LAS MERCEDES	5
VISTA ALEGRE	5
SAN CAYETANO	5
SAN ROQUE	5
CAÑADA DEL YVYRAY	4
SAN JORGE	4
BAÑADO CARA CARA	3
HIPODROMO	3
CIUDAD NUEVA	3
SALVADOR DEL MUNDO	3
MBURICAO	3
SAN ANTONIO	3
VILLA AURELIA	3
SAN BLAS	3
YKUA SATI	3
MADAME ELISA ALICIA LINCH	3

BARRIOS	NOTIFICACIONES DENGUE ULTIMAS 3 SEMANAS
MADAME ELISA ALICIA LINCH	3
MARISCAL FRANCISCO SOLANO LOPEZ	3
RECOLETA	3
VIRGEN DE LA ASUNCION	2
LA CATEDRAL	2
LOS LAURELES	2
LAS LOMAS	2
TEMBETARY	2
DE LA RESIDENTA	2
GENERAL BERNARDINO CABALLERO	2
SANTO DOMINGO	2
RICARDO BRUGADA	2
MBOCAYATY	1
SANTA MARIA	1
VILLA MORRA	1
LA ENCARNACION	1
SANTA ROSA	1
PINOZA	1
DR. GASPARD RODRIGUEZ DE FRANCIA	1
PRESIDENTE CARLOS ANTONIO LOPEZ	1
VIRGEN DE FATIMA	1
TA PYTA PUNTA	1
VIRGEN DEL HUERTO	1
SANTA LIBRADA	1
MARISCAL JOSE FELIX ESTIGARRIBIA	1
TERMINAL	1
TA ENRAMADA	1
ITTE. SILVIO PETTIROSSI	1
TOTAL	382

BARRIOS	CASOS DE DENGUE ULTIMAS 3 SEMANAS
JARA	2
LUIS ALBERTO DE HERRERA	2
SAN CAYETANO	1
ROBERTO L. PETIT	1
OBREIRO INTENDENTE B. GUGGIARI	1
CAÑADA DEL YVYRAY	1
SAJONIA	1
SANTA ANA	1
HIPODROMO	1
SANTO DOMINGO	1
BELLA VISTA	1
MBURICAO	1
TOTAL	14

CASOS DE DENGUE= CONFIRMADOS + PROBABLES

Mapas de Distribución de casos

XVIII REGION SANITARIA-CAPITAL DPTO. DE EPIDEMIOLOGIA REGIONAL NOTIFICACIONES DE DENGUE SE03 A SE05, AÑO 2.026

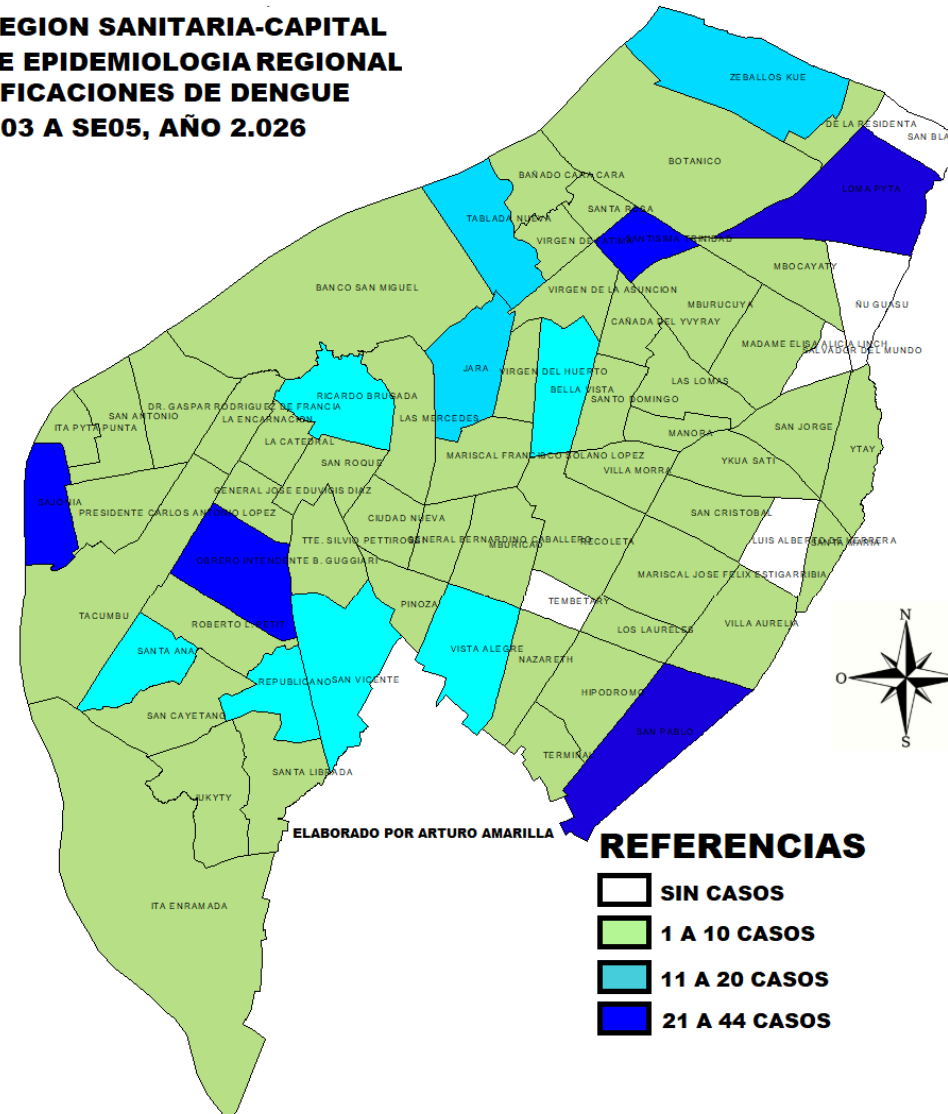


GRAFICO 1. CURVA DE NOTIFICACIONES DE CHIKUNGUNYA. SE1 A SE15/2026 XVIII REGION SANITARIA-CAPITAL

Notificaciones de Chikungunya. SE1 a SE15/2026

N=14

Desde la SE1 a la SE 15/26 se acumularon 14 notificaciones de Chikungunya, de las cuales el **14%** (2/14) corresponde a caso confirmado, **0%** (0/14) a probables, **79%** (11/14) a sospechosos y **7%** (1/14) a descartados.

Se observó el pico máximo de en las SE 2 y 4 con **3** notificaciones cada una.

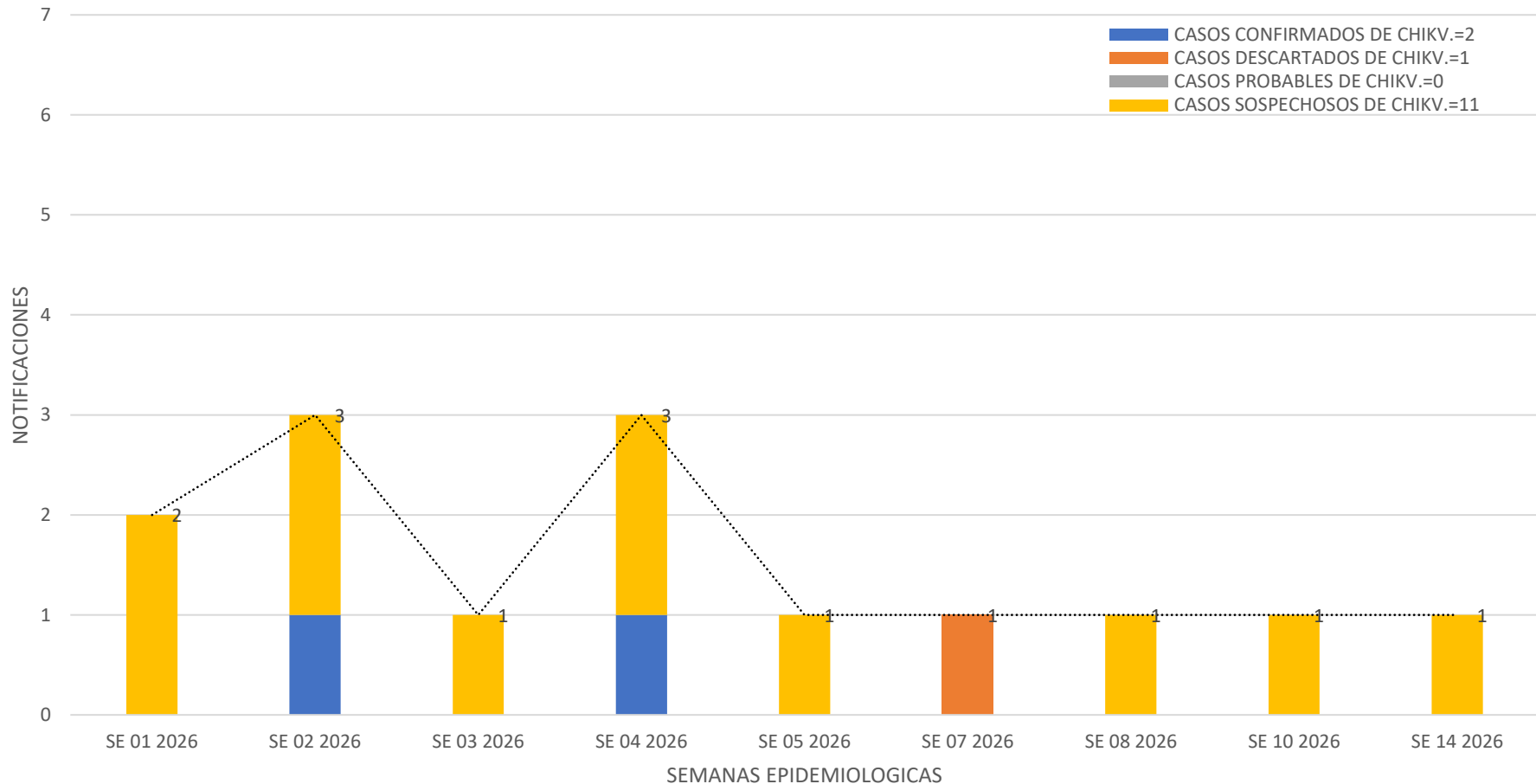


GRAFICO 1. CURVA DE CASOS DE CHIKUNGUNYA. SE1 A SE15/2026 XVIII REGION SANITARIA-CAPITAL

CURVA DE CASOS DE CHIKUNGUNYA. SE1 A SE15/2026

N= 2

Desde la SE1 a la SE 15/26 se acumuló 2 casos de Chikungunya, del cual el 100% (2/2) corresponde a casos confirmados y 0% (0/2) a probables.

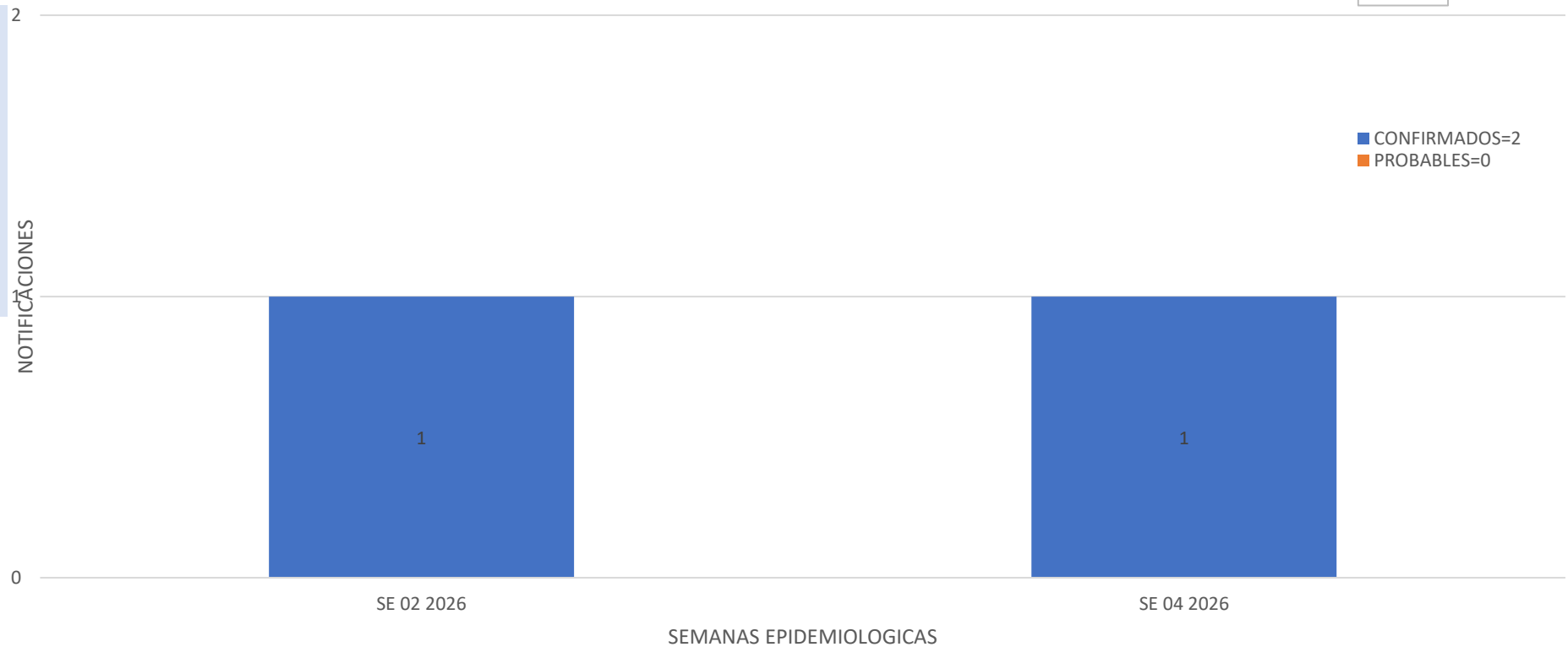


TABLA 1. CASOS ACUMULADOS DE CHIKUNGUNYA, DE LA SE1 A SE15/2026 POR DISTRITOS Y BARRIOS DE RESIDENCIA XVIII REGION SANITARIA-CAPITAL

BARRIOS O DISTRITOS	CASOS DE CHIKV
LUIS ALBERTO DE HERRERA	1
SANTA LIBRADA	1
TOTAL	4

Tal como podemos observar en la tabla 1, de los 68 barrios de Asunción, 2 presentan casos.

**TABLA 2 . CASOS DE CHIKUNGUNYA, DE LAS ULTIMAS 3 SEMANAS SE13, SE14 Y SE15/2026 POR
DISTRITOS Y BARRIOS DE RESIDENCIA
XVIII REGION SANITARIA-CAPITAL**

NO SE REGISTRARON CASOS EN LAS ULTIMAS TRES SEMANAS

CASOS DE CHIKUNGUNYA= CONFIRMADOS + PROBABLES

TABLA 4. NUMERO TOTAL DE CASOS DE ZIKA DE LA SE1 A LA SE15/2026 POR DISTRITO DE RESIDENCIA

XVIII REGION SANITARIA-CAPITAL

Notificaciones de Zika. SE1 a SE15/2026

N=3

