

## BOLETIN SEMANAL

# ARBOVIROSIS

## XVIII REGION SANITARIA-CAPITAL

**SE29/2025 A SE12/2026 (del 13 de Julio de 2025 al 28 de Marzo de 2026)**

## Descripción

Este boletín contiene información actualizada de la Situación Epidemiológica de Arbovirosis: Dengue, Zika y Chikungunya.

Los datos presentados, tienen como fuente principal la base nacional de la Vigilancia de Arbovirosis.

## Consideraciones

El contenido de este boletín puede modificarse según la dinámica de la vigilancia de las Arbovirosis: Dengue, Chikungunya y Zika.

Las notificaciones de Arbovirosis se definen operacionalmente, en este boletín, a partir de la Resolución N° 0335/2023 "Criterios de definición de casos de arbovirosis: dengue, chikungunya y zika".

Remitirse a este documento oficial para conocer las definiciones epidemiológicas de caso, utilizados en este material.

## ELABORADO POR LA UNIDAD EPIDEMIOLOGICA REGIONAL

### Epidemiólogo Regional:

Lic. Andrea Ferloni

### Correo electrónico:

epicapital18@hotmail.com

**Unidad Epidemiológica Regional:** Décimo Octava  
Región Sanitaria, Capital.

**Oficina:** Asunción

**DATOS ACUMULADOS DE DENGUE EN CAPITAL SE29/2025 A SE12/2026**

**NOTIFICACIONES**

6.500

CONFIRMADOS -1%	PROBABLES - 0%	SOSPECHOSOS - 49%	DESCARTADOS - 51%
34	5	3.112	3.349

INCIDENCIA ACUMULADA
602,93

**DENGUE - ULTIMAS TRES SEMANAS (SE10, SE11 Y SE12)**

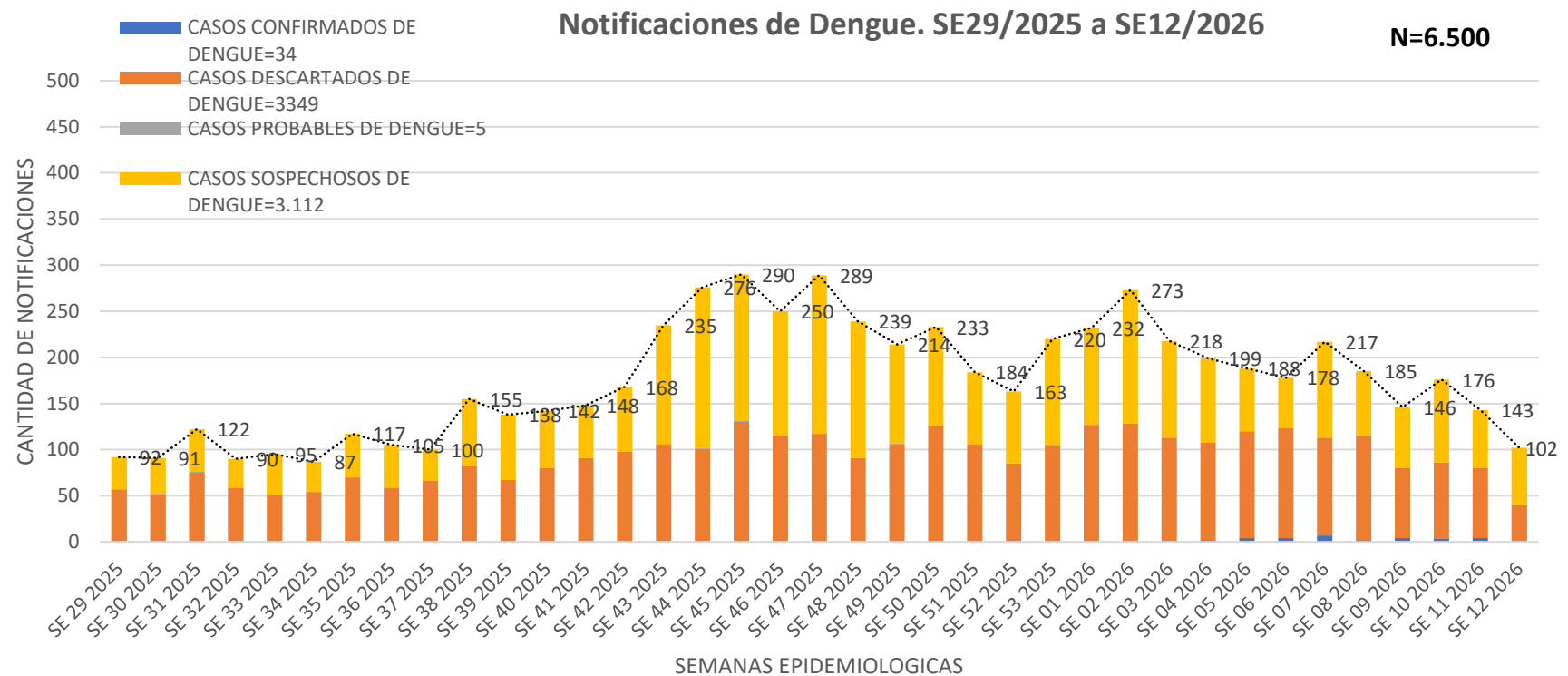
Etiquetas de fila	SE 10 2026	SE 11 2026	SE 12 2026	Total general	PORCENTAJE	INCIDENCIA ACUMULADA	
CONFIRMADO		3	4	1	8	2%	
DESCARTADO		83	76	39	198	47%	
SOSPECHOSO		90	63	62	215	51%	
<b>Total general</b>		<b>176</b>	<b>143</b>	<b>102</b>	<b>421</b>	<b>100%</b>	39,54

## GRAFICO 3. NUMERO TOTAL DE NOTIFICACIONES DE DENGUE DE LA SE29/2025 A SE12/2026 XVIII REGION SANITARIA-CAPITAL

Desde la SE29/25 a la SE 12/26 se acumularon 6.500 notificaciones de Dengue, de las cuales el **1%** (34/6.500) corresponden a confirmados, **0%** (13/6.500) a probables, **48%** (2.112/6.500) a sospechosos y **51%** (3.349/6.500) a descartados.

Se observó el pico máximo de en la SE 45 con 290 notificaciones.

Se observa un descenso leve en las notificaciones de la ultima semana respecto a la anterior.



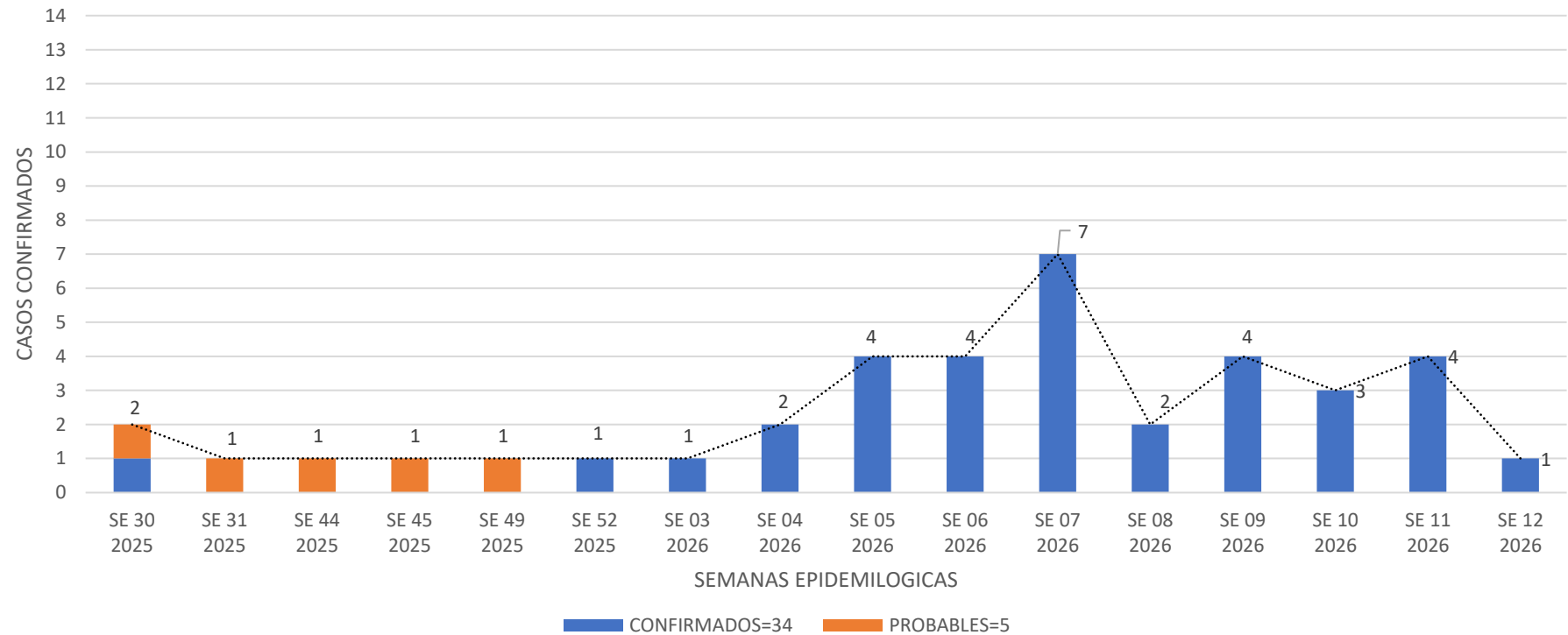
## GRAFICO 4. NUMERO TOTAL DE CASOS DE DENGUE DE LA SE29/2025 A SE12/2026 XVIII REGION SANITARIA-CAPITAL

### CURVA DE CASOS DE DENGUE SE29/2025 A SE12/2026

N=39

Desde la SE29/25 a la SE12/26 se acumularon 39 casos de Dengue, de las cuales el **64%** (23/36) corresponden a casos confirmados y **36%** (13/36) a probables

Se observa el pico máximo en la SE6 con **12** notificaciones.



## TABLA 4. CASOS DE DENGUE, DE SE29/2025 A SE12/2026 POR DISTRITOS DE RESIDENCIA XVIII REGION SANITARIA-CAPITAL

BARRIOS O DISTRITOS	CASOS DE DENGUE	DENGUE-1	DENGUE-2	TOTAL
MBURICAO		3		3
LAS MERCEDES		1	2	3
TACUMBU	1	1		2
SAN ANTONIO	1	1		2
DR. GASPARD RODRIGUEZ DE FRANCIA	1	1		2
BOTANICO	1	1		2
TABLADA NUEVA		1		1
SAN CAYETANO		1		1
LOMA PYTA		1		1
MANORA	1			1
SANTA ANA		1		1
MARISCAL FRANCISCO SOLANO LOPEZ		1		1
VIRGEN DE FATIMA		1		1
MBOCAYATY	1			1
LAS LOMAS		1		1
LA ENCARNACION		1		1
SAN VICENTE			1	1
NAZARETH		1		1
SANTO DOMINGO		1		1
ZEBALLOS CUE		1		1
CAÑADA DEL YVYRAY		1		1
RECOLETA		1		1
VISTA ALEGRE		1		1
RICARDO BRUGADA		1		1
ROBERTO L. PETIT		1		1
PRESIDENTE CARLOS ANTONIO LOPEZ		1		1
<b>TOTAL</b>	<b>6</b>	<b>25</b>	<b>3</b>	<b>34</b>

Tal como podemos observar en la tabla4, tenemos acumulados 34 casos de Dengue, según análisis virológico 25 corresponden al serotipo DEN-1 y 3 al serotipo DEN-2.

## TABLA 5: NOTIFICACIONES Y CASOS DE DENGUE, DE LAS ULTIMAS 3 SEMANAS XVIII REGION SANITARIA-CAPITAL

BARRIOS	NOTIFICACIONES DENGUE ULTIMAS 3 SEMANAS
SD	82
SANTISIMA TRINIDAD	34
TACUMBU	18
SAJONIA	17
OBREIRO INTENDENTE B. GUGGIARI	16
RICARDO BRUGADA	15
SAN VICENTE	14
SAN PABLO	14
LOMA PYTA	14
REPUBLICANO	13
MBURUCUYA	11
JARA	10
SANTA ROSA	9
BOTANICO	9
ZEBALLOS CUE	8
TABLADA NUEVA	8
BANCO SAN MIGUEL	8
ROBERTO L. PETIT	6
VISTA ALEGRE	6
BELLA VISTA	6
JUKYTY	5
LUIS ALBERTO DE HERRERA	5
NAZARETH	5
PINOZA	5
SAN ROQUE	5
SANTO DOMINGO	4
SAN CAYETANO	4
VILLA AURELIA	4
SANTA ANA	4
RECOLETA	4
MBURICAO	4
MBOCAYATY	4
TERMINAL	3
SANTA MARIA	3
SAN JORGE	3
DR. GASPAR RODRIGUEZ DE FRANCIA	3
MARISCAL JOSE FELIX ESTIGARRIBIA	3

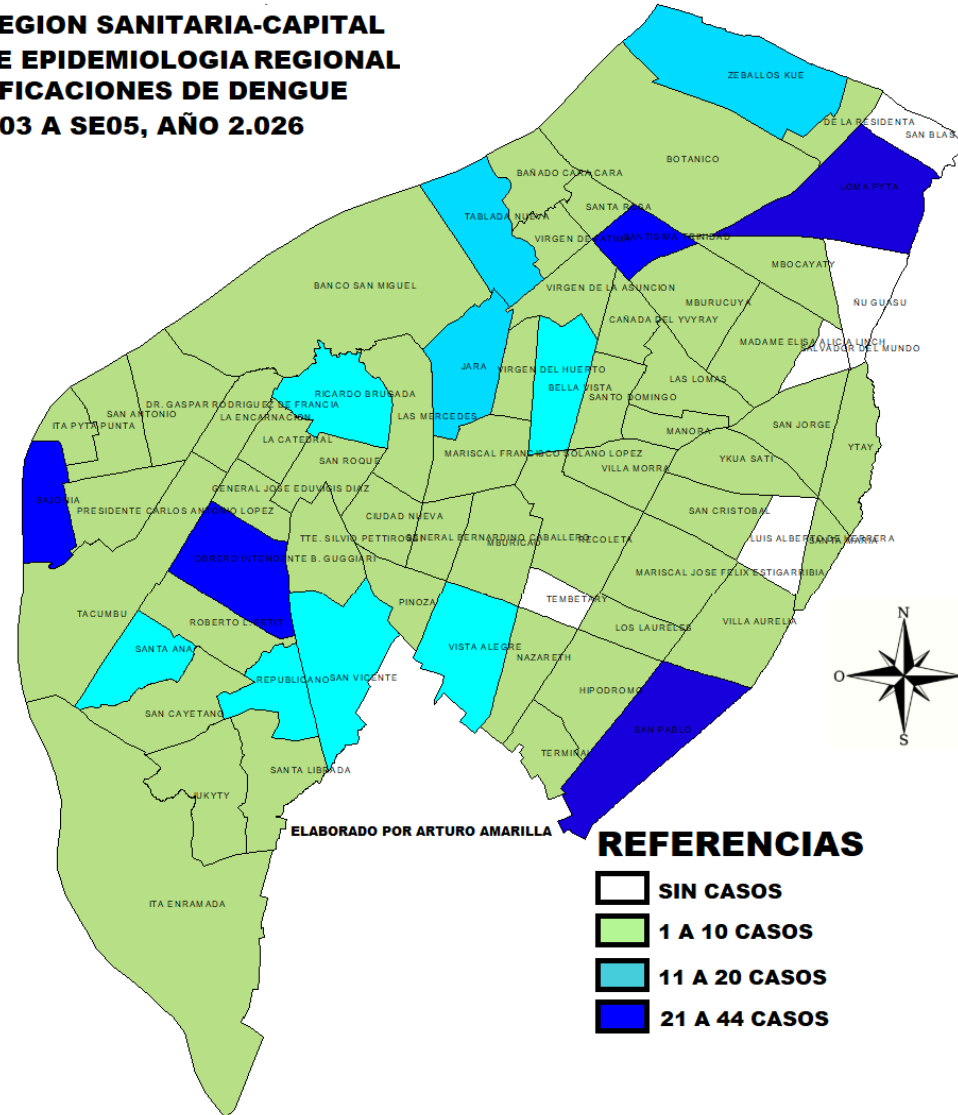
BARRIOS	NOTIFICACIONES DENGUE ULTIMAS 3 SEMANAS
GENERAL JOSE EDUVIGIS DIAZ	3
SALVADOR DEL MUNDO	3
TTE. SILVIO PETTIROSSI	2
SAN BLAS	2
YKUA SATI	2
ITA ENRAMADA	2
CIUDAD NUEVA	2
SANTA LIBRADA	2
LA ENCARNACION	2
LOS LAURELES	2
CAÑADA DEL VYRAY	2
GENERAL BERNARDINO CABALLERO	2
YTAY	1
LAS LOMAS	1
VIRGEN DE FATIMA	1
SAN ANTONIO	1
LAS MERCEDES	1
HIPODROMO	1
SAN CRISTOBAL	1
VILLA MORRA	1
DE LA RESIDENTA	1
<b>TOTAL</b>	<b>421</b>

BARRIOS	CASOS DE DENGUE ULTIMAS 3 SEMANAS
DR. GASPAR RODRIGUEZ DE FRANCIA	2
SANTO DOMINGO	1
CAÑADA DEL VYRAY	1
TACUMBU	1
VISTA ALEGRE	1
MBURICAO	1
SAN ANTONIO	1
<b>TOTAL</b>	<b>8</b>

**CASOS DE DENGUE= CONFIRMADOS + PROBABLES**

# Mapas de Distribución de casos

**XVIII REGION SANITARIA-CAPITAL**  
**DPTO. DE EPIDEMIOLOGIA REGIONAL**  
**NOTIFICACIONES DE DENGUE**  
**SE03 A SE05, AÑO 2026**

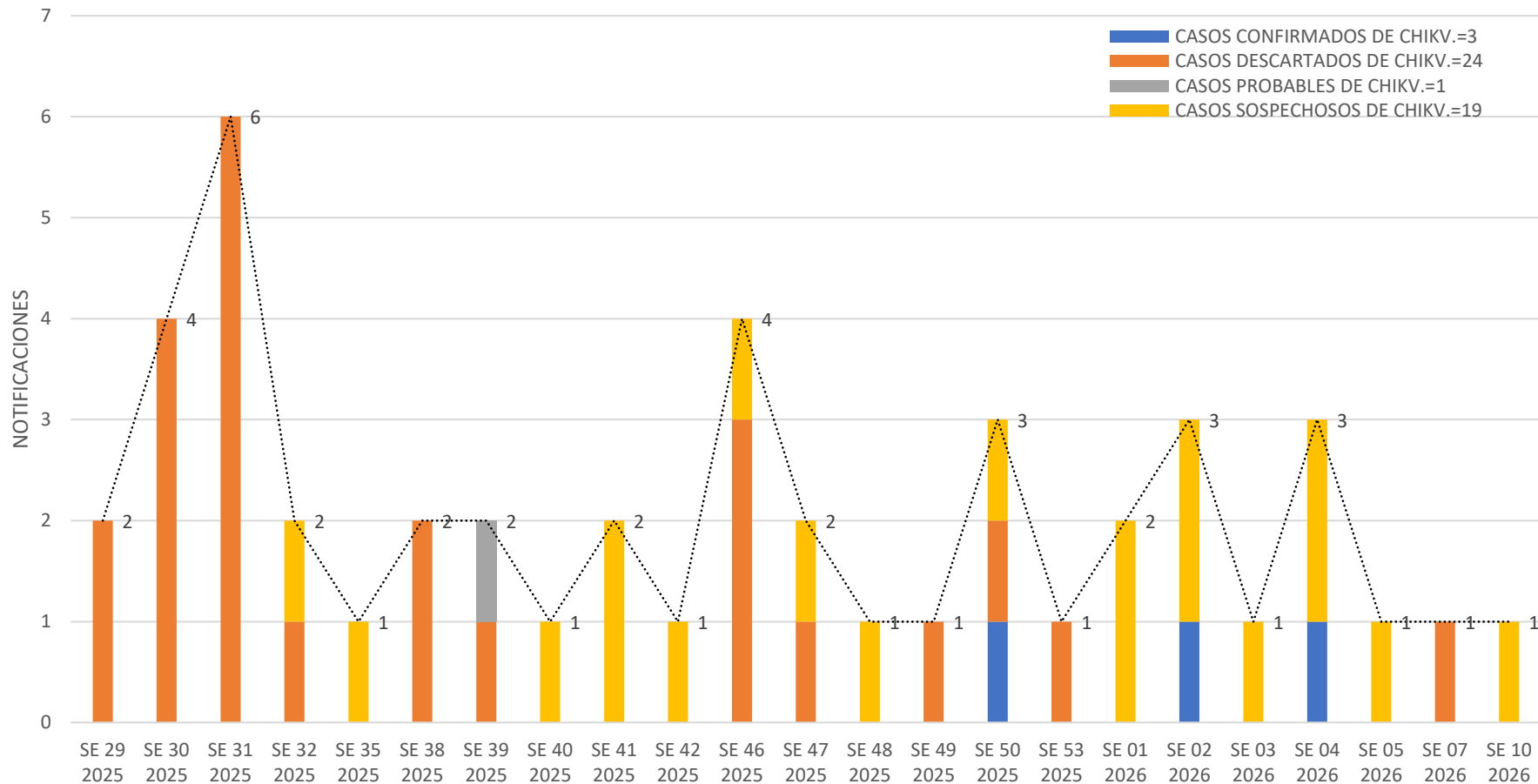


# GRAFICO 1. CURVA DE NOTIFICACIONES DE CHIKUNGUNYA. SE29/2024 A SE12/2026 XVIII REGION SANITARIA-CAPITAL

Notificaciones de Chikungunya. SE29/2025 a SE12/2026 N=47

Desde la SE29/25 a la SE 12/26 se acumularon 47 notificaciones de Chikungunya, de las cuales el **6%** (3/46) corresponde a caso confirmado, **2%** (1/47) a probables, **41%** (19/47) a sospechosos y **51%** (24/47) a descartados.

Se observó el pico máximo de en la SE 31/25 con **6** notificaciones.

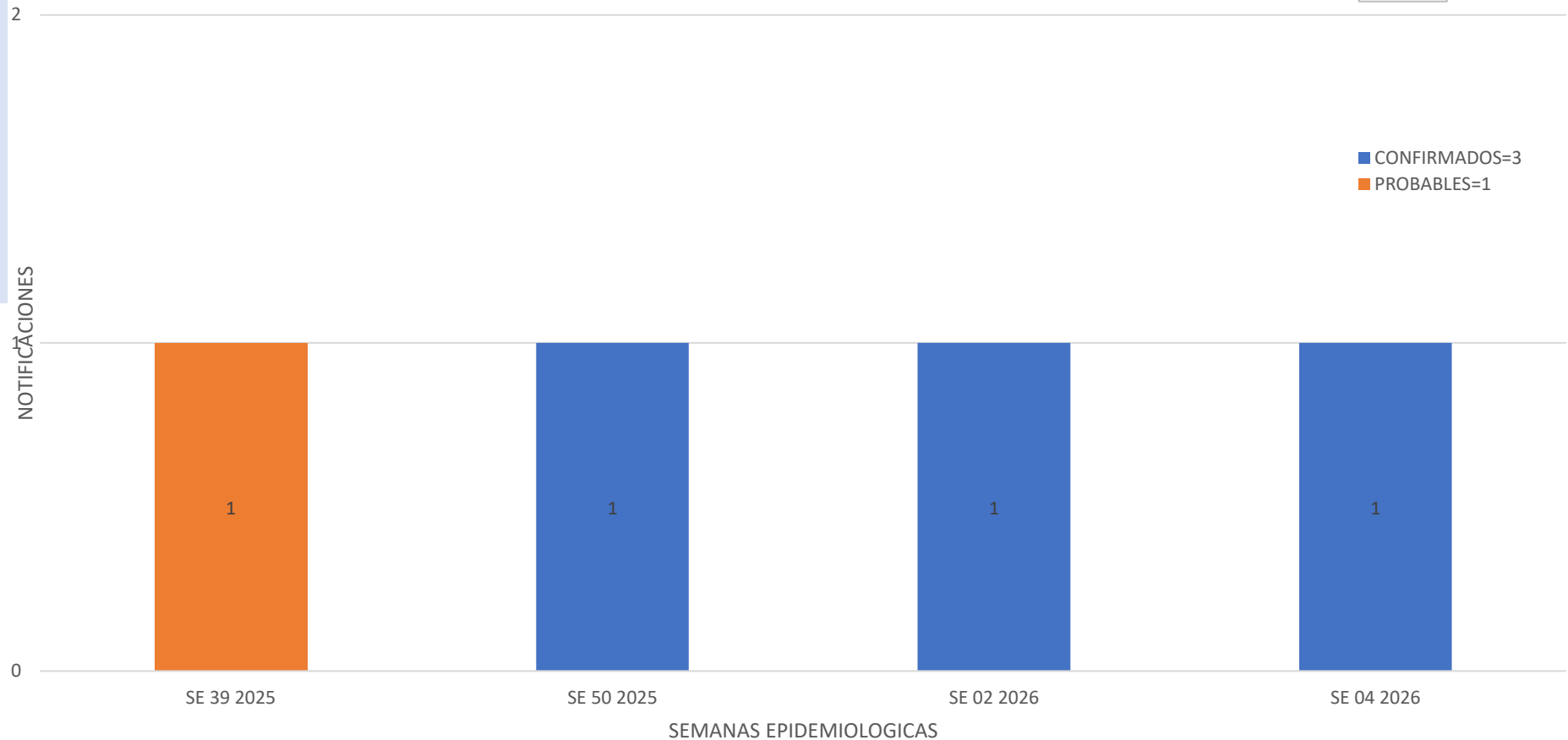


# GRAFICO 1. CURVA DE CASOS DE CHIKUNGUNYA. SE29/2025 A SE12/2026 XVIII REGION SANITARIA-CAPITAL

## CURVA DE CASOS DE CHIKUNGUNYA. SE29/2025 A SE12/2026

N= 4

Desde la SE29/25 a la SE 12/26 se acumulo 4 casos de Chikungunya, del cual el 75% (3/4) corresponde a casos confirmados y 25% (1/4) a probables.



## TABLA 1. CASOS ACUMULADOS DE CHIKUNGUNYA, DE LA SE29/2025 A SE12/2026 POR DISTRITOS Y BARRIOS DE RESIDENCIA XVIII REGION SANITARIA-CAPITAL

BARRIOS O DISTRITOS	CASOS DE CHIKV
LUIS ALBERTO DE HERRERA	1
OBRERO INTENDENTE B. GUGGIARI	1
SAN PABLO	1
SANTA LIBRADA	1
<b>TOTAL</b>	<b>4</b>

Tal como podemos observar en la tabla 1, de los 68 barrios de Asunción, 4 presentan casos.

## TABLA 2 . CASOS DE CHIKUNGUNYA, DE LAS ULTIMAS 3 SEMANAS SE10, SE11 Y SE12/2026 POR DISTRITOS Y BARRIOS DE RESIDENCIA

### XVIII REGION SANITARIA-CAPITAL

BARRIOS	NOTIFICACIONES CHIK ULTIMAS 3 SEMANAS	CASOS DE CHIK ULTIMAS 3 SEMANAS
LOMA PYTA	1	
<b>Total</b>	<b>1</b>	<b>0</b>

**CASOS DE CHIKUNGUNYA= CONFIRMADOS + PROBABLES**

## TABLA 4. NUMERO TOTAL DE CASOS DE ZIKA DE LA SE 29/2025 A LA SE 10/2026 POR DISTRITO DE RESIDENCIA

### XVIII REGION SANITARIA-CAPITAL

Notificaciones de Zika. SE 29/2025 a SE10/2026

N=3

