

BOLETIN SEMANAL

ARBOVIROSIS

XVIII REGION SANITARIA-CAPITAL

SE29/2025 A SE13/2026

(del 13 de Julio de 2025 al 4 de Abril de 2026)

Descripción

Este boletín contiene información actualizada de la Situación Epidemiológica de Arbovirosis: Dengue, Zika y Chikungunya.

Los datos presentados, tienen como fuente principal la base nacional de la Vigilancia de Arbovirosis.

Consideraciones

El contenido de este boletín puede modificarse según la dinámica de la vigilancia de las Arbovirosis: Dengue, Chikungunya y Zika.

Las notificaciones de Arbovirosis se definen operacionalmente, en este boletín, a partir de la Resolución N° 0335/2023 "Criterios de definición de casos de arbovirosis: dengue, chikungunya y zika".

Remitirse a este documento oficial para conocer las definiciones epidemiológicas de caso, utilizados en este material.

ELABORADO POR LA UNIDAD EPIDEMIOLOGICA REGIONAL

Epidemiólogo Regional:

Lic. Andrea Ferloni

Correo electrónico:

epicapital18@hotmail.com

Unidad Epidemiológica Regional: Décimo Octava
Región Sanitaria, Capital.

Oficina: Asunción

DATOS ACUMULADOS DE DENGUE EN CAPITAL SE29/2025 A SE13/2026

NOTIFICACIONES

6.527

CONFIRMADOS -1%	PROBABLES - 0%	SOSPECHOSOS - 49%	DESCARTADOS - 51%
39	5	3.176	3.307

INCIDENCIA ACUMULADA
616,13

DENGUE - ULTIMAS TRES SEMANAS (SE11, SE12 Y SE13)

Etiquetas de fila	SE 11 2026	SE 12 2026	SE 13 2026	Total general	PORCENTAJE	INCIDENCIA ACUMULADA
CONFIRMADO	4	4	4	2	10	3%
DESCARTADO	87	54	54	20	161	45%
SOSPECHOSO	64	78	78	48	190	52%
Total general	155	136	136	70	361	100%

GRAFICO 3. NUMERO TOTAL DE NOTIFICACIONES DE DENGUE DE LA SE29/2025 A SE13/2026 XVIII REGION SANITARIA-CAPITAL

Desde la SE29/25 a la SE 13/26 se acumularon 6.527 notificaciones de Dengue, de las cuales el **1%** (39/6.527) corresponden a confirmados, **0%** (5/6.527) a probables, **48%** (3.176/6.527) a sospechosos y **51%** (3.307/6.527) a descartados.

Se observó el pico máximo de en la SE 45 con 290 notificaciones.

Se observa un descenso importante en las notificaciones de la ultima semana respecto a la anterior.

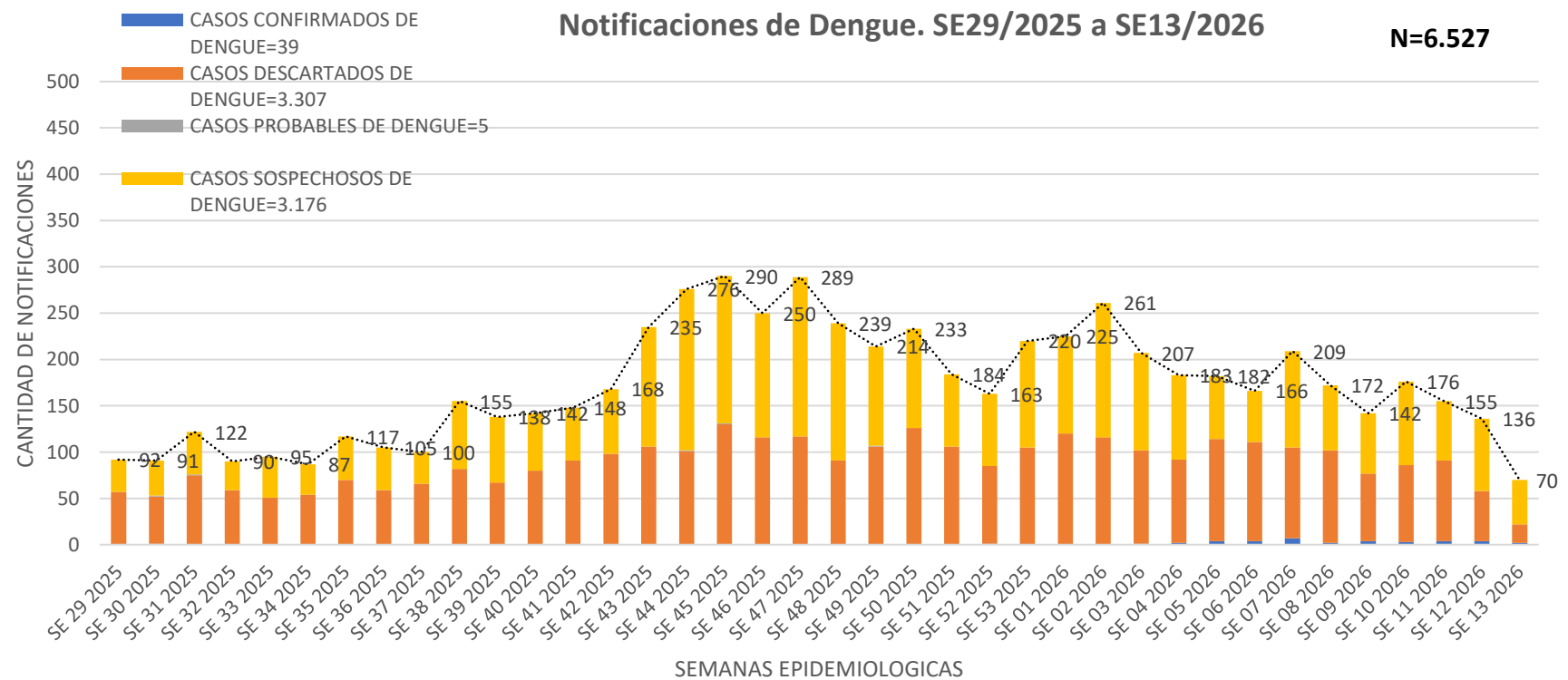


GRAFICO 4. NUMERO TOTAL DE CASOS DE DENGUE DE LA SE29/2025 A SE13/2026 XVIII REGION SANITARIA-CAPITAL

CURVA DE CASOS DE DENGUE SE29/2025 A SE13/2026

N=44

Desde la SE29/25 a la SE13/26 se acumularon 39 casos de Dengue, de las cuales el **89%** (39/44) corresponden a casos confirmados y **11%** (5/44) a probables

Se observa el pico máximo en la SE7 con 7 notificaciones.

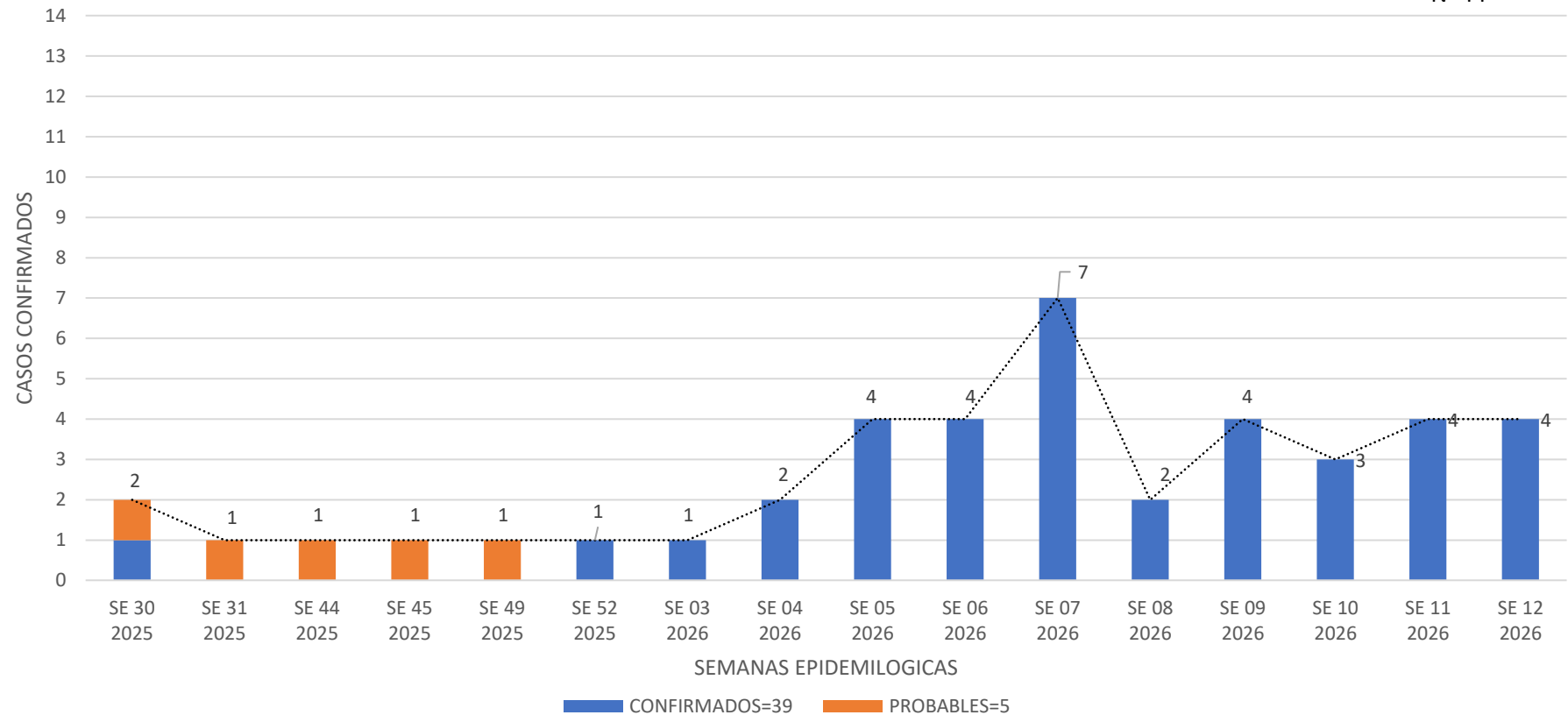


TABLA 4. CASOS DE DENGUE, DE SE29/2025 A SE13/2026 POR DISTRITOS DE RESIDENCIA XVIII REGION SANITARIA-CAPITAL

BARRIOS O DISTRITOS	CASOS DE DENGUE	DENGUE-1	DENGUE-2	TOTAL
MBURICAO		4		4
ROBERTO L. PETIT	2	1		3
LAS MERCEDES		1	2	3
BOTANICO	1	2		3
SAN ANTONIO	1	1		2
DR. GASPAR RODRIGUEZ DE FRANCIA	1	1		2
TABLADA NUEVA		1		1
JARA		1		1
LA ENCARNACION		1		1
LOMA PYTA		1		1
SAN CAYETANO		1		1
MANORA	1			1
VIRGEN DE FATIMA		1		1
MARISCAL FRANCISCO SOLANO LOPEZ		1		1
RICARDO BRUGADA		1		1
MBOCAYATY	1			1
LAS LOMAS		1		1
SAN VICENTE			1	1
CAÑADA DEL YVYRAY		1		1
SANTA ANA		1		1
SANTO DOMINGO		1		1
NAZARETH		1		1
TACUMBU		1		1
ZEBALLOS CUE		1		1
VISTA ALEGRE		1		1
PRESIDENTE CARLOS ANTONIO LOPEZ		1		1
RECOLETA		1		1
OBREIRO INTENDENTE B. GUGGIARI	1			1
TOTAL	8	28	3	39

Tal como podemos observar en la tabla4, tenemos acumulados 39 casos de Dengue, según análisis virológico 28 corresponden al serotipo DEN-1 y 3 al serotipo DEN-2.

TABLA 5: NOTIFICACIONES Y CASOS DE DENGUE, DE LAS ULTIMAS 3 SEMANAS XVIII REGION SANITARIA-CAPITAL

BARRIOS	NOTIFICACIONES DENGUE ULTIMAS 3 SEMANAS
SD	68
SANTISIMA TRINIDAD	22
LOMA PYTA	12
SAJONIA	12
TACUMBU	11
OBRERO INTENDENTE B. GUGGIARI	10
MBURUCUYA	10
JARA	9
SAN VICENTE	9
RICARDO BRUGADA	8
SAN PABLO	7
SANTA ROSA	7
REPUBLICANO	7
TABLADA NUEVA	7
BOTANICO	7
ZEBALLOS CUE	7
LUIS ALBERTO DE HERRERA	5
BANCO SAN MIGUEL	5
SANTA ANA	4
SAN ROQUE	4
ROBERTO L. PETIT	4
MARISCAL JOSE FELIX ESTIGARRIBIA	3
SANTO DOMINGO	3
MBURICAO	3
DR. GASPAR RODRIGUEZ DE FRANCIA	3
SALVADOR DEL MUNDO	3
SANTA LIBRADA	2
CIUDAD NUEVA	2
YKUA SATI	2
ITA ENRAMADA	2
VILLA MORRA	2
SAN CAYETANO	2
VISTA ALEGRE	2
SAN JORGE	2
PINOZA	2
MBOCAYATY	2
VILLA AURELIA	2

BARRIOS	NOTIFICACIONES DENGUE ULTIMAS 3 SEMANAS
GENERAL JOSE EDUVIGIS DIAZ	2
JUKYTY	2
SANTA MARIA	2
DE LA RESIDENTA	1
TERMINAL	1
VIRGEN DE LA ASUNCION	1
SAN CRISTOBAL	1
NAZARETH	1
BELLA VISTA	1
VIRGEN DE FATIMA	1
HIPODROMO	1
LAS LOMAS	1
TEMBETARY	1
MANORA	1
LA ENCARNACION	1
SAN BLAS	1
TOTAL	291

BARRIOS	CASOS DE DENGUE ULTIMAS 3 SEMANAS
DR. GASPAR RODRIGUEZ DE FRANCIA	2
OBRERO INTENDENTE B. GUGGIARI	1
BOTANICO	1
ROBERTO L. PETIT	1
SANTO DOMINGO	1
JARA	1
MBURICAO	1
TOTAL	8

CASOS DE DENGUE= CONFIRMADOS + PROBABLES

Mapas de Distribución de casos

XVIII REGION SANITARIA-CAPITAL DPTO. DE EPIDEMIOLOGIA REGIONAL NOTIFICACIONES DE DENGUE SE03 A SE05, AÑO 2.026

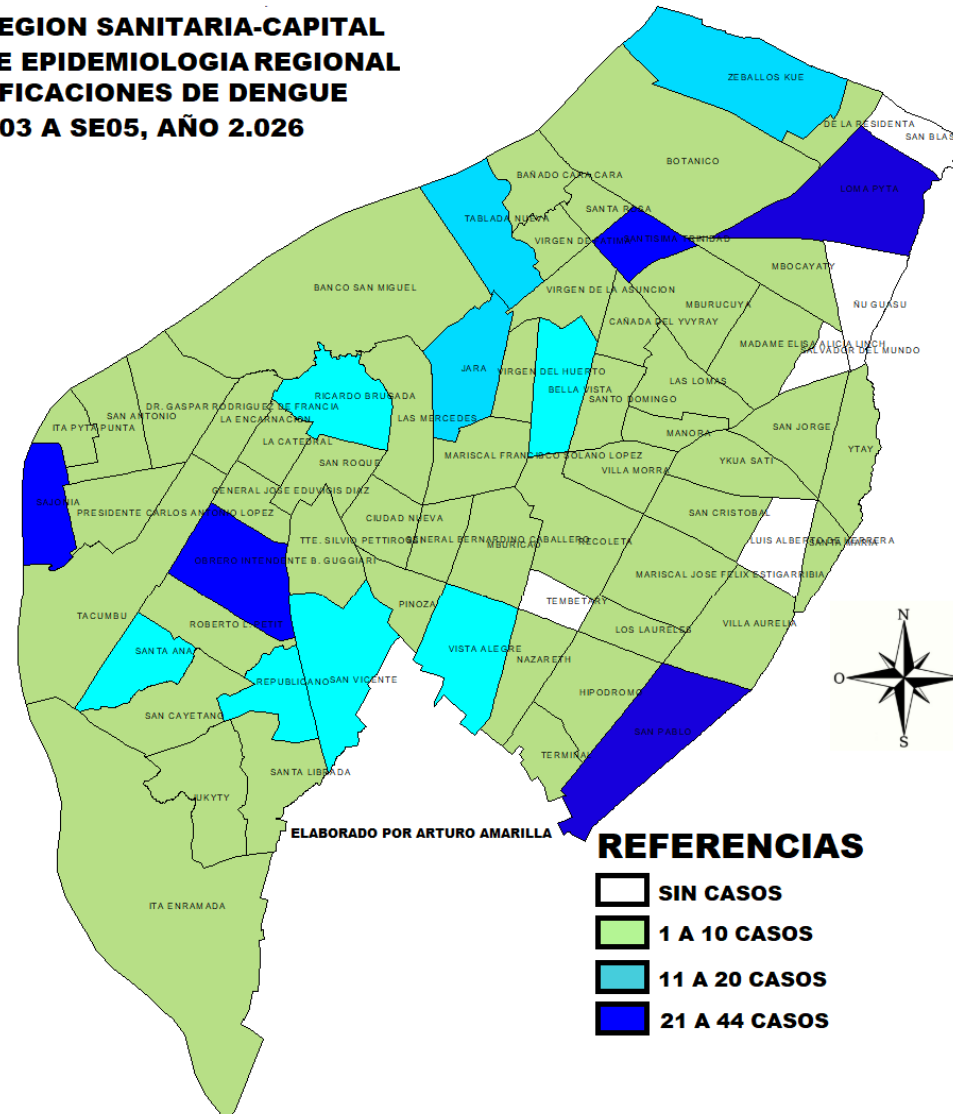


GRAFICO 1. CURVA DE NOTIFICACIONES DE CHIKUNGUNYA. SE29/2024 A SE13/2026 XVIII REGION SANITARIA-CAPITAL

Notificaciones de Chikungunya. SE29/2025 a SE13/2026 N=47

Desde la SE29/25 a la SE 13/26 se acumularon 47 notificaciones de Chikungunya, de las cuales el **6%** (3/46) corresponde a caso confirmado, **2%** (1/47) a probables, **41%** (19/47) a sospechosos y **51%** (24/47) a descartados.

Se observó el pico máximo de en la SE 31/25 con **6** notificaciones.

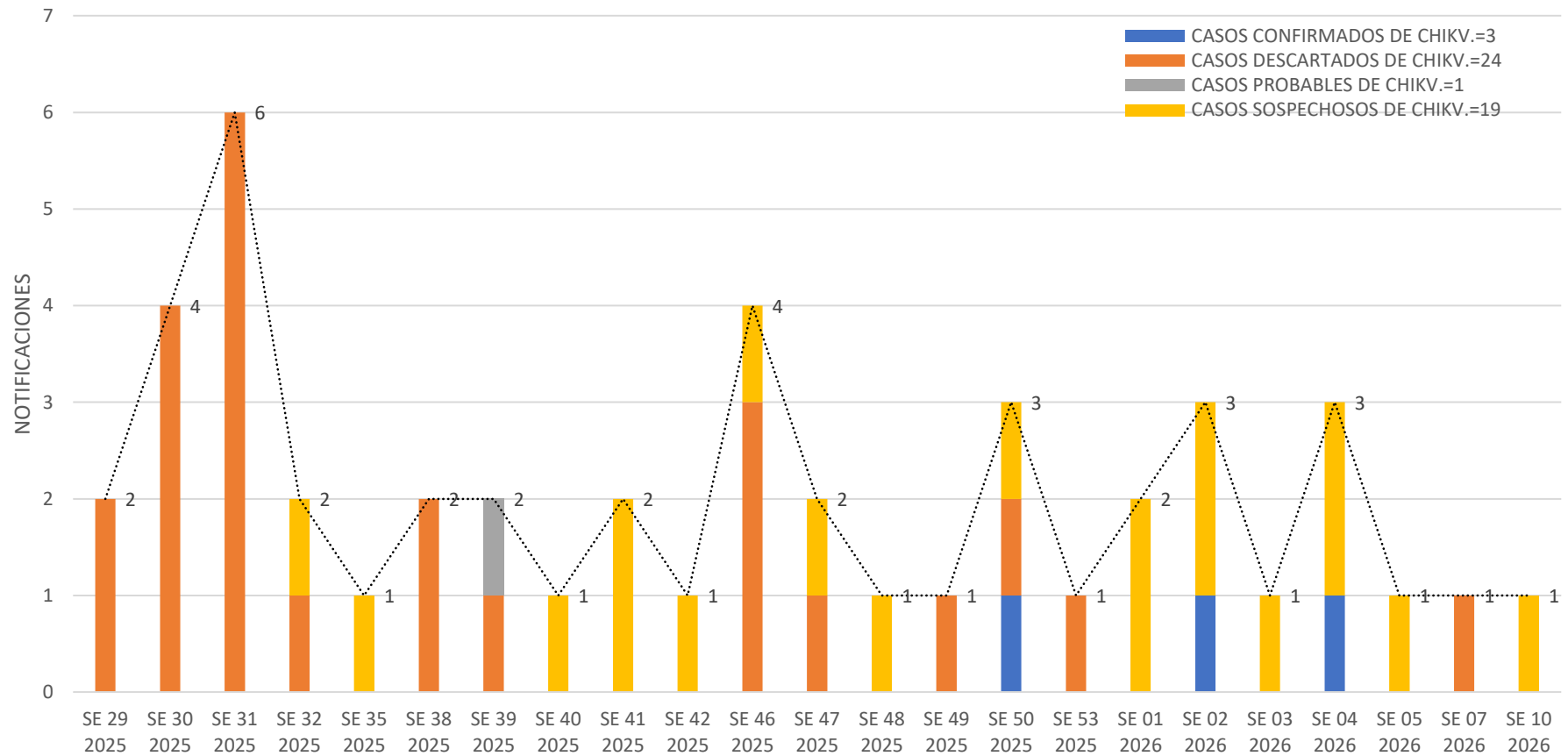


GRAFICO 1. CURVA DE CASOS DE CHIKUNGUNYA. SE29/2025 A SE13/2026 XVIII REGION SANITARIA-CAPITAL

CURVA DE CASOS DE CHIKUNGUNYA. SE29/2025 A SE13/2026

N=
4

Desde la SE29/25 a la SE 13/26 se acumulo 4 casos de Chikungunya, del cual el 75% (3/4) corresponde a casos confirmados y 25% (1/4) a probables.

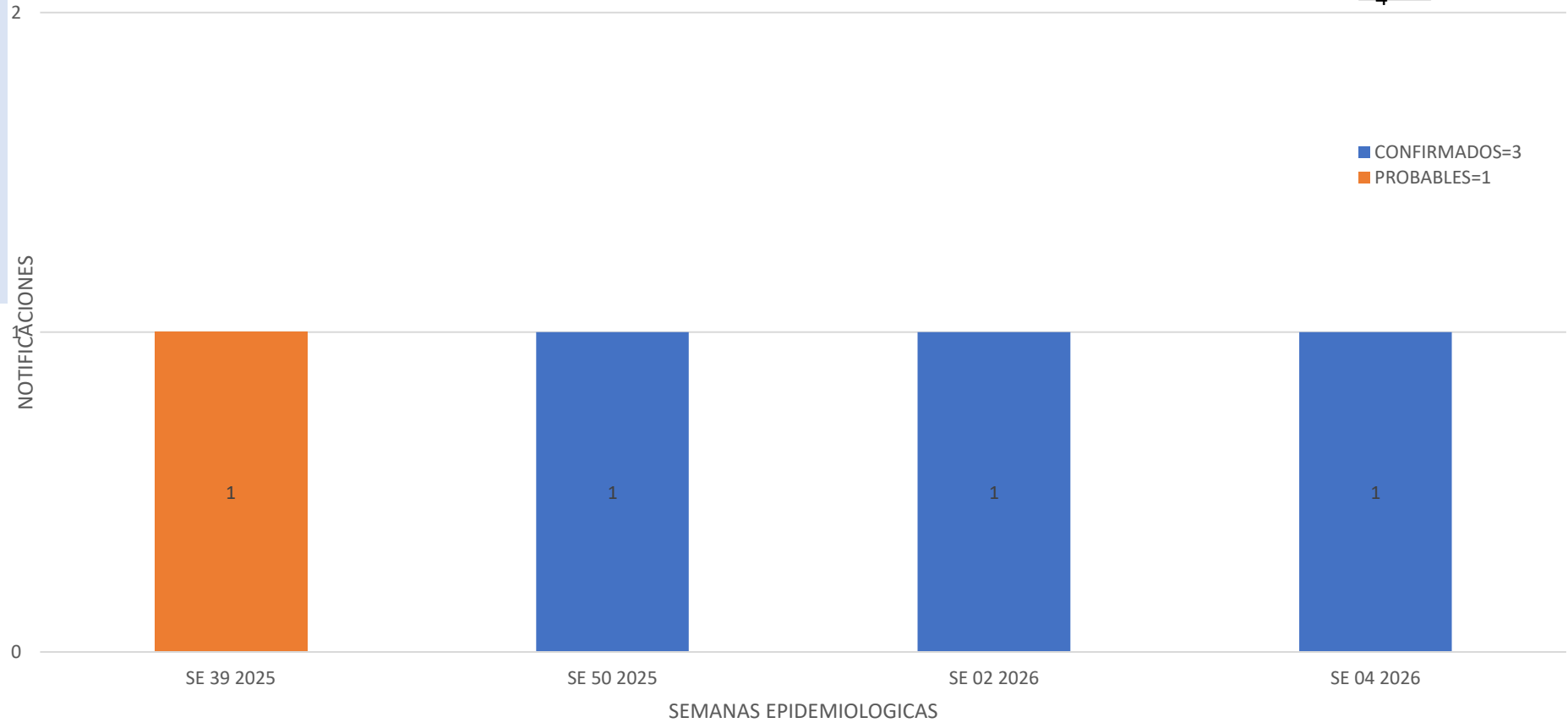


TABLA 1. CASOS ACUMULADOS DE CHIKUNGUNYA, DE LA SE29/2025 A SE13/2026 POR DISTRITOS Y BARRIOS DE RESIDENCIA XVIII REGION SANITARIA-CAPITAL

BARRIOS O DISTRITOS	CASOS DE CHIKV
LUIS ALBERTO DE HERRERA	1
OBRERO INTENDENTE B. GUGGIARI	1
SAN PABLO	1
SANTA LIBRADA	1
TOTAL	4

Tal como podemos observar en la tabla 1, de los 68 barrios de Asunción, 4 presentan casos.

**TABLA 2 . CASOS DE CHIKUNGUNYA, DE LAS ULTIMAS 3 SEMANAS SE11, SE12 Y SE13/2026 POR
DISTRITOS Y BARRIOS DE RESIDENCIA
XVIII REGION SANITARIA-CAPITAL**

NO SE REGISTRARON CASOS EN LAS ULTIMAS TRES SEMANAS

CASOS DE CHIKUNGUNYA= CONFIRMADOS + PROBABLES

TABLA 4. NUMERO TOTAL DE CASOS DE ZIKA DE LA SE 29/2025 A LA SE 10/2026 POR DISTRITO DE RESIDENCIA

XVIII REGION SANITARIA-CAPITAL

Notificaciones de Zika. SE 29/2025 a SE10/2026

N=3

