



# BOLETIN SEMANAL

# ARBOVIROSIS

## IV REGION SANITARIA - GUAIRÁ

**SE 01/2025 A SE 13/2026 (del 13 de julio de 2025 al 04 de abril de 2026)**

## Descripción

Este boletín contiene información actualizada de la Situación Epidemiológica de Arbovirosis: Dengue, Zika y Chikungunya.

Los datos presentados, tienen como fuente principal la base nacional de la Vigilancia de Arbovirosis.

## Consideraciones

El contenido de este boletín puede modificarse según la dinámica de la vigilancia de las Arbovirosis: Dengue, Chikungunya y Zika.

Las notificaciones de Arbovirosis se definen operacionalmente, en este boletín, a partir de la Resolución N° 335/2023, correspondiente al 29 de junio del año 2023 "Criterios de definición de casos de arbovirosis: dengue, chikungunya y zika y el flujograma de toma de muestra para laboratorio".

Remitirse a este documento oficial para conocer las definiciones epidemiológicas de caso, utilizados en este material.

## ELABORADO POR LA UNIDAD EPIDEMIOLOGICA REGIONAL

### Epidemiólogo Regional:

Dra. Beatriz Ojeda

### Correo electrónico:

[epidemiologiaivrs@mspbs.gov.py](mailto:epidemiologiaivrs@mspbs.gov.py)

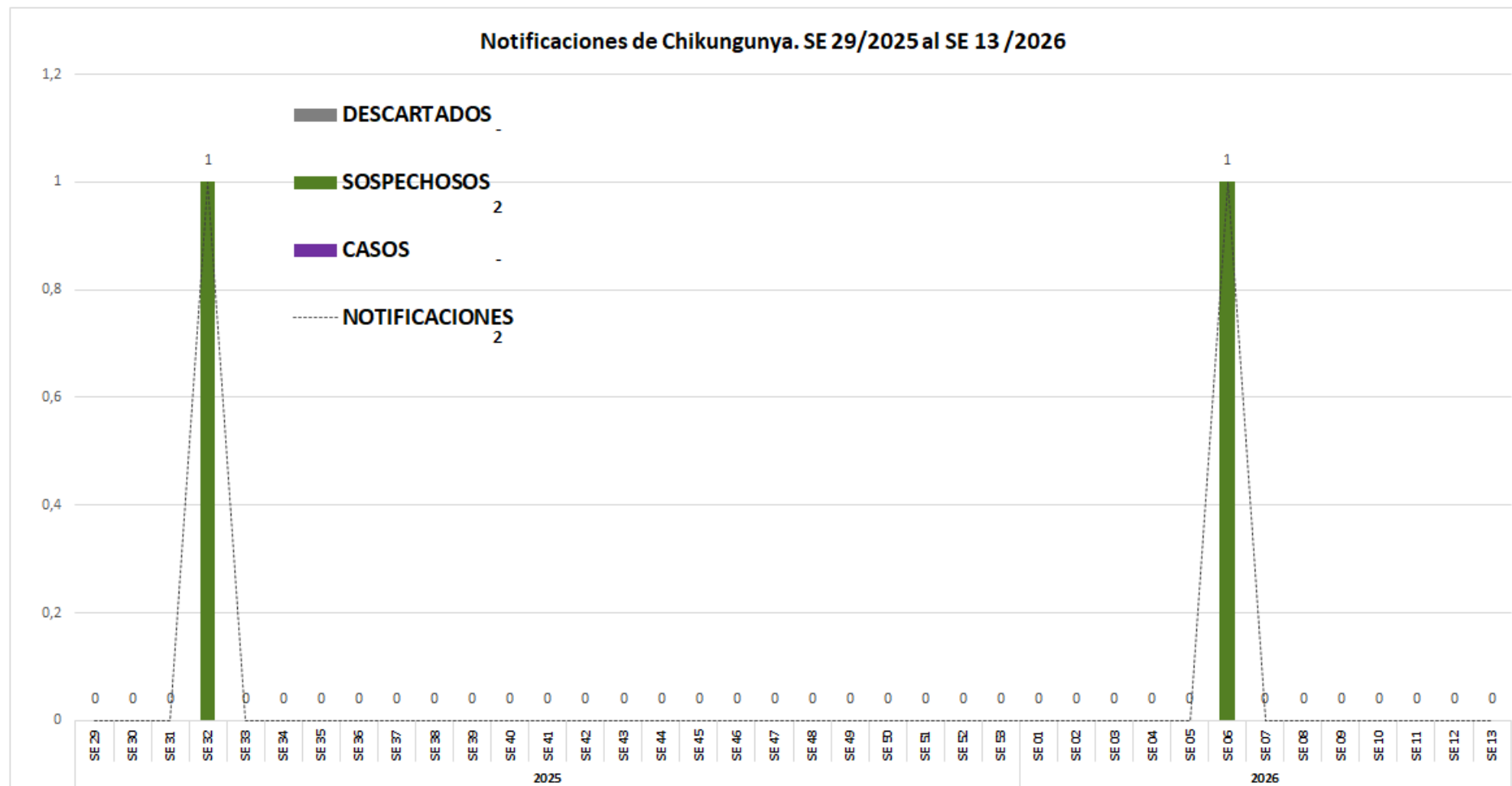
**Unidad Epidemiológica Regional:** Cuarta Región Sanitaria, Guairá.

**Oficina:** Gral. Duarte & Spezzini, Villarrica

# GRÁFICO 1. CURVA DE NOTIFICACIONES DE CHIKUNGUNYA. SE 29/2025 A SE 13/2026 IV REGION SANITARIA - GUAIRÁ

## Descripción

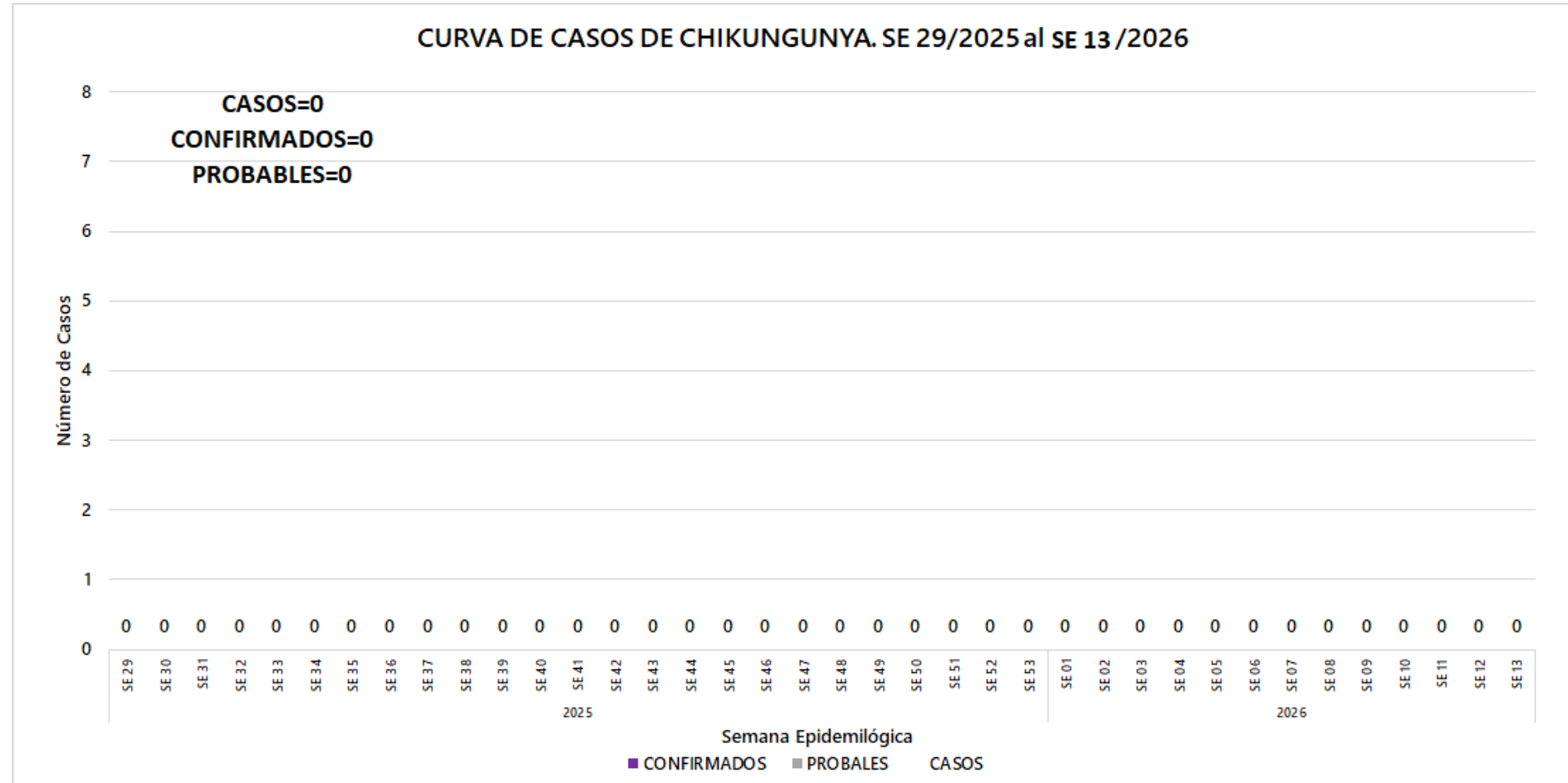
Desde la SE 29/2025 a la SE 13/2026 se acumularon 2 notificaciones de Chikungunya, de las cuales el 0%(0/2) corresponden a casos, 0%(0/2) a descartados y 100%(2/2) a sospechosos. En las últimas semanas se observó un descenso de las notificaciones.



## GRÁFICO 2. CURVA DE CASOS DE CHIKUNGUNYA. SE 29/2025 A SE 13/2026 IV REGION SANITARIA - GUAIRÁ

### Descripción

Desde la SE 29/2025 a la SE 13/2026 no existen Casos de Chikungunya, Confirmados o Probables. Sin casos confirmados en las últimas 3 semanas.



## TABLA 1. CASOS ACUMULADOS DE CHIKUNGUNYA, DE LA SE 29/2025 A SE 13/2026 POR DISTRITOS DE RESIDENCIA. IV REGION SANITARIA - GUAIRÁ

### Descripción

No hay casos de chikungunya, se cuenta con 2 notificaciones.

BARRIOS O DISTRITOS	CASOS DE CHIKV	NOTIFICACIONES
VILLARRICA	0	1
JOSE FASSARDI	0	1
FELIX PEREZ CARDOZO	0	0
ÑUMI	0	0
NATALICIO TALAVERA	0	0
MAURICIO JOSE TROCHE	0	0
YATAITY	0	0
TEBICUARY	0	0
MBOCAYATY	0	0
ITAPE	0	0
GENERAL EUGENIO A. GARAY	0	0
BORJA	0	0
ITURBE	0	0
COLONIA INDEPENDENCIA	0	0
SAN SALVADOR	0	0
PASO YOBAI	0	0
DR. BOTTRELL	0	0
CORONEL MARTINEZ	0	0
<b>TOTALES</b>	<b>0</b>	<b>2</b>

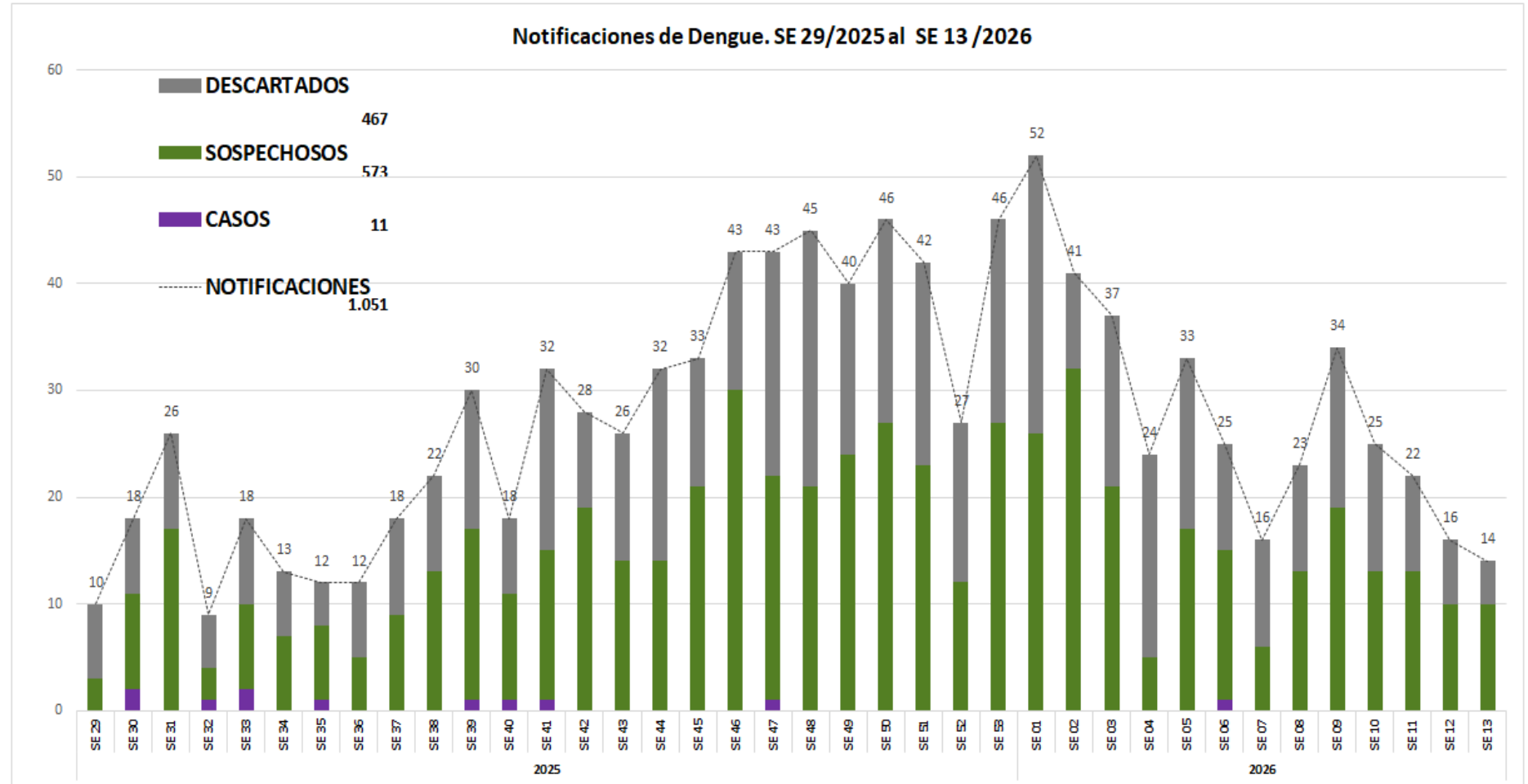
## GRÁFICO 3. CURVA DE NOTIFICACIONES DE DENGUE. SE 29/2025 A SE 13/2026 IV REGION SANITARIA -GUAIRÁ

### Descripción

Desde la SE 29/2025 a la SE 13/2026 se acumularon 1051 notificaciones de Dengue, de las cuales el 1%(11/1051) corresponden a casos, 55%(573/1051) a sospechosos y 44%(467/1051) a descartados.

Se observó el pico máximo de en la SE 01 (del 04 de enero de 2026 al 10 de enero de 2026) con 52 notificaciones.

En las últimas semanas se observó un leve descenso de las notificaciones.



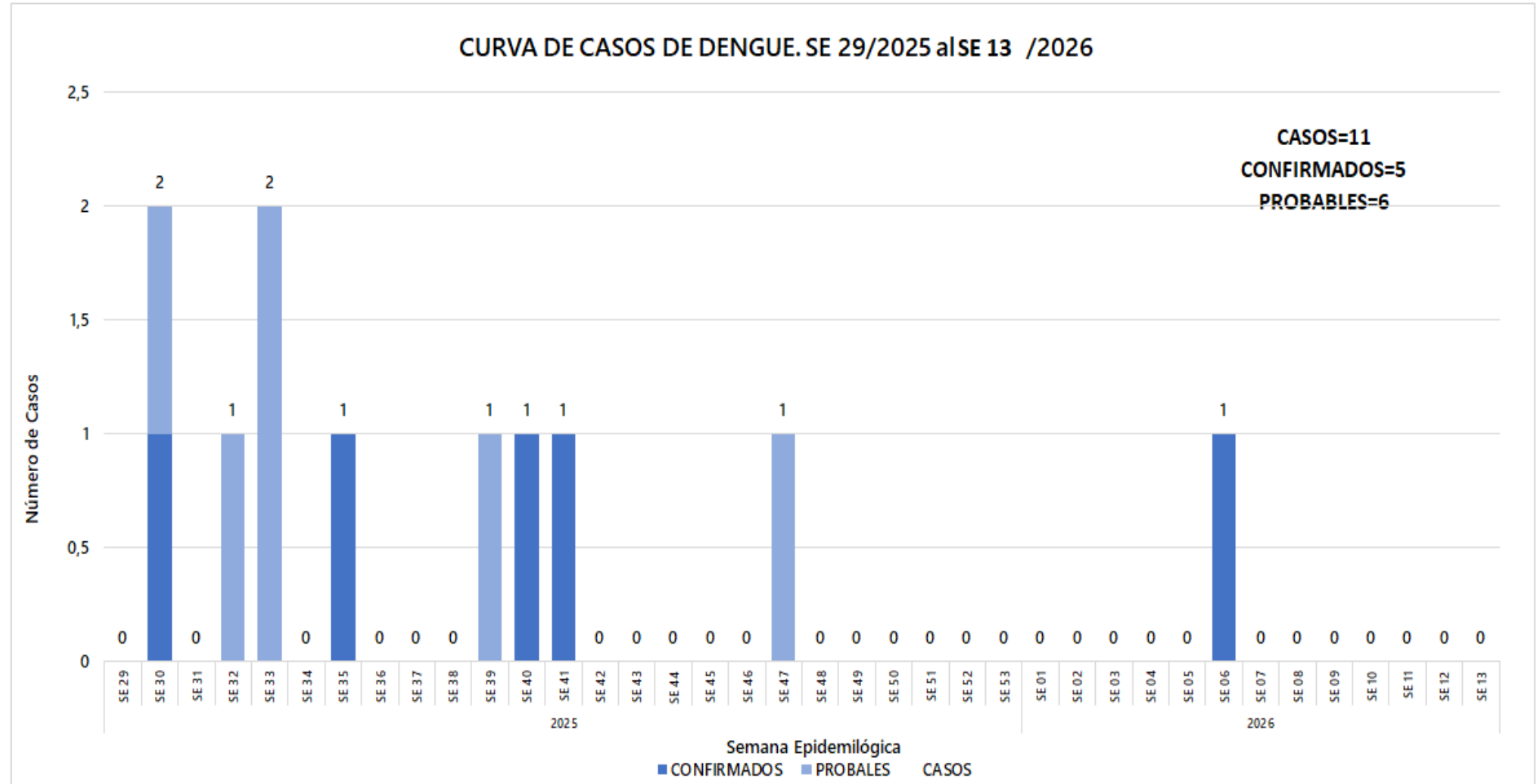
## GRÁFICO 4. CURVA DE CASOS DE DENGUE. SE 29/2025 A SE 13/2026 IV REGION SANITARIA -GUAIRÁ

### Descripción

Desde la SE 29/2025 a la SE 13/2026 se acumularon 1051 notificaciones de Dengue, de las cuales el 45%(5/11) corresponden a casos, 55%(6/11) a probables.

Se observó el pico máximo de en la SE 30 (20 de julio del 2025 al 26 de julio del 2025) y SE 33(10 de agosto de 2025 al 16 de agosto de 2025) con 2 Casos.

Sin casos confirmados en las últimas 3 semanas.



## TABLA 3. CASOS ACUMULADOS DE DENGUE, DE LA SE 01/2025 A SE 13/2026 POR DISTRITOS DE RESIDENCIA. IV REGION SANITARIA - GUAIRÁ

### Descripción

El distrito con mayor proporción de casos es Villarrica 55%(6/11) de los casos, seguido de Iturbe 36%(4/11), Borja 9%(1/11) y los demás distritos en menor medida.

BARRIOS O DISTRITOS	CASOS DE DENGUE	NOTIFICACIONES
VILLARRICA	6	498
ITURBE	4	76
BORJA	1	35
MAURICIO JOSE TROCHE	0	63
COLONIA INDEPENDENCIA	0	61
ITAPE	0	47
PASO YOBAL	0	44
FELIX PEREZ CARDOZO	0	35
YATAITY	0	30
CORONEL MARTINEZ	0	29
MBOCAYATY	0	32
SAN SALVADOR	0	20
GENERAL EUGENIO A. GARAY	0	17
ÑUMI	0	18
TEBICUARY	0	18
JOSE FASSARDI	0	13
NATALICIO TALAVERA	0	10
DR. BOTTRELL	0	5
<b>TOTALES</b>	<b>11</b>	<b>1051</b>

## TABLA 4 . CASOS DE DENGUE, DE LAS ULTIMAS 3 SEMANAS 11, 12, 13/2026 POR DISTRITOS Y BARRIOS DE RESIDENCIA . IV REGION SANITARIA - GUAIRÁ

### Descripción

En las últimas 3 semanas se registraron 52 notificaciones de Dengue, procedentes de Yataity(2), Villarrica(21), Tebicuary(1), San Salvador(2), Paso Yobai(1), Ñumi(2), Mboycaty(3), Mauricio José Troche(3), José Fassardi(1), Iturbe(5), Itape(1), Félix Pérez Cardozo(2), Coronel Martínez(3), Colonia Independencia(2), Borja(3). Sin casos en las últimas tres semanas.

DISTRITOS	BARRIOS	NOTIFICACIONES DENGUE ULTIMAS 3 SEMANAS	CASOS DE DENGUE ULTIMAS 3 SEMANAS
YATAITY	13 DE JUNIO	1	0
YATAITY	KA'AGUY KUPE	1	0
VILLARRICA	LOMAS VALENTINAS	3	0
VILLARRICA	SANTA LUCIA	1	0
VILLARRICA	SAN MIGUEL	5	0
VILLARRICA	TUYUTIMI	2	0
VILLARRICA	YBAROTY	1	0
VILLARRICA	SANTA LIBRADA	3	0
VILLARRICA	CENTRO	2	0
VILLARRICA	COSTA ESPINILLO	1	0
VILLARRICA	ESTACION	1	0
VILLARRICA	CAROVENI	1	0
VILLARRICA	RINCON	1	0
TEBICUARY	CENTRO	1	0
SAN SALVADOR	SAN MIGUEL	1	0
SAN SALVADOR	JUQUERI	1	0
PASO YOBAI	COM INDIG SANTA TERESITA	1	0
ÑUMI	SAN LUIS	1	0
ÑUMI	PERULERO	1	0
MBOCAYATY	VIRGEN DE LA ASUNCION	2	0
MBOCAYATY	COSTA MBOCAYATY	1	0
MAURICIO JOSE TROCHE	CENTRO	1	0
MAURICIO JOSE TROCHE	CERRO PUNTA	1	0
MAURICIO JOSE TROCHE	ITACURUBI	1	0
JOSE FASSARDI	SANTA CATALINA	1	0
ITURBE	SAN FRANCISCO	4	0
ITURBE	POTRERO	1	0
ITAPE	CERRO GUY	1	0
FELIX PEREZ CARDOZO	KAUNDY	1	0
FELIX PEREZ CARDOZO	ESTACION	1	0
CORONEL MARTINEZ	SAN RAMON	1	0
CORONEL MARTINEZ	SAN PEDRO	1	0
CORONEL MARTINEZ	COSTA BARRIOS	1	0
COLONIA INDEPENDENCIA	MELGAREJO	1	0
COLONIA INDEPENDENCIA	SANTA ROSA	1	0
BORJA	MACARRO	2	0
BORJA	BOQUERON	1	0
TOTALES		52	0

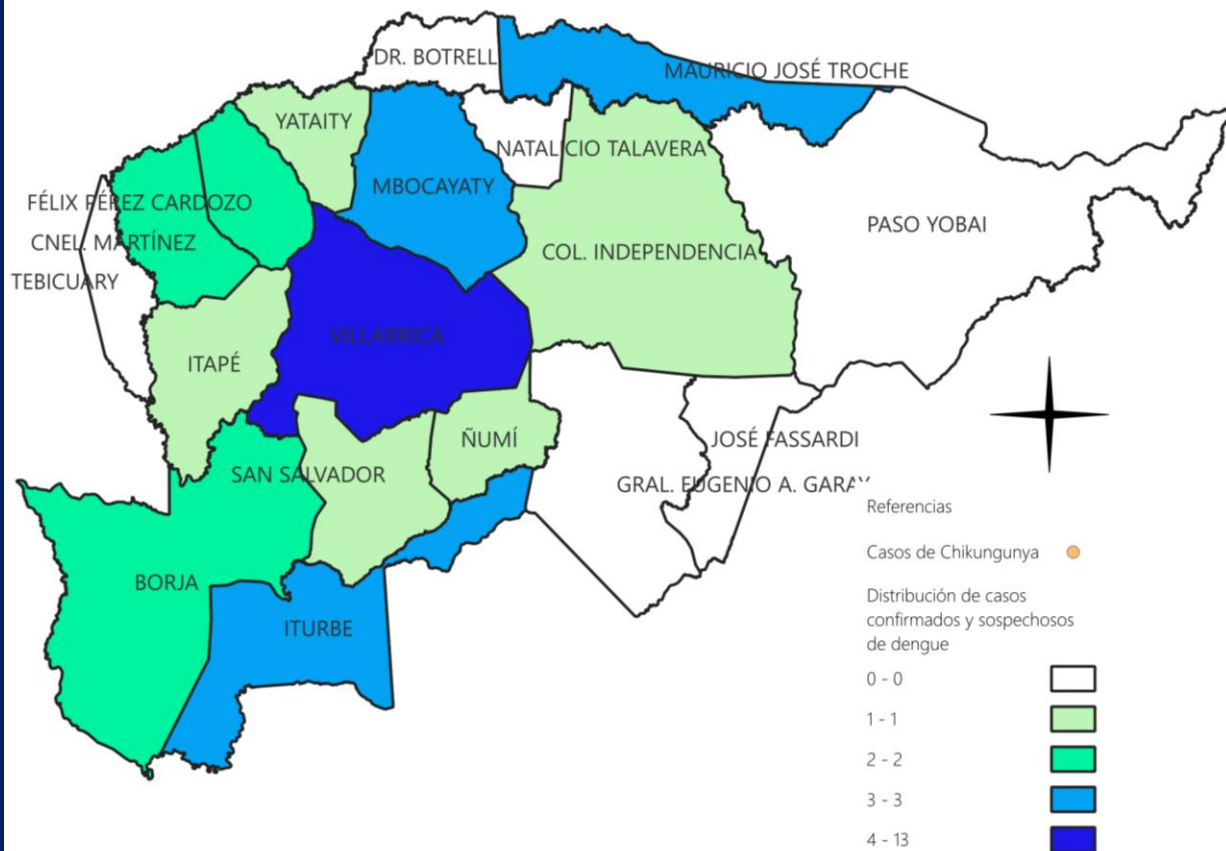
# MAPAS DE DISTRIBUCIÓN DE CASOS

## GUAIRA

### Vigilancia de Chikungunya y Dengue

SE 11,12,13

Año 2026



DISTRITOS	CONFIRMADOS	PROBABLES	SOSPECHAS	TOTAL
VILLARRICA	0	0	13	13
MAURICIO JOSE TROCHE	0	0	3	3
ITURBE	0	0	3	3
MBOCAYATY	0	0	3	3
FELIX PEREZ CARDOZO	0	0	2	2
BORJA	0	0	2	2
CORONEL MARTINEZ	0	0	2	2
COLONIA INDEPENDENCIA	0	0	1	1
ÑUMÍ	0	0	1	1
ITAPE	0	0	1	1
SAN SALVADOR	0	0	1	1
YATAITY	0	0	1	1
NATALICIO TALAVERA	0	0	0	0
PASO YOBAI	0	0	0	0
TEBICUARY	0	0	0	0
JOSE FASSARDI	0	0	0	0
DR. BOTTRELL	0	0	0	0
GENERAL EUGENIO A. GARAY	0	0	0	0
<b>TOTALES</b>	<b>0</b>	<b>0</b>	<b>33</b>	<b>33</b>

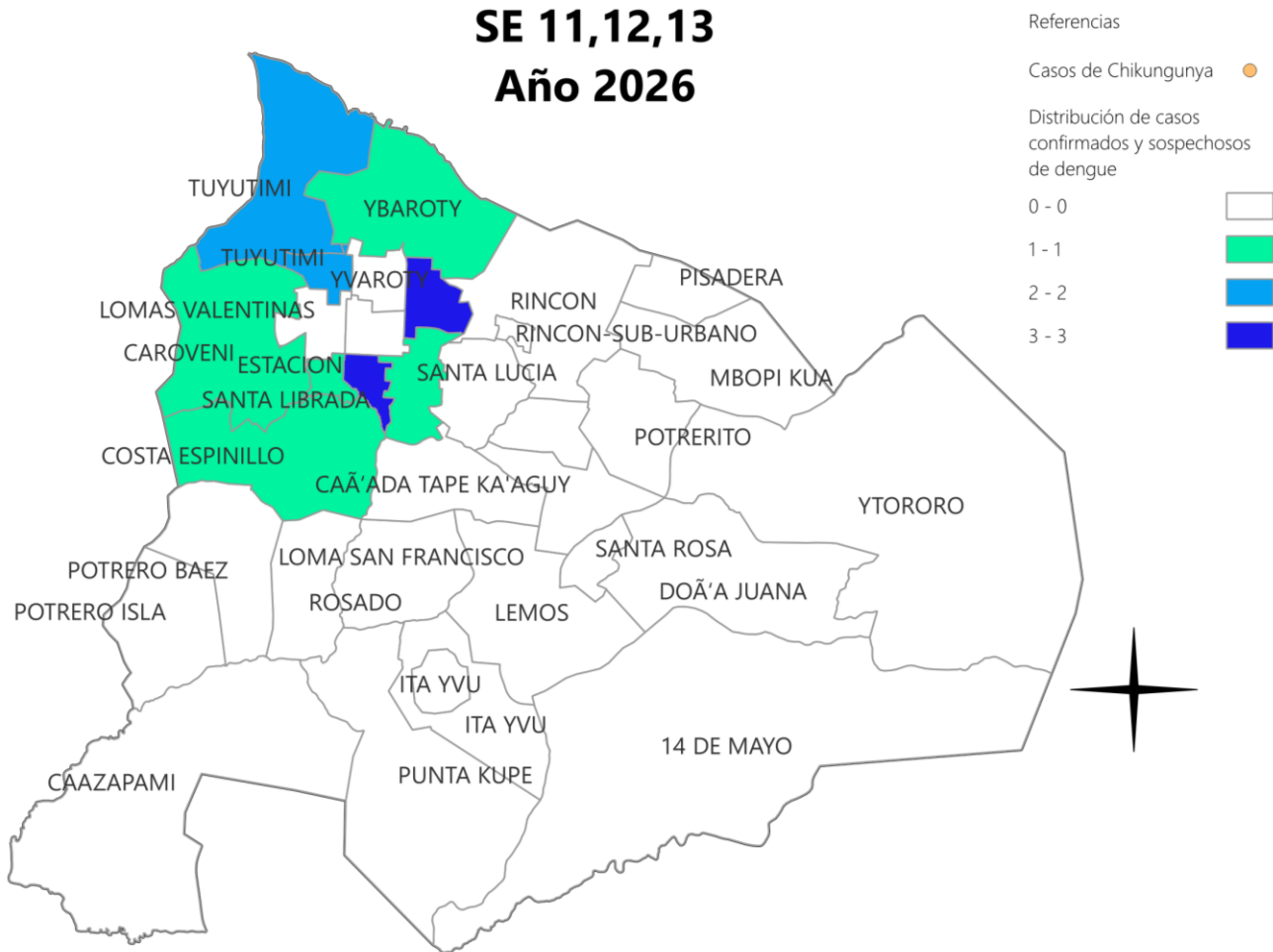
## MAPAS DE DISTRIBUCIÓN DE CASOS

### VILLARRICA

### Vigilancia de Chikungunya y Dengue

SE 11,12,13

Año 2026



BARRIOS	CONFIRMADOS	PROBABLES	SOSPECHAS	TOTAL
SANTA LIBRADA	0	0	3	3
SAN MIGUEL	0	0	3	3
TUYUTIMI	0	0	2	2
SANTA LUCIA	0	0	1	1
ESTACION	0	0	1	1
YBAROTY	0	0	1	1
CAROVENI	0	0	1	1
COSTA ESPINILLO	0	0	1	1
<b>TOTAL</b>	<b>0</b>	<b>0</b>	<b>13</b>	<b>13</b>

## GRÁFICO 5 . CURVA DE NOTIFICACIONES DE ZIKA. SE 29/2025 A SE 13/2026 IV REGION SANITARIA - GUAIRÁ

### Descripción

Desde la SE 29/2025 a la SE 13/2026. Se Registraron 0 notificaciones de ZIKA.

No se registraron notificaciones de zika