



BOLETIN SEMANAL

ARBOVIROSIS

NOVENA REGION SANITARIA
PARAGUARÍ



DESDE SE 29/2025 A SE 13/2026
(DEL 13 DE JULIO DEL 2025 al 04 DE ABRIL DEL 2026)



Descripción

Este boletín contiene información actualizada de la Situación Epidemiológica de Arbovirosis: Dengue y Chikungunya.

Los datos presentados, tienen como fuente principal la base nacional de la Vigilancia de Arbovirosis.

La elaboración del presente boletín está a cargo de la Unidad Epidemiológica Regional de la Novena Región Sanitaria.

Consideraciones

El contenido de este boletín puede modificarse según la dinámica de la vigilancia de las Arbovirosis: Dengue y Chikungunya.

Las notificaciones de Arbovirosis se definen operacionalmente, en este boletín, a partir de la Resolución N° 184/2025, correspondiente al 04 de abril del año 2025 "Criterios de definición de casos de arbovirosis: dengue, chikungunya, zika, oropuche y mayaro, y el flujograma para la toma de muestra de laboratorio". Remitirse a este documento oficial para conocer las definiciones epidemiológicas de caso, utilizados en este material.

UNIDAD EPIDEMIOLOGICA REGIONAL

Epidemiólogo Regional:

Lic. Mirian Álvarez de Lezcano

Correo electrónico:

vigilanciaparaguari@gmail.com

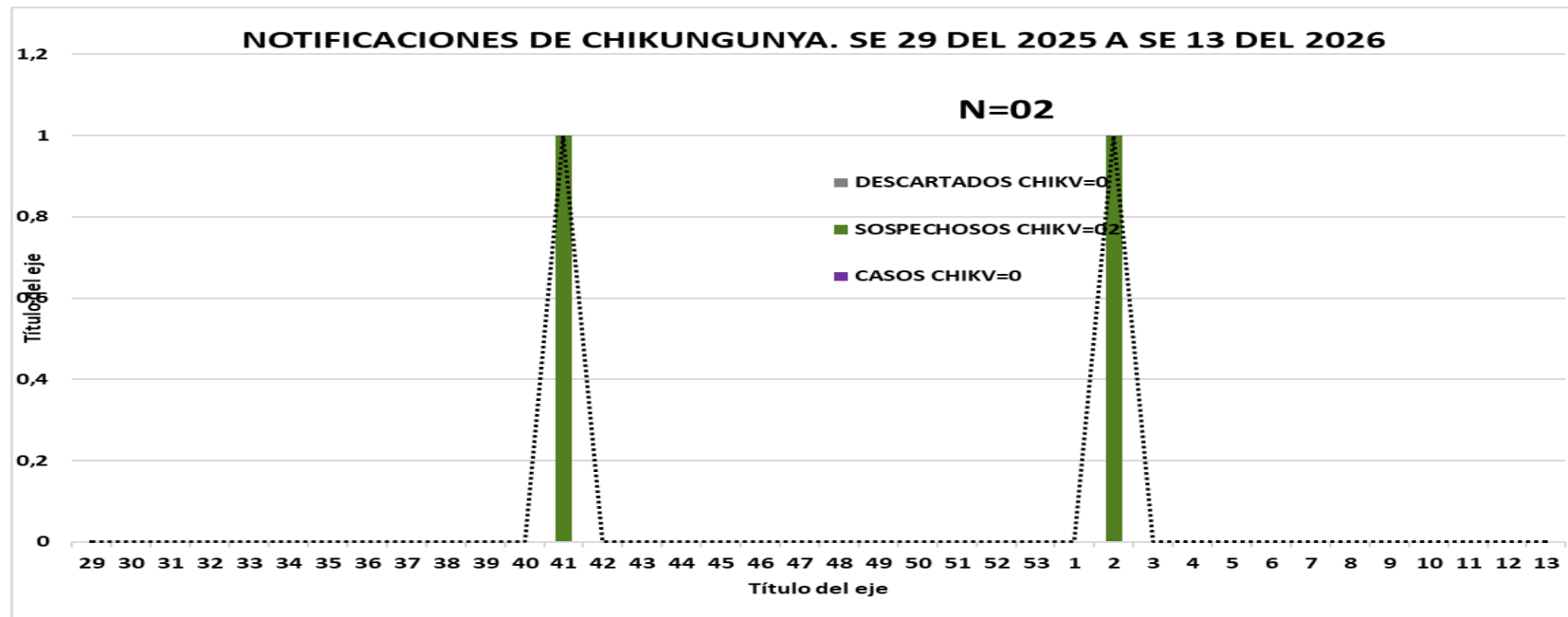
Unidad Epidemiológica Regional:

Novena Región Sanitaria, Paraguari

Oficina:

Distrito Paraguari

GRAFICO 1. CURVA DE NOTIFICACIONES DE CHIKUNGUNYA. SE 29 DEL 2025 A SE 13 DEL 2026 NOVENA REGION SANITARIA PARAGUARÍ



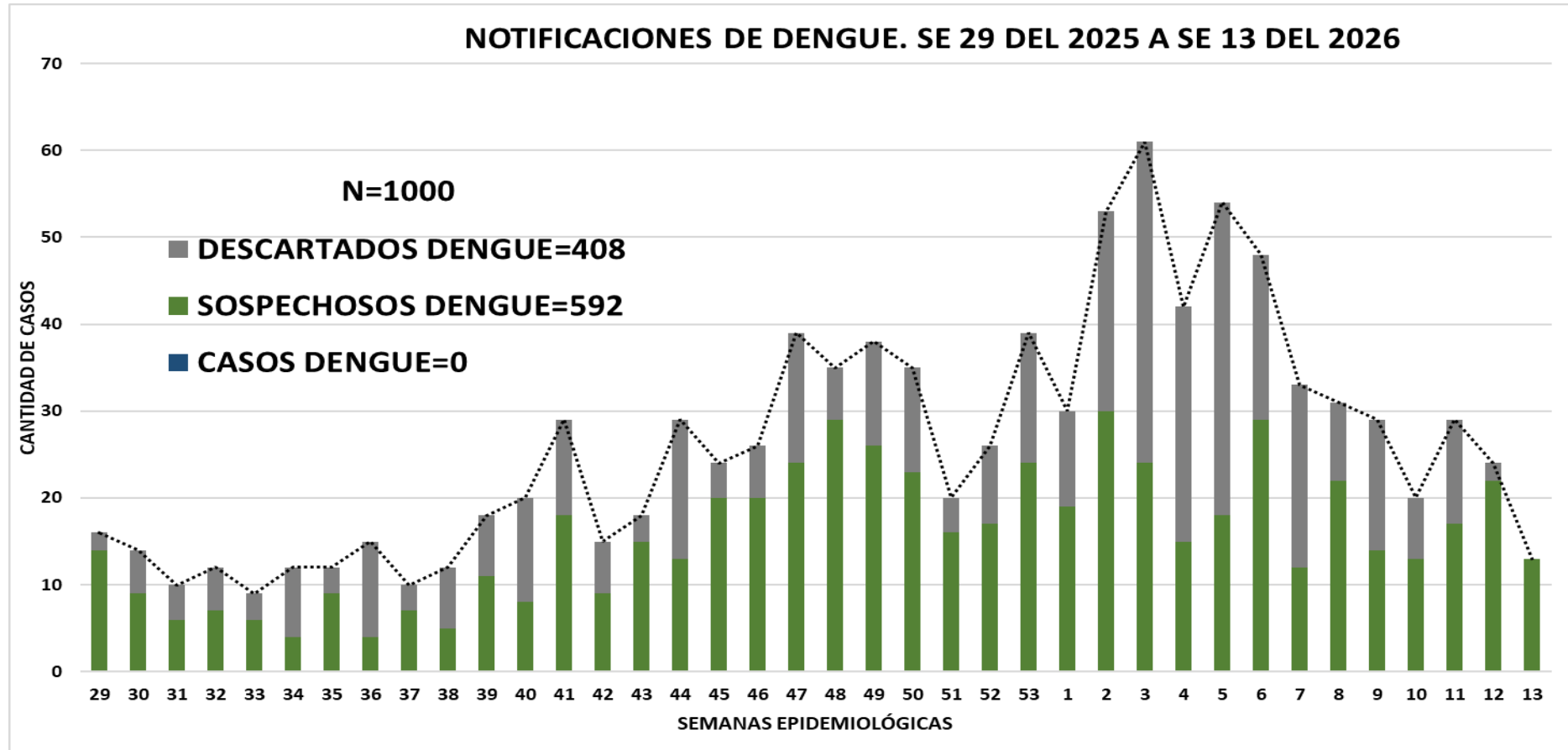
- Se presenta en este gráfico el número de notificaciones de Chikungunya, a nivel departamental, por semana de inicio de síntomas.
- Desde la SE 29 del 2025 a la SE 13 del 2026 se acumularon 02 notificaciones de Chikungunya, que corresponden a casos sospechosos, hasta el cierre de este boletín no se registraron casos confirmados en el departamento.

TABLA 1. NOTIFICACIONES Y CASOS DE CHIKUNGUNYA EN LAS ÚLTIMAS TRES SEMANAS. SE 11 A SE 13 DEL 2026 NOVENA REGION SANITARIA PARAGUARI

- La vigilancia de la arbovirosis sigue activa, en las últimas 3 semanas no se registró notificación de chikungunya en el departamento.

DISTRITO	BARRIO	NOTIFICACIONES CHIK ULTIMAS 3 SEMANAS	CASOS DE CHIK ULTIMAS 3 SEMANAS	DESCARTADO DE CHIK ULTIMAS 3 SEMANAS
		0	0	0
TOTAL		0	0	0

GRAFICO 2. CURVA DE NOTIFICACIONES DE DENGUE. SE 29 DEL 2025 A SE 13 DEL 2026 NOVENA REGION SANITARIA PARAGUARÍ



Se presenta en este gráfico el número de notificaciones de dengue, en el departamento de Paraguari, por semana de inicio de síntomas.

GRAFICO 3. CURVA DE CASOS DE DENGUE. SE 29 DEL 2025 A SE 13 DEL 2026 NOVENA REGION SANITARIA PARAGUARÍ

Desde la semana epidemiológica 29 del 2025 a la semana epidemiológica 13 del 2026 no se registraron casos confirmados ni probables en el Departamento.

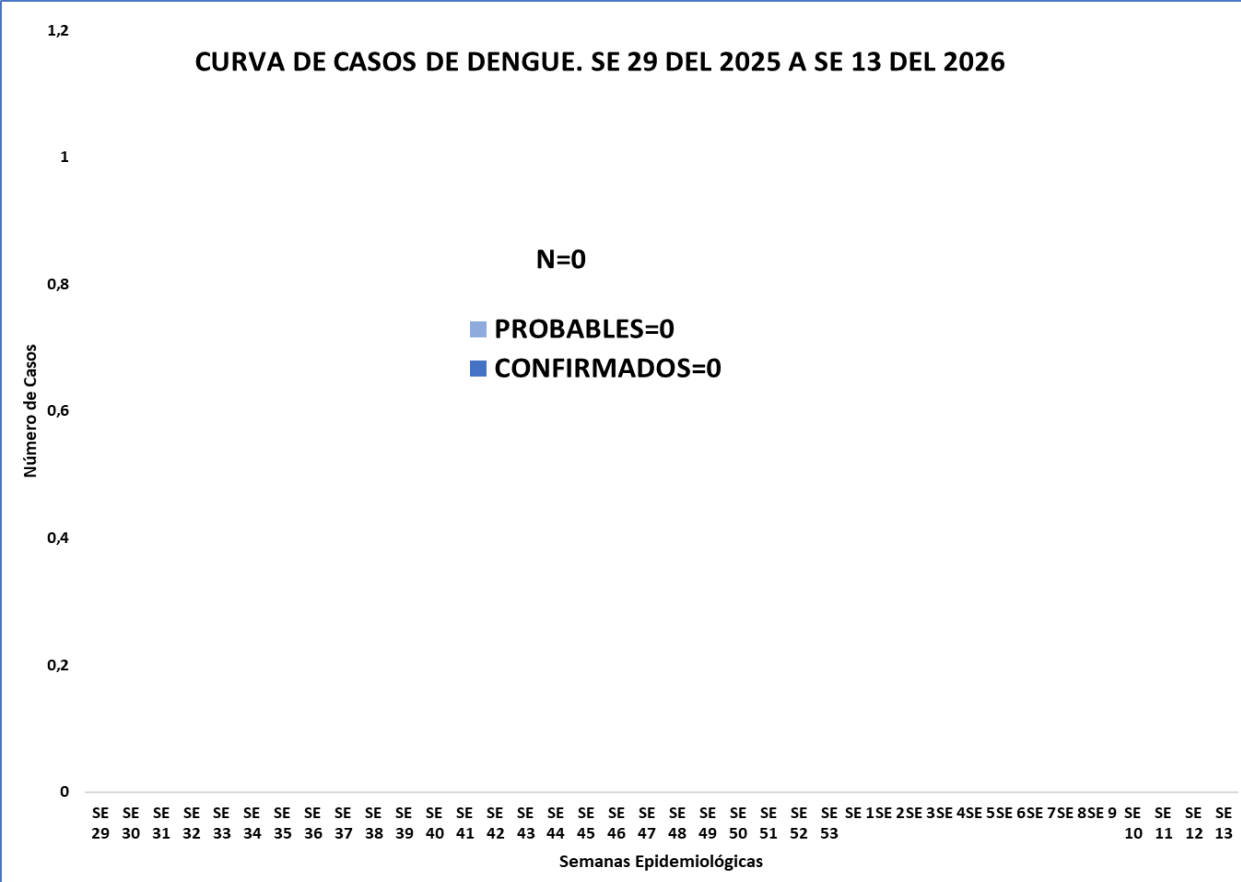


TABLA 2. NÚMERO TOTAL DE CASOS POR DISTRITO DE RESIDENCIA Y AISLAMIENTO VIRAL, SE 29 DEL 2025 A SE 13 DEL 2026.

NOVENA REGION SANITARIA PARAGUARÍ

DISTRITO	CASOS DE DENGUE (Conf. y Prob.)	CASOS CON AISLAMIENTO VIRAL		TOTAL DE CASOS ACUMULADOS
		DENGUE-1	DENGUE-2	
ACAHAY	0	0	0	0
CAAPUCU	0	0	0	0
CARAPEGUA	0	0	0	0
ESCOBAR	0	0	0	0
GRAL. B. CABALLERO	0	0	0	0
LA COLMENA	0	0	0	0
MARIA ANTONIA	0	0	0	0
MBUYAPEY	0	0	0	0
PARAGUARI	0	0	0	0
PIRAYU	0	0	0	0
QUIINDY	0	0	0	0
QUYQUYHO	0	0	0	0
SAN ROQUE GONZALEZ	0	0	0	0
SAPUCAI	0	0	0	0
TEBICUARY-MI	0	0	0	0
YAGUARON	0	0	0	0
YBYCUI	0	0	0	0
YVYTIMI	0	0	0	0
TOTALES	0	0	0	0



En cuanto a Dengue en el departamento de Paraguari no se registraron casos confirmados hasta el cierre de este boletín.

TABLA 3. NOTIFICACIONES DE DENGUE EN LAS ÚLTIMAS TRES SEMANAS. SE 11 A SE 13 DEL 2026

NOVENA REGION SANITARIA PARAGUARI

- La vigilancia de Dengue permanece activa.
- Las notificaciones de Dengue acumuladas en las últimas tres semanas suman 66, mientras que, se descartarán 14 casos (tabla 3).

DISTRITOS	BARRIOS	NOTIFICACIONES DENGUE ULTIMAS 3 SEMANAS	CASOS DENGUE ULTIMAS 3 SEMANAS	DESCARTADOS DE DENGUE ULTIMAS 3 SEMANAS
ACAHAY	15 DE AGOSTO	1	0	0
	KARAGUATAY GUASU	1	0	0
CAAPUCU	SAN ROQUE	1	0	0
	YERE	1	0	0
CARAPEGUA	SD	1	0	1
	AGUAIY	3	0	0
	BENI LOMA	1	0	0
	CALIXTRO	3	0	0
	ESPARTILLAR	1	0	1
	FATIMA	2	0	0
	FRANCO ISLA	1	0	0
	KA'AZAPA	1	0	0
	MARIA AUXILIADORA	1	0	0
	PACHECO	1	0	0
	POTRERO	1	0	0
	SAN CAYETANO	1	0	1
	SAN JOSE	2	0	0
SAN MIGUEL	1	0	1	
SAN ROQUE	4	0	0	
SANTA MARGARITA	1	0	0	
TAYJ LOMA	3	0	1	
ESCOBAR	CENTRO	2	0	1
	IMBOPIKUA	1	0	0
GENERAL B. CABALLERO	SAN JOSE	1	0	0
LA COLMENA	YVAROTY	1	0	0
MBUYAPEY	BOQUERON	1	0	1
	LOMA GUASU	1	0	1
	MARIA AUXILIADORA	1	0	1

DISTRITOS	BARRIOS	NOTIFICACIONES DENGUE ULTIMAS 3 SEMANAS	CASOS DENGUE ULTIMAS 3 SEMANAS	DESCARTADOS DE DENGUE ULTIMAS 3 SEMANAS	
PARAGUARI	SD	2	0	0	
	AGROMONTE	1	0	0	
	ALBORADA	1	0	0	
	ASENT. SANTO DOMINGO	1	0	0	
	SAN FRANCISCO	1	0	0	
	URBANIZACION LOS GUAYABOS	1	0	0	
PIRAYU	COSTA HU	1	0	0	
	QUIINDY	SD	1	0	1
BARRIO AMISTAD		1	0	0	
LOMA PYTA		1	0	1	
NIÑO JESUS		1	0	0	
VALLE APUA		1	0	0	
SAN ROQUE GONZALEZ		MATACHI	1	0	1
	VIRGEN DEL ROSARIO	1	0	0	
SAPUCAI	LOMA GUASU	1	0	0	
YAGUARON	SD	1	0	1	
	GUAJAIVITY	1	0	0	
	GUARAPI	1	0	0	
	MBARITU	1	0	1	
	NANDU'A	1	0	0	
	SAN BONINI	1	0	0	
	SAN MIGUEL	1	0	0	
	ZAYAS	1	0	0	
	YVYTIMI	POTRERO GARAY	1	0	0
		SAN ROQUE	1	0	0
TOTALES		66	0	14	

CURVA DE NOTIFICACIONES DE ZIKA. SE 29 DEL 2025 A SE 13 DEL 2026 NOVENA REGION SANITARIA PARAGUARÍ

- HASTA EL CIERRE DE ESTE BOLETIN SE DESCARTO 1 NOTIFICACION DE ZIKA EN EL DEPARTAMENTO.

CUADROS 1 . ACUMULADO DESDE LA SE 29 DEL 2025 A SE 13 DEL 2026 NOVENA REGION SANITARIA PARAGUARÍ

**CUADRO 1: VIGILANCIA DE LAS ARBOVIROSI ACUMULADO
DESDE SE 29 DEL 2025 A SE 13 DEL 2026**

	CASOS (CONF. Y PROB.)	SOSPECHOSOS	DESCARTADOS	TOTAL ACUMULADO
DENGUE	-	592	408	1.000
CHIKUNGUNYA	-	2	-	2
ZIKA	-	-	1	1

- En el cuadro 1 se presenta el acumulado de las notificaciones y clasificación desde la SE 29 del 2025 a la SE 13 del 2026.