

BOLETIN SEMANAL

ARBOVIROSIS

II REGION SANITARIA – SAN PEDRO NORTE

SE01/2026 A SE15/2026

(del 04 de Enero 2026 al 18 de Abril del 2026)

Descripción

Descripción

Este boletín contiene información actualizada de la Situación Epidemiológica de Arbovirosis: Dengue y Chikungunya. Los datos presentados, tienen como fuente principal la base nacional de la Vigilancia de Arbovirosis

Consideraciones

El contenido de este boletín puede modificarse según la dinámica de la vigilancia de las Arbovirosis: Dengue, Chikungunya.

Las notificaciones de Arbovirosis se definen operacionalmente, en este boletín, a partir de la Resolución N° 0335/2023 “Criterios de definición de casos de arbovirosis: dengue, chikungunya”.

Remitirse a este documento oficial para conocer las definiciones epidemiológicas de caso, utilizados en este material.

ELABORADO POR LA UNIDAD EPIDEMIOLÓGICA REGIONAL

Epidemiólogo Regional:

Lic. Gricelda Beatriz Roa Fretez

Correo electrónico:

epidemiologiasanpedro02@Hotmail.com

Unidad Epidemiológica Regional: Segunda Región Sanitaria, San Pedro Norte.

Oficina: Segunda Región San Pedro Norte .

GRÁFICO 1. CURVA DE NOTIFICACIONES DE CHIKUNGUNYA. SE LA SE 1 A LA SE 15 DEL 2026 II REGION SANITARIA- SAN PEDRO NORTE

Descripción

Desde la SE 1 hasta la SE 15/26 se acumularon 3 notificaciones de Chikungunya, en lo que va del año.

No hubo registro en las últimas 4 semanas

NOTIFICACIONES DE CHIKUNGUNYA DESDE LA SE 1 A LA SE 15/2026 SAN PEDRO NORTE AÑO 2026

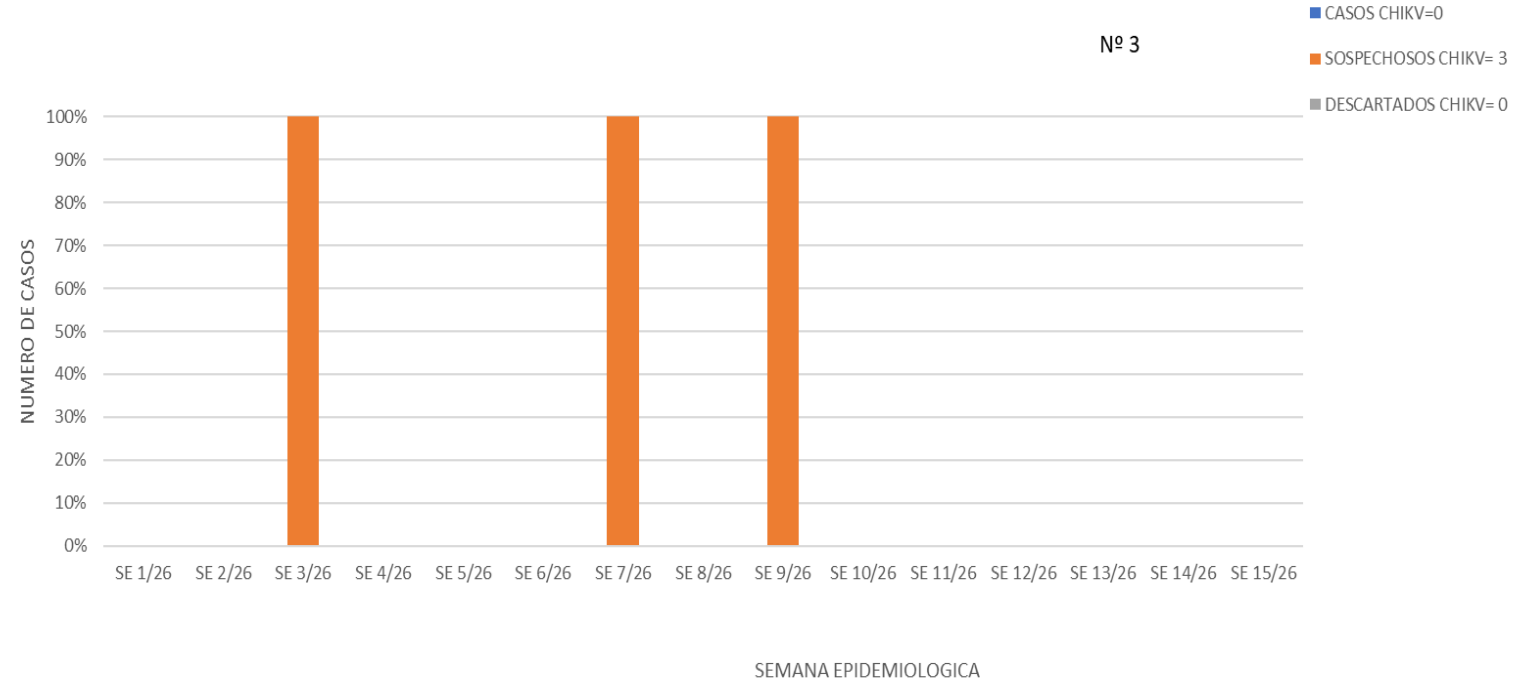


GRÁFICO 1. CURVA DE NOTIFICACIONES DE CASO CHIKUNGUNYA. DESDE LA SE 1 A LA SE 15 /2026 II REGION SANITARIA- SAN PEDRO NORTE

Descripción

Desde la se 1 a la se 15/26 no se registraron caso positivo de Chikungunya en lo que va del año.

CURVA DE CASOS DE CHIKUNGUNYA DESDE LA SEMANA 1 HASTA LA SE 15/2026 SAN PEDRO NORTE

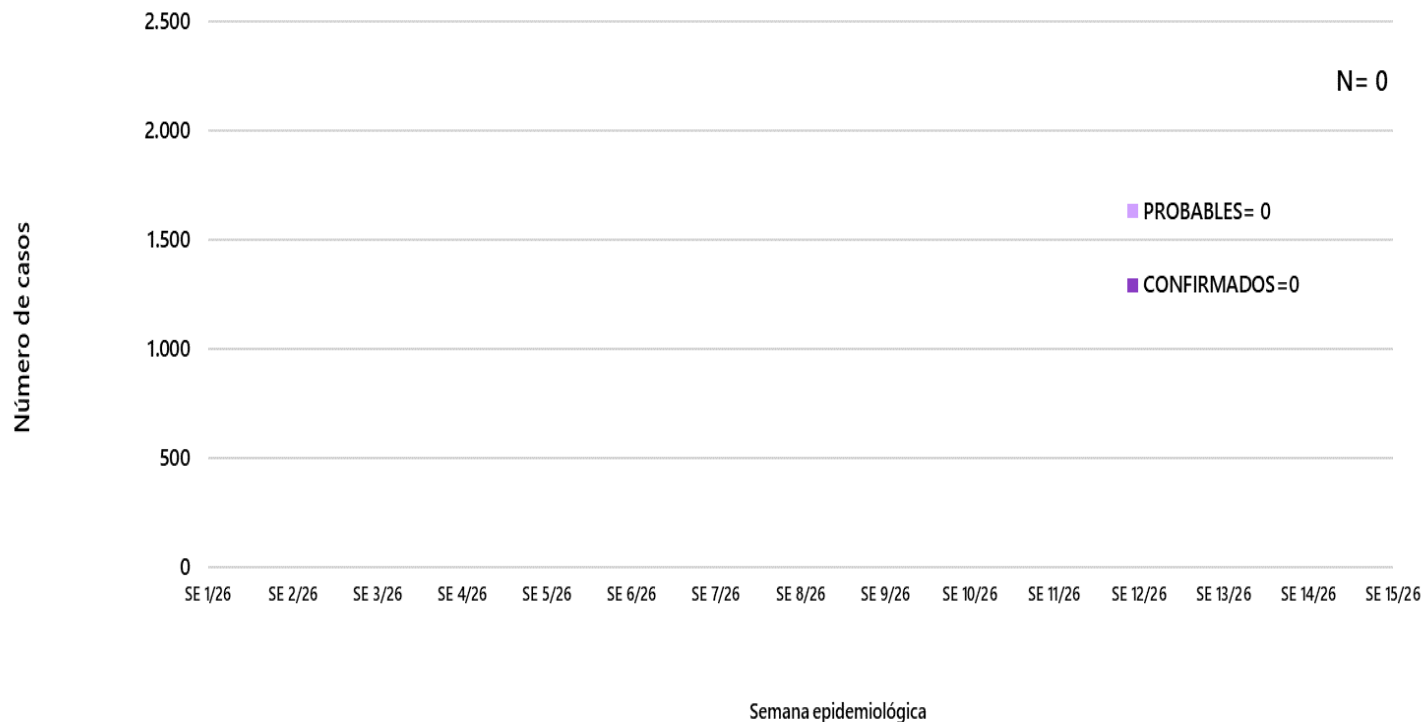


TABLA 1. NOTIFICACIONES DE CHIKUNGUNYA POR DISTRITO DESDE LA SE 1 A LA SE 15/26 II REGION SANITARIA-SAN PEDRO NORTE

Descripción

SE OBSERVAN 4 DISTRITOS QUE CUENTAN CON NOTIFICACIONES DE CHIKU EN LO QUE VA DEL AÑO. ,NO SE REGISTRA CASO POSITIVO EN NINGUNO DE LOS DISTRITOS.

DISTRITO	CLASIFICACION DE CHIKUNGUNYA				TOTAL DE NOTIFICACIONES
	SOSPECHOSO	DESCARTADO	PROBABLE	POSITIVO	
GENERAL RESQUIN	2	0	0	0	2
LIMA	1	0	0	0	1
NUEVA GERMANIA	0	0	0	0	0
SAN PEDRO DEL YKUAMANDYJU	0	0	0	0	0
TOTAL	3	0	0	0	3

TABLA 1. NOTIFICACIONES DE CHIKUNGUNYA EN LA UNTIMA 3 SEMANAS SE 13, SE 14 SE 15 AÑO 2026 II REGION SANITARIA-SAN PEDRO NORTE

Descripción

NO SE REGISTRA NOTIFICACIONES EN LAS ULTIMAS 3 SEMANAS EN LO QUE VA DEL AÑO.

CLASIFICACION	ULTIMA 3 SEMANAS - CASO CHIKV			TOTAL
	SE 12	SE 13	SE 14	
CONFIRMADO	0	0	0	0
PROBABLE	0	0	0	0
DESCARTADO	0	0	0	0
SOSPECHOSO	0	0	0	0
TOTAL	0	0	0	0

MAPAS DE DISTRIBUCIÓN DE CASOS



Datos acumulados de dengue San Pedro desde la SE 1 hasta la SE 15/2026

Total de Notificaciones

185			
Confirmado:0%	Provable: 0,%	Sospechoso: 94%	Descartado:0,6%
0	0	174	11

GRÁFICO 2. CURVA DE NOTIFICACIONES DE DENGUE. SE 1 HASTA LA SE 15 / 2026 II REGION SANITARIA- SAN PEDRO NORTE

Descripción

Se observa en la curva un acumulado de 185 notificaciones en total de los cuales (174/185), corresponde a caso sospechoso con 94 %, (/11/185) corresponde a descartados con un porcentaje de 0,6%.

La notificación semanal es baja.

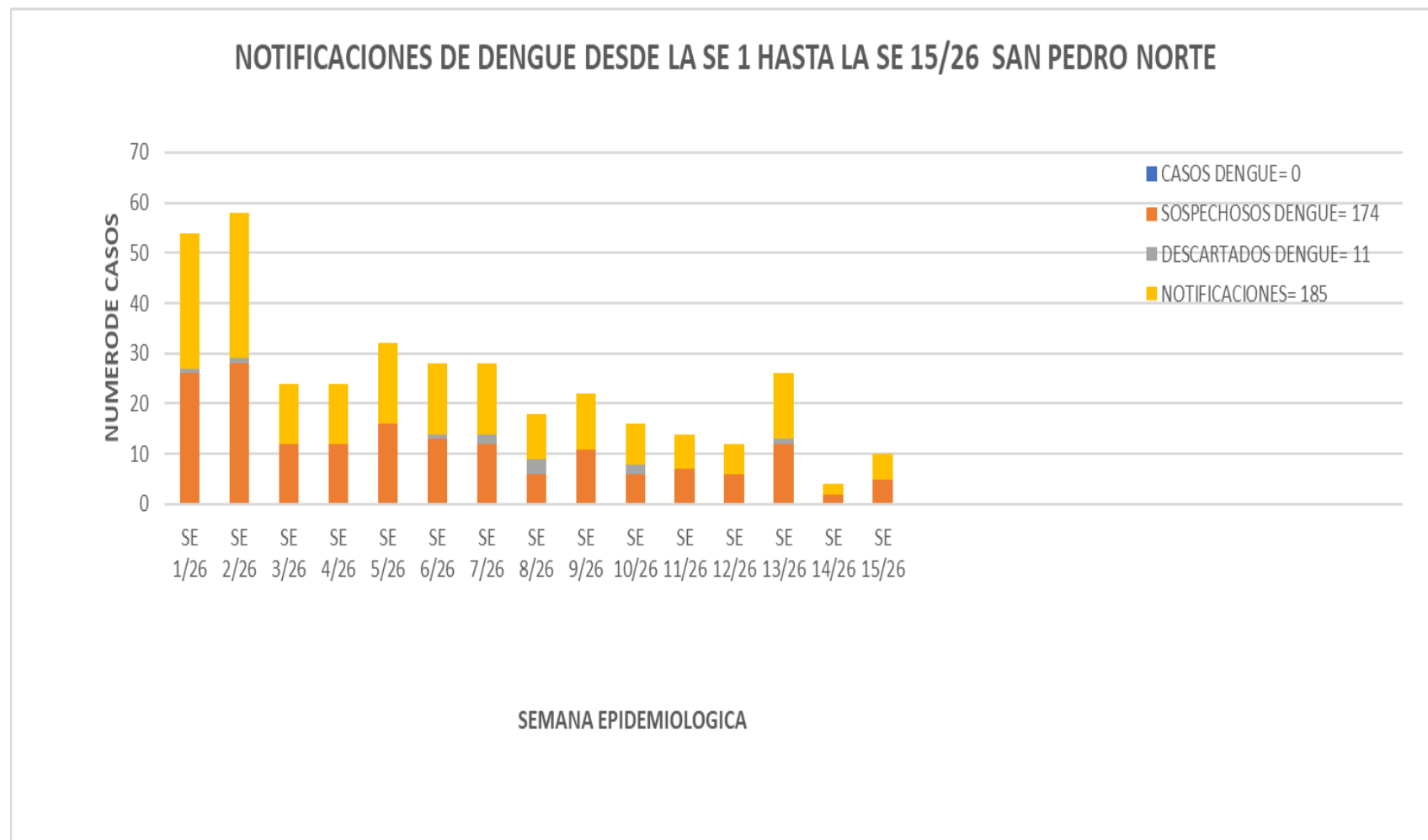


GRÁFICO 3. CURVA DE CASOS DE DENGUE. SE 1 HASTA LA SE 15 DEL 2026 II REGION SANITARIA- SAN PEDRO

Descripción

Desde la SE 1 hasta la SE 15/26 no se registra caso positivo de dengue.

NOTIFICACIONES DE CASOS DE DENGUE DESDE LA SEMANA 1 A LA SE 15/2026- SAN PEDRO NORTE

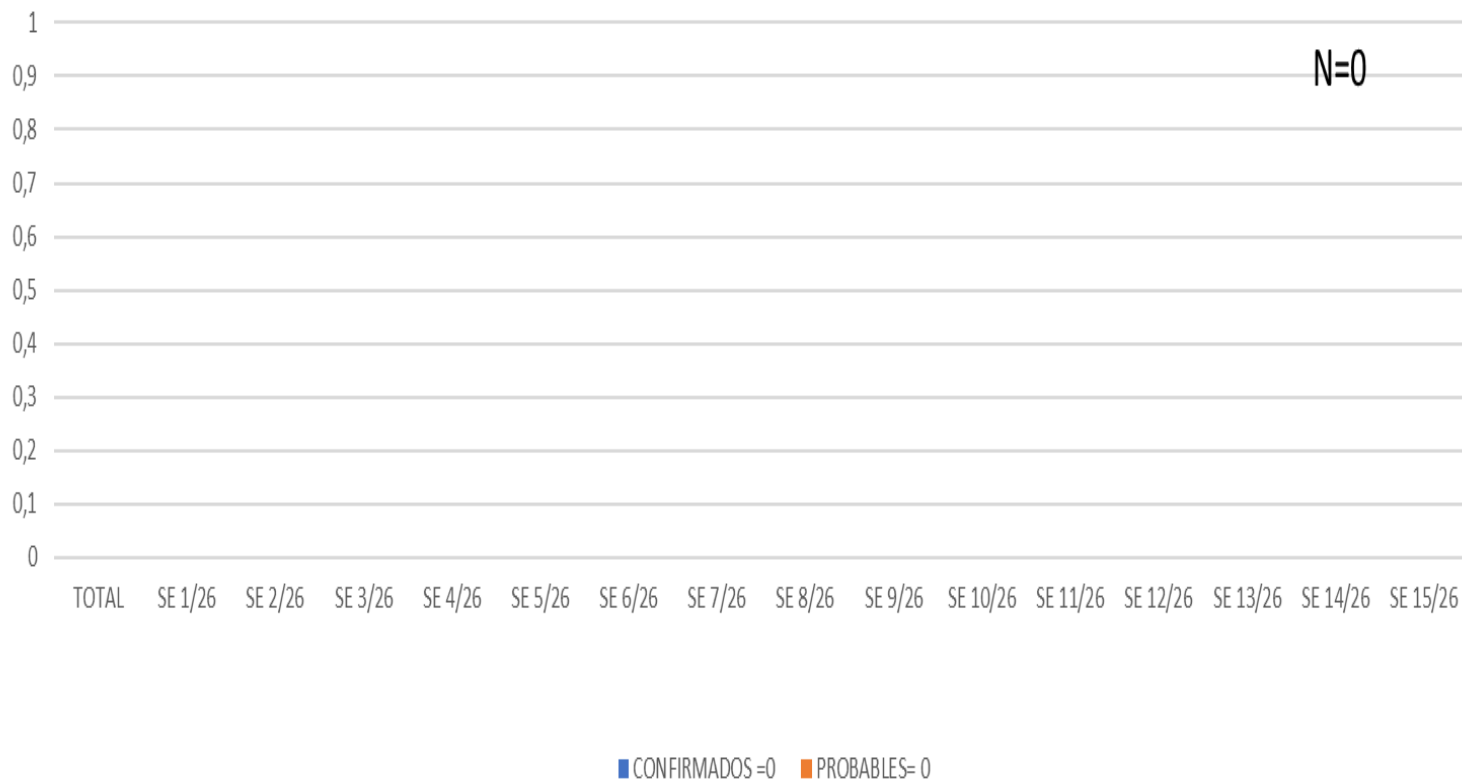


TABLA 2 . NOTIFICACIONES DE DENGUE, POR DISTRITOS DE RESIDENCIA DESDE LA SE 1 HASTA LA SE 15/2026. II REGION SANITARIA- SAN PEDRO NORTE

Descripción de la tabla.

Desde la semana 1 hasta la SE 15/26 se observa en la tabla un total de 185 notificaciones de los cuales 11 descartado y 174 sospechoso.

DISTRITO	CLASIFICACION DE DENGUE/2026				TOTAL
	DESCARTADO	PROBABLE	CONFIRMADO	SOSPECHOSO	
ANTEQUERA	0	0	0	6	6
CHORE	0	0	0	14	14
GENERAL RESQUIN	1	0	0	13	14
LIBERACION	3	0	0	36	39
LIMA	0	0	0	13	13
NUEVA GERMANIA	1	0	0	4	5
SAN PABLO	0	0	0	3	3
SAN PEDRO DEL YKUAMANDYJU	4	0	0	64	68
SANTA ROSA DEL AGUARAY	2	0	0	15	17
TACUATI	0	0	0	6	6
SAN VICENTE PANCHOLO	0	0	0	0	0
TOTAL	11	0	0	174	185

TABLA 3 . NOTIFICACIONES DE DENGUE, DE LAS ULTIMAS 3 SEMANAS SE 13. SE 14, SE 15. II REGION SANITARIA- SAN PEDRONORTE.

Descripción

En las ultima 3 semana , se registraron un total de 20 notificaciones .

DISTRITOS	ULTIMA 3 SEMANAS			Total general ultima 3 semenas
	SE 13/2026	SE 14/2026	SE 15/2026	
CONFIRMADO	0	0	0	0
PROBABLE	0	0	0	0
DESCARTADO	0	1	0	1
SOSPECHOSO	12	2	5	19
TOTAL	12	3	5	20