

BOLETIN SEMANAL

ARBOVIROSIS

II REGION SANITARIA – SAN PEDRO NORTE

**SE 29/2025 A SE 13/2026
(13 de Julio 2025 a 04 de Abril del 2026)**

Descripción

Descripción

Este boletín contiene información actualizada de la Situación Epidemiológica de Arbovirosis: Dengue y Chikungunya. Los datos presentados, tienen como fuente principal la base nacional de la Vigilancia de Arbovirosis

Consideraciones

El contenido de este boletín puede modificarse según la dinámica de la vigilancia de las Arbovirosis: Dengue, Chikungunya.

Las notificaciones de Arbovirosis se definen operacionalmente, en este boletín, a partir de la Resolución N° 0335/2023 “Criterios de definición de casos de arbovirosis: dengue, chikungunya”.

Remitirse a este documento oficial para conocer las definiciones epidemiológicas de caso, utilizados en este material.

ELABORADO POR LA UNIDAD EPIDEMIOLÓGICA REGIONAL

Epidemiólogo Regional:

Lic. Gricelda Beatriz Roa Fretez

Correo electrónico:

epidemiologiasanpedro02@Hotmail.com

Unidad Epidemiológica Regional: Segunda Región Sanitaria, San Pedro Norte.

Oficina: Segunda Región San Pedro Norte .

GRÁFICO 1. CURVA DE NOTIFICACIONES DE CHIKUNGUNYA. SE 29/2025 A LA SE 13 DEL 2026 II REGION SANITARIA- SAN PEDRO NORTE

Descripción

Desde la SE 29/25 hasta la SE 13 año 26 se acumularon 6 notificaciones de Chikungunya, corresponden a casos sospechosos, no se registra caso positivo hasta la fecha.

No hubo registro en las ultimas 4 semanas

NOTIFICACIONES DE CHIKUNGUNYA DESDE LA SE 29/24 A LA SE 13/2026 SAN PEDRO NORTE AÑO 2026

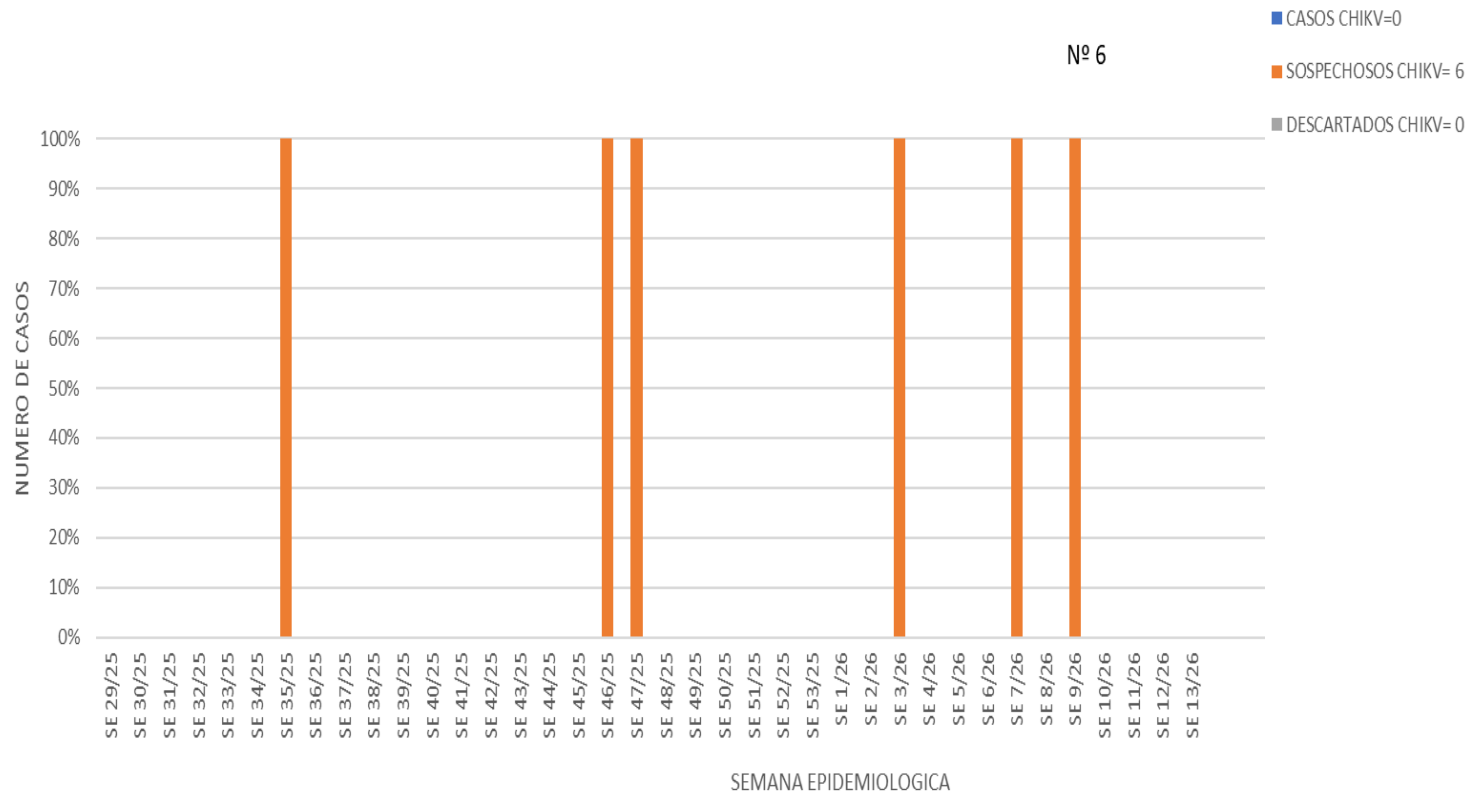


GRÁFICO 1. CURVA DE NOTIFICACIONES DE CASO CHIKUNGUNYA. SE 29/2025 A LA SE 13 DEL 2026 II REGION SANITARIA- SAN PEDRO NORTE

Descripción

Desde la SE 29/25 hasta la SE 13/26 no se registraron caso positivo de Chikungunya, No hubo registro en las ultimas 4 semanas

CURVA DE CASOS DE CHIKUNGUNYA DESDE LA SEMANA 29/25 HASTA LA SEMANA A LA SE 13/2026 SAN PEDRO NORTE

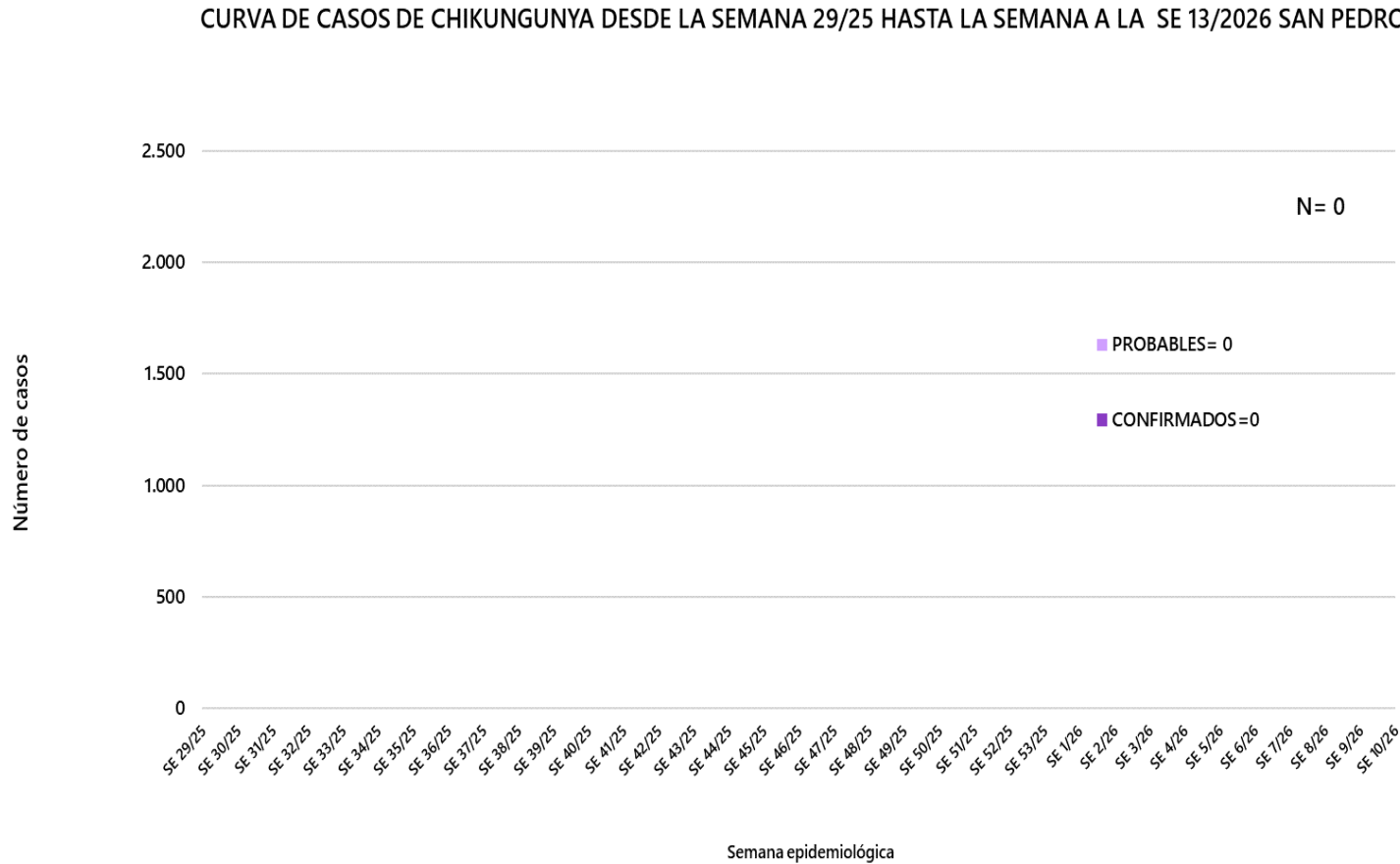


TABLA 1. NOTIFICACIONES DE CHIKUNGUNYA POR DISTRITO DESDE LA SE 29/25 A LA SE 13 DEL 2026 II REGION SANITARIA-SAN PEDRO NORTE

Descripción

SE OBSERVAN 4 DISTRITOS QUE CUENTAN CON NOTIFICACIONES DE CHIKU EN LO QUE VA DEL AÑO. ,NO SE REGISTRA CASO POSITIVO EN NINGUNO DE LOS DISTRITOS.

DISTRITO	CLASIFICACION DE CHIKUNGUNYA				TOTAL DE NOTIFICACIONES
	SOSPECHOSO	DESCARTADO	PROVABLE	POSITIVO	
GENERAL RESQUIN	2	0	0	0	2
LIMA	1	0	0	0	1
NUEVA GERMANIA	1	0	0	0	1
SAN PEDRO DEL YKUAMANDYJU	2	0	0	0	2
TOTAL	6	0	0	0	6

TABLA 1. NOTIFICACIONES DE CHIKUNGUNYA EN LA ÚLTIMA 3 SEMANAS SE 11, SE 12 SE 13 AÑO 2026 II REGIÓN SANITARIA-SAN PEDRO NORTE

Descripción

NO SE REGISTRAN NOTIFICACIONES EN LAS ÚLTIMAS 3 SEMANAS EN LO QUE VA DEL AÑO.

CLASIFICACION	ULTIMA 3 SEMANAS - CASO CHIKV			TOTAL
	SE 9	SE 10	SE 11	
CONFIRMADO	0	0	0	0
PROBABLE	0	0	0	0
DESCARTADO	0	0	0	0
SOSPECHOSO	1	0	0	1
TOTAL	1	0	0	1

MAPAS DE DISTRIBUCIÓN DE CASOS



Datos acumulados de dengue San Pedro Se 29/2025 Hasta la Se 13/2026

Total de Notificaciones

465

Confirmado:0%	Provable: 0,%	Sospechoso: 93%	Descartado:0,6%
0	0	431	34

GRÁFICO 2. CURVA DE NOTIFICACIONES DE DENGUE. SE 29/25 A SE 13 DEL 2026 II REGION SANITARIA- SAN PEDRO NORTE

Descripción

Se observa en la curva un acumulado de 465 notificaciones en total de los cuales (465/431), corresponde a caso sospechoso con 9 % , (465/34) corresponde a descartados con un porcentaje de 0,6%.

La notificación semanal es baja.

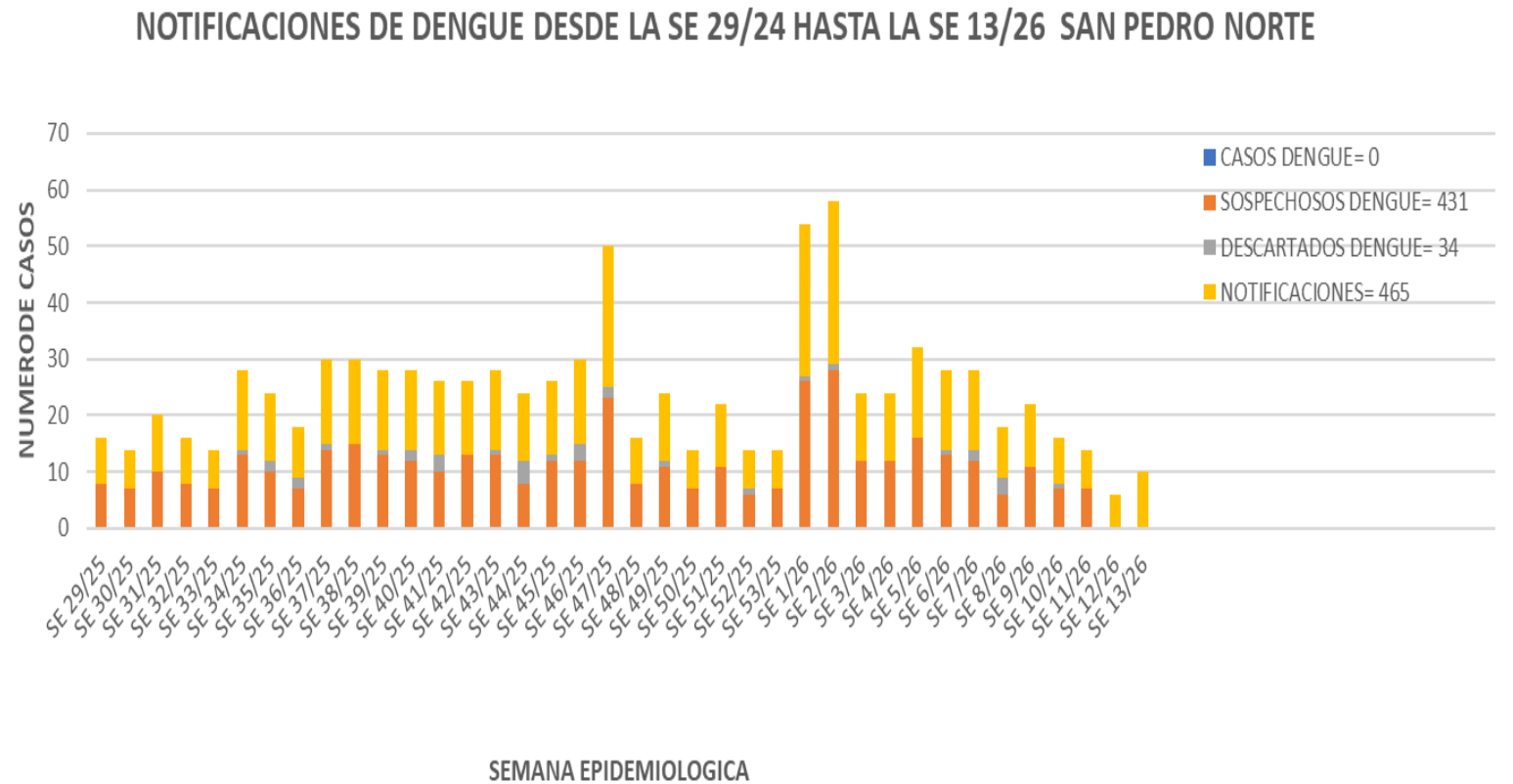


GRÁFICO 3. CURVA DE CASOS DE DENGUE. SE 29/25 A SE 13 DEL 2026 II REGION SANITARIA- SAN PEDRO

Descripción

Desde la SE 29/25 hasta la SE 13/26 no se registra caso positivo de dengue.

NOTIFICACIONES DE CASOS DE DENGUE DESDE LA SEMANA 29/24 A LA SE 13/2026- SAN PEDRO NORTE

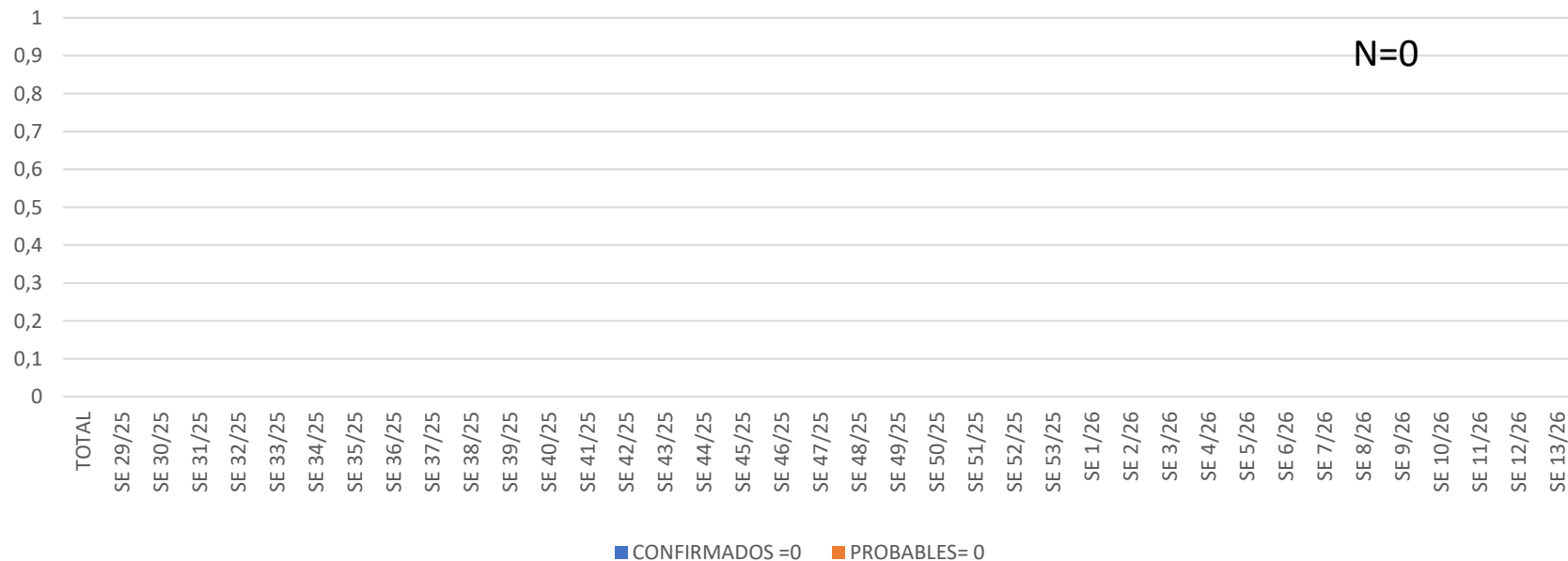


TABLA 2 . NOTIFICACIONES DE DENGUE, DE LA SE 29/25 A LA SE 13/26 POR DISTRITOS DE RESIDENCIA. II REGION SANITARIA- SAN PEDRO NORTE

Descripción de la tabla.

Desde la semana 29/25 se observa en la tabla un total de 448 notificaciones de los cuales 33 descartado y 414 sospechoso.

DISTRITO	CLASIFICACION DE DENGUE/2026				TOTAL
	DESCARTADO	PROBABLE	CONFIRMADO	SOSPECHOSO	
ANTEQUERA	0	0	0	12	12
CHORE	4	0	0	26	30
GENERAL RESQUIN	7	0	0	27	34
LIBERACION	3	0	0	89	92
LIMA	0	0	0	23	23
NUEVA GERMANIA	1	0	0	10	11
SAN PABLO	0	0	0	5	5
SAN PEDRO DEL YKUAMANDYJU	9	0	0	198	207
SAN VICENTE PANCHOLO	0	0	0	1	1
SANTA ROSA DEL AGUARAY	9	0	0	30	39
TACUATI	1	0	0	10	11
TOTAL	34	0	0	431	465

TABLA 3 . NOTIFICACIONES DE DENGUE, DE LAS ULTIMAS 3 SEMANAS SE 29/25 A LA SE 13/26 POR DISTRITOS DE RESIDENCIA . II REGION SANITARIA- SAN PEDRONORTE.

Descripción

En las ultima 3 semana , se registraron un total de 23 notificaciones .

DISTRITOS	ULTIMA 3 SEMANAS			Total general ultima 3 semanas
	SE 11/2026	SE 12/2026	SE 13/2026	
CONFIRMADO	0	0	0	0
PROBABLE	0	0	0	0
DESCARTADO	0	0	0	0
SOSPECHOSO	7	6	10	23
TOTAL	7	6	10	23

TABLA 3 . NOTIFICACIONES DE ZIKA, DESDE LA SE 29/25 A LA SE 13/26 POR DISTRITOS DE RESIDENCIA . II REGION SANITARIA- SAN PEDRONORTE.

La notificación de zika es casi nula solo 1 notificación en lo que va del año.

Zika

SOSPECHOSOS

GRAL RESQUIN

1