

Sala de Situación

Arbovirosis

Dengue, Chikungunya y Zika

Año 2026

Datos actualizados a SE 16 (19 al 25 de Abril)
Fecha de publicación: 30 de Abril del 2026



DENGUE - DATOS ACUMULADOS A NIVEL PAÍS

Fichas ingresadas al sistema: 13.274 (100%) (SE 01 a SE 16/2026)
Total de Casos de dengue: 173 (1,3%)

CASOS CONFIRMADOS
156 (1,2%)

INCIDENCIA ACUMULADA
114/100 mil hab.

CASOS PROBABLES
17 (0,1%)

DSSA
6.996 (95,6%)

CASOS SOSPECHOSOS
7.142 (53,8%)

DCSA
312 (4,3%)

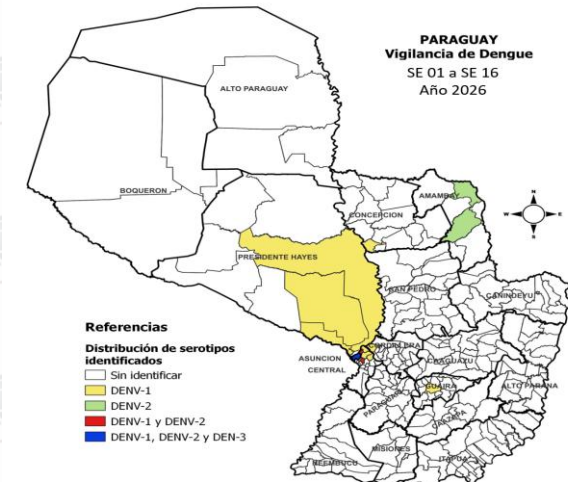
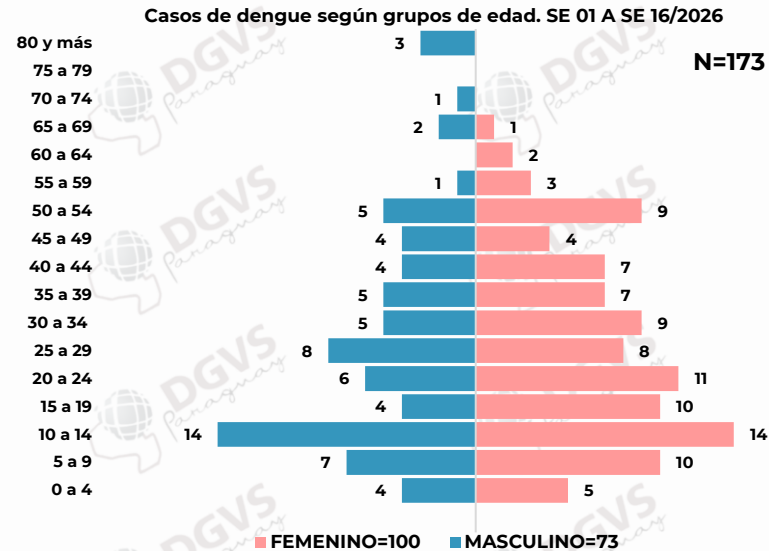
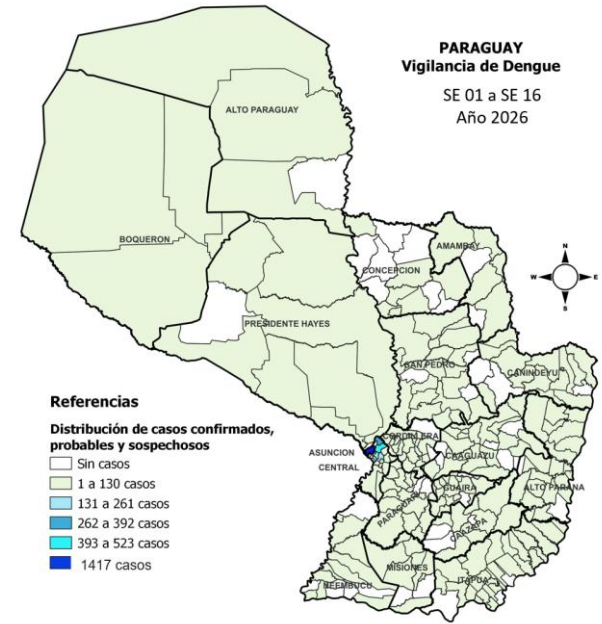
TOTAL DE NOTIFICACIONES
7.315 (55%)

DG
7 (0,1%)

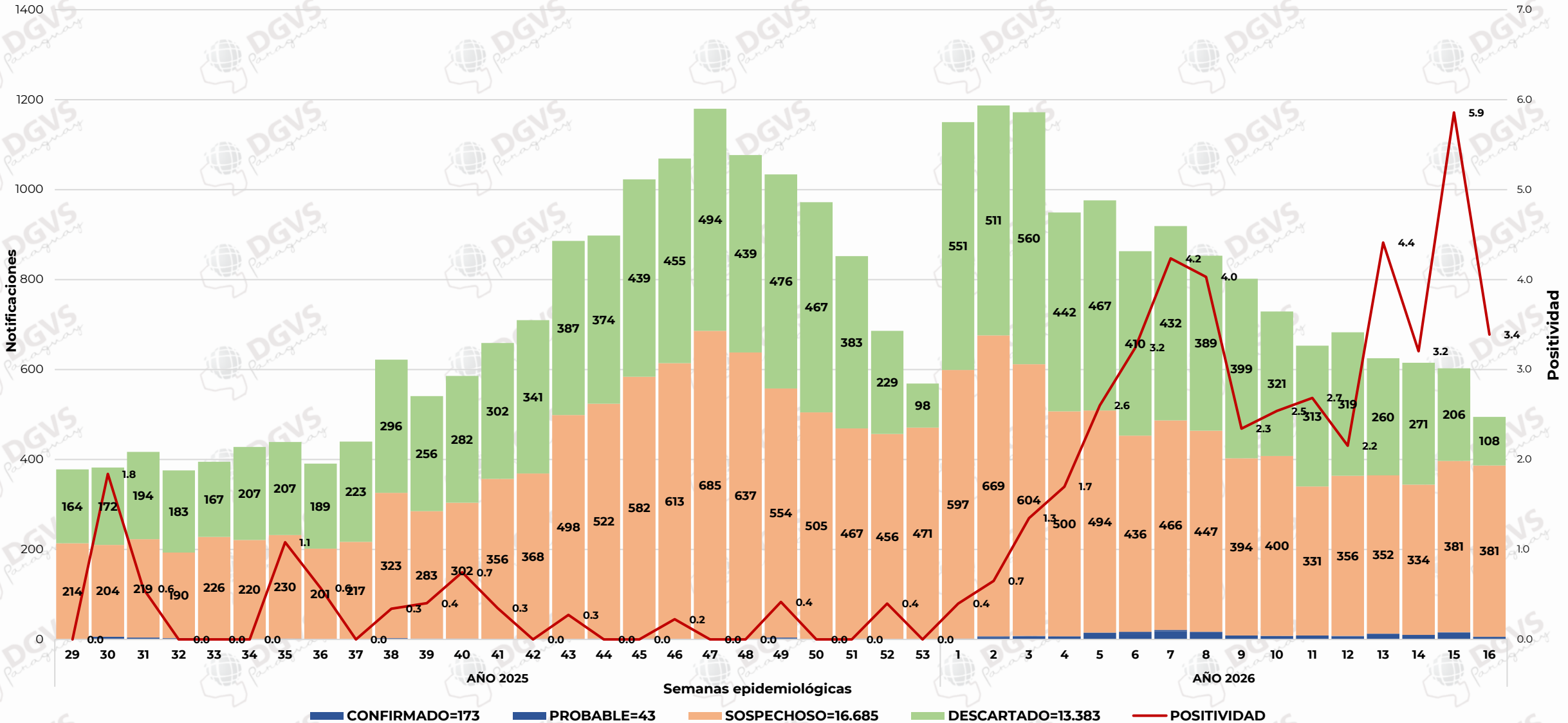
CASOS DESCARTADOS
5.959 (44,9%)

SEROTIPOS
DENV-1 (93%)
DENV-2 (6%)
DENV-3 (2%)

DEPARTAMENTO	NOTIF	CASOS DEN	INCIDENCIA
ASUNCIÓN	1.417	54	292
PTE. HAYES	190	8	147
ALTO PARAGUAY	26	0	144
PARAGUARI	298	1	142
CENTRAL	2.700	97	136
GUAIRÁ	241	2	128
ÑEEMBUCÚ	91	0	113
ITAPÚA	487	2	103
BOQUERÓN	70	0	94
SAN PEDRO	347	0	93
CANINDEYÚ	184	0	92
CORDILLERA	244	2	87
CONCEPCIÓN	181	5	84
AMAMBAY	139	1	74
CAAZAPÁ	85	0	58
MISIONES	55	1	47
ALTO PARANÁ	369	0	46
CAAGUAZÚ	190	0	42
TOTAL	7.314	173	114



DENGUE - NOTIFICACIONES A NIVEL PAÍS – SE 29/2025 a 16/2026



DENGUE – ÚLTIMAS TRES SEMANAS (SE 14, 15 y 16/2026)

CIERRE DE CASOS	SE 14	SE 15	SE 16	ÚLTIMAS 3 SE	%
CONFIRMADO	9	15	4	28	1,63%
PROBABLE	1	1	2	4	0,23%
SOSPECHOSO	334	381	381	1.096	63,98%
DESCARTADO	271	206	108	585	34,15%
NOTIFICACIONES	615	603	495	1.713	100%

1.128 notificaciones en las últimas 3 semanas (excluyendo a descartados)

Promedio de 376 notificaciones por semana (excluyendo a descartados)

Se registran 32 casos (28 confirmados y 4 probables)

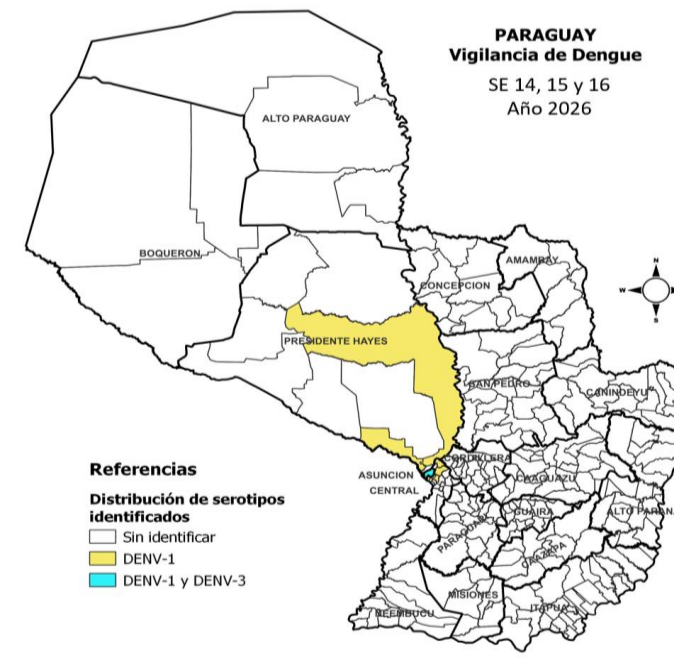
Incidencia de 18 casos/100.000 habitantes.

Positividad PCR: 4,2 %

DSSA: 1.092 (96,8%).

DCSA: 35 (3,1%).

DG: 1 (0,1%).



SEROTIPOS DE DENGUE

Serotipos	Nº de casos	%
DENGUE-1	16	89%
DENGUE-2	0	0%
DENGUE-3	2	11%
Total	18	100%

Circulación de Serotipos:

DENV-1

Dpto. Asunción (11): B° Sajonia (2), Santa Ana (2), Herrera (2), San Cayetano (1), Bella Vista (1), Virgen de Fátima (1), Obrero (1) Ciudad Nueva (1).

Depto. Central (4);

- **Distrito de Villa Elisa (2):** B° 8 de Diciembre (1) y SD (1).
- **Distrito de Limpio (1):** Asent. La Victoria Montaña Alta (1).
- **Distrito de San Lorenzo (1):** B° Virgen del Rosario (1).

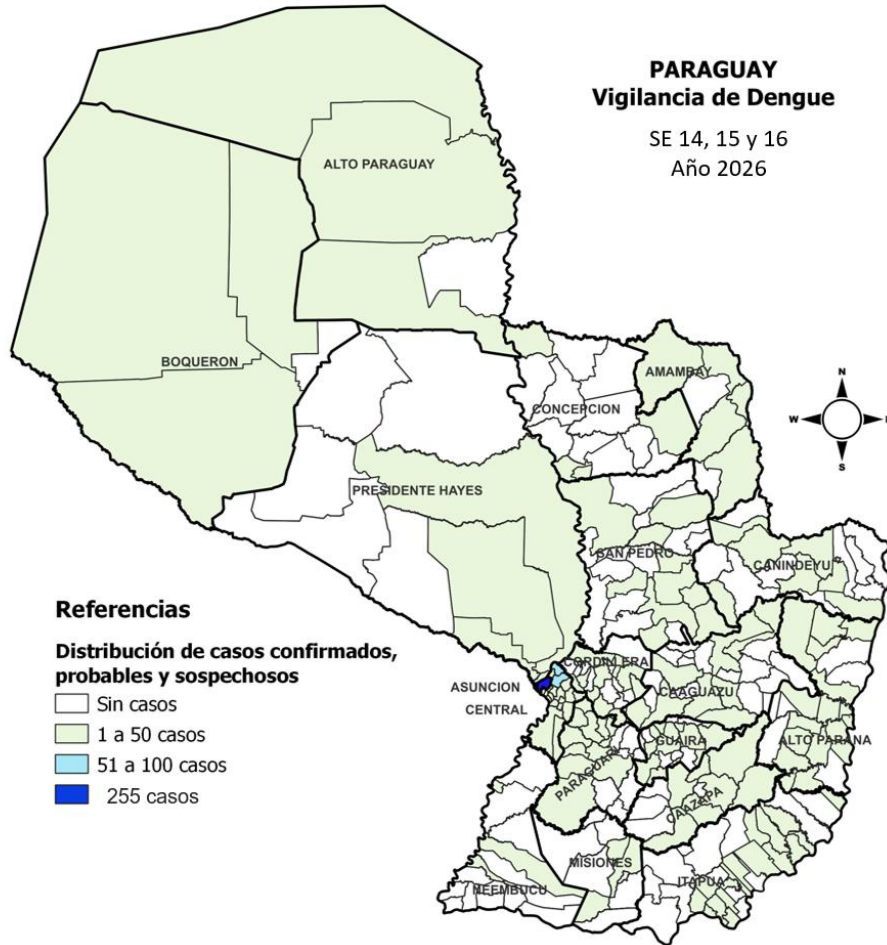
Depto. Pte. Hayes (1):

- **Distrito de José Falcón (1):** B° Santa Rosa (1).

DENV-3

- **Depto. Asunción (2):** B° Jara (1), Hipódromo (1).

DENGUE – DATOS ACUMULADOS NIVEL PAÍS (ULTIMAS 3 SEMANAS)



DEPARTAMENTO	CASOS DEN (CONF+PROB)	TOTAL NOTIF	INCIDENCIA*	NOTIFICACIONES HIS
ASUNCIÓN	15	255	53	156(61%)
PARAGUARÍ	1	55	26	39(71%)
PTE. HAYES	1	32	25	17(53%)
BOQUERÓN	0	18	24	3(17%)
ÑEEMBUCÚ	0	18	22	9(50%)
ALTO PARAGUAY	0	4	22	4(100%)
GUAIRÁ	1	41	22	22(54%)
AMAMBAY	0	39	21	10(26%)
CENTRAL	12	395	20	252(64%)
CANINDEYÚ	0	35	17	25(71%)
ITAPÚA	0	59	12	41(69%)
SAN PEDRO	0	39	10	37(95%)
CONCEPCIÓN	2	22	10	10(45%)
CORDILLERA	0	24	9	20(83%)
CAAZAPÁ	0	12	8	12(100%)
ALTO PARANÁ	0	48	6	39(81%)
CAAGUAZÚ	0	26	6	19(73%)
MISIONES	0	6	5	5(83%)
TOTAL	32	1.128	18	720(64%)

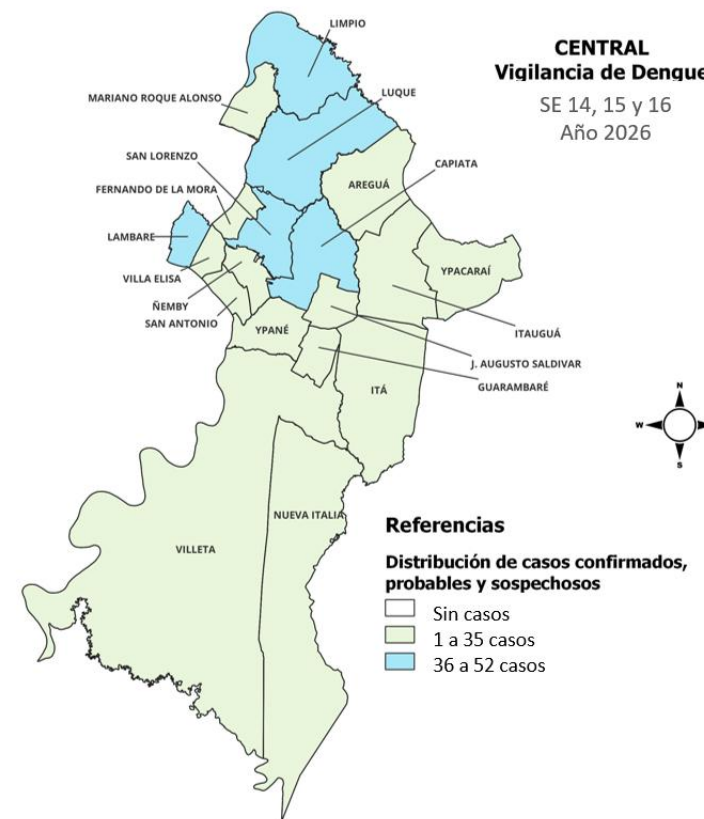
Incidenca* Por 100 mil habitantes
Notificaciones: no incluye a descartados

DENGUE - VARIACIÓN PORCENTUAL DE NOTIFICACIONES (CONFIRMADOS + PROBABLES + SOSPECHAS), SEGÚN DEPARTAMENTO.

DEPARTAMENTOS	SE 14	SE 15	%PORCENTUAL	MUESTRAS SE 14	MUESTRAS SE 15	% VARIACION MUESTRAS SOLICITADAS PCR
CENTRAL	119	138	16%	14	29	107%
ASUNCIÓN	80	89	11%	19	31	86%
ITAPÚA	19	24	26%	4	4	0%
PARAGUARÍ	14	24	71%	1	5	29%
ALTO PARANÁ	19	10	-47%	3	0	-21%
PTE. HAYES	13	14	8%	5	3	-14%
GUAIRÁ	8	18	125%	0	2	14%
AMAMBAY	7	16	129%	1	3	14%
CAAGUAZÚ	12	9	-25%	1	0	-7%
CANINDEYÚ	11	9	-18%	0	0	0%
SAN PEDRO	8	10	25%	0	0	0%
CONCEPCIÓN	8	8	0%	2	1	-7%
CORDILLERA	6	9	50%	1	1	0%
BOQUERÓN	10	5	-50%	0	0	0%
ÑEEMBUCÚ	2	9	350%	0	0	0%
CAAZAPÁ	4	4	0%	0	1	7%
MISIONES	3	1	-67%	0	0	0%
ALTO PARAGUAY	1	0	-100%	0	0	0%
TOTAL	344	397	15%	51	80	207%

CENTRAL. NOTIFICACIONES DE DENGUE - (SE 14, 15 y 16/2026)

DISTRITOS	CASOS DEN (CONF+PROB)	TOTAL NOTIF.	INCIDENCIA*
LIMPIO	1	51	35
ÑEMBY	0	35	29
LAMBARÉ	2	36	27
ITAUGUÁ	0	24	25
FDO. DE LA MORA	1	28	24
VILLA ELISA	4	18	24
NUEVA ITALIA	0	2	19
LUQUE	1	52	19
SAN LORENZO	3	45	19
CAPIATÁ	0	42	17
MARIANO R. ALONSO	0	15	17
VILLETA	0	6	16
SAN ANTONIO	0	9	15
AREGUÁ	0	10	14
ITÁ	0	9	12
YPANÉ	0	8	11
J. AUGUSTO SALDÍVAR	0	3	5
YPACARAÍ	0	1	5
GUARAMBARÉ	0	1	3
TOTAL	12	395	20



DENGUE - ÚLTIMAS TRES SEMANAS (SE 14, 15 y 16/2026)

CASOS CONFIRMADOS Y PROBABLES POR DEPARTAMENTO, DISTRITO Y BARRIO

DEPARTAMENTO	DISTRITO	BARRIO	CONFIRMADOS	PROBABLES	LABORATORIO	FIS	SEROTIPO	
ASUNCIÓN (15)	ASUNCIÓN (15)	SAJONIA	2	0	IMT	SE 15	DEN-1	
		SANTA ANA	2	0	HBO	SE 15	DEN-1	
		LUIS ALBERTO DE HERRERA	2	0	LAB PRIV SANATORIO MIGONE/ LCSP	SE 14/SE 15	DEN-1	
		JARA	2	0	LAB PRIVADO LA COSTA/LCSP	SE 14/ SE 15	DEN-3	
		VIRGEN DE FATIMA	1	0	LCSP/LABORATORIO XVIII	SE 16	DEN-1	
		SAN CAYETANO	1	0	HBO	SE 14	DEN-1	
		HIPÓDROMO	1	0	LCSP	SE 14	DEN-3	
		CIUDAD NUEVA	1	0	LCSP	SE 15	DEN-1	
		BELLA VISTA	1	0	LCSP	SE 14	DEN-1	
		OBRERO INTENDENTE B. GUGGIARI	1	0	HBO	SE 15	DEN-1	
		CAÑADA DEL YVYRAY	1	0	CED	SE 14	DEN-1	
SUBTOTAL		15	0					
CENTRAL (12)	VILLA ELISA (4)	MBOKAJATY	1	0	HGP	SE 15		
		8 DE DICIEMBRE	1	0	HMI SAN PABLO	SE 14	DEN-1	
		GLORIA MARÍA	2	0	LCSP	SE 15	DEN-1	
		SUBTOTAL	4	0				
	SAN LORENZO (3)	FÁTIMA	1	0	CED	SE 15		
		VIRGEN DEL ROSARIO	1	0	LCSP	SE 16	DEN-1	
		SAN ISIDRO	1	0	CED	SE 14		
	SUBTOTAL	3	0					
	LAMBARÉ (2)	VALLE YVATÉ	0	2	LAB PRIV ANALIZA / LAB PRIV SANATORIO MIGONE	SE 15/SE 16		
		SUBTOTAL	0	2				
		LUQUE (1)	LOMA MERLO	0	1	LABORATORIO IPS - LUQUE	SE 16	
			SUBTOTAL	0	1			
FDO DE LA MORA (1)	CENTRAL	1	0	HOSP. UNIV. SAN LORENZO	SE 15			
	SUBTOTAL	1	0					
LIMPIO (1)	ASENT. LA VICTORIA MONTAÑA ALTA	1	0	LAB BIOMOLECULAR HC-IPS	SE 16	DEN-1		
	SUBTOTAL	1	0					
CONCEPCION (2)	SAN LAZARO (1)	VALLEMI SAN JUAN	0	1	LAB US IPS VALLEMI	SE 14		
		SUBTOTAL	0	1				
	CONCEPCIÓN (1)	SAN JORGE	1	0	LABORATORIO H.R. CONCEPCION	SE 16		
SUBTOTAL	1	0						
GUAIRÁ (2)	VILLARRICA (1)	YBAROTY	1	0	H.R. VILLARRICA	SE 15		
		SUBTOTAL	1	0				
PTE. HAYES (1)	JOSÉ FALCÓN (1)	SANTA ROSA	1	0	LCSP	SE 14	DEN-1	
SUBTOTAL	1	0						
PARAGUARÍ (1)	CARAPEGUÁ (1)	CERRITO	1	0	HR PARAGUARI	SE 15		
SUBTOTAL	1	0						
TOTAL			28	4				



SITUACIÓN DEL BROTE DE DENGUE EN LIMPIO (DEPARTAMENTO CENTRAL)

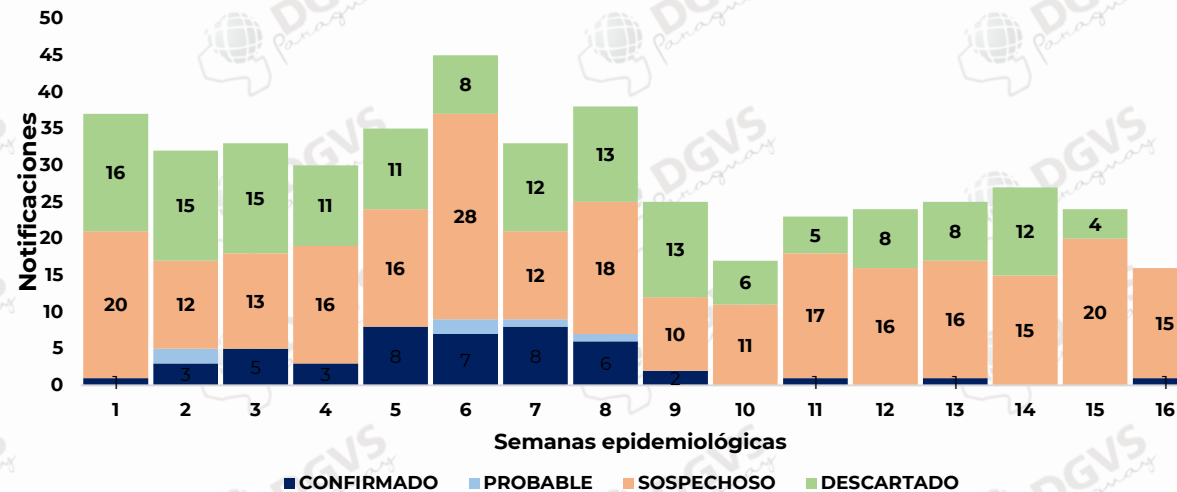
DENGUE. LIMPIO, ULTIMAS 3 SEMANAS

NOTIFICACIONES DE DENGUE- (SE 14 a la SE 16/2026)

BARRIOS DE LIMPIO	CONFIRMADO	PROBABLE	SOSPECHOSO	DESCARTADO	TOTAL
COLONIA JUAN DE SALAZAR	0	0	4	1	5
SALADO	0	0	2	2	4
MONTAÑA ALTA 1	0	0	4	0	4
MBAYUÉ SAN AGUSTÍN	0	0	4	0	4
RINCÓN DEL PEÑÓN	0	0	5	1	6
MBAYUÉ FILADELFIA	0	0	2	1	3
PIQUETE CUÉ CENTRO	0	0	2	1	3
AGUAPEY	0	0	3	0	3
ASENT. LA VICTORIA MONTAÑA ALTA	1	0	0	0	1
OTROS BARRIOS Y SD	0	0	24	10	34
TOTAL	1	0	50	16	67

Positividad: 5%

CURVA EPIDEMIOLÓGICA DE DENGUE- (SE 01 a la SE 16/2026)





MINISTERIO DE
SALUD PÚBLICA Y
BIENESTAR SOCIAL
PARAGUAY

PARAGUÁI
TESÁI HA TEKO
PORÁVE
MOTENONDEHA

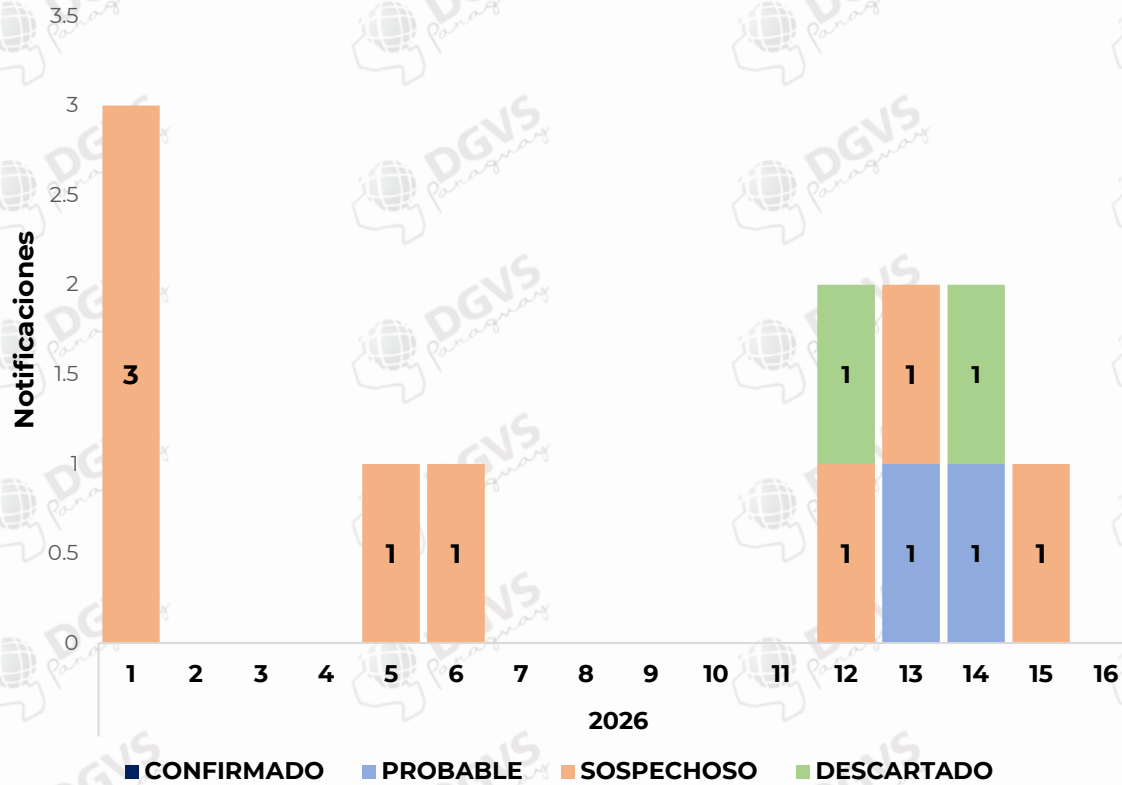


SITUACIÓN DE DENGUE EN OTROS DISTRITOS

ASUNCIÓN. NOTIFICACIONES DE DENGUE – (SE 14, 15 y 16/2026)

BARRIOS DE ASUNCIÓN	CASOS (CONF. + PROB.)	SOSPECHOSOS	TOTAL
OBRAERO INTENDENTE B. GUGGIARI	1	20	21
SAJONIA	2	16	18
SANTA ANA	2	11	13
SANTÍSIMA TRINIDAD	0	13	13
LOMA PYTA	0	11	11
SAN VICENTE	0	10	10
JUKYTY	0	10	10
RICARDO BRUGADA	0	7	7
VISTA ALEGRE	0	6	6
BELLA VISTA	1	5	6
ZEBALLOS CUÉ	0	6	6
SAN PABLO	0	5	5
BOTÁNICO	0	5	5
JARA	2	3	5
CIUDAD NUEVA	1	4	5
BANCO SAN MIGUEL	0	5	5
ROBERTO L. PETIT	0	4	4
TTE. SILVIO PETTIROSSI	0	4	4
SAN CAYETANO	1	3	4
VIRGEN DE FÁTIMA	1	2	3
MBURUCUYÁ	0	3	3
SANTA ROSA	0	3	3
PINOZÁ	0	3	3
TABLADA NUEVA	0	3	3
LA ENCARNACIÓN	0	3	3
LUIS ALBERTO DE HERRERA	2	1	3
MBURICAO	0	3	3
REPUBLICANO	0	3	3
HIPÓDROMO	1	1	2
CAÑADA DEL YVYRAY	1	1	2
OTROS BARRIOS Y SD	0	66	66
TOTAL	15	240	255

CONCEPCIÓN – SAN LAZARO



NOTIFICACIONES DE DENGUE - (SE 14, 15 y 16/2026)

BARRIOS DE CONCEPCIÓN	CONFIRMADO	SOSPECHOSO	DESCARTADO	TOTAL
CERRO MORADO	0	1	0	1
VALLEMÍ SAN JUAN	1	0	0	1
VIRGEN DEL CARMEN	0	0	1	1
TOTAL	1	1	1	3

No se reportan nuevos casos en las SE 15 y 16

Vigilancia de hospitalizados.

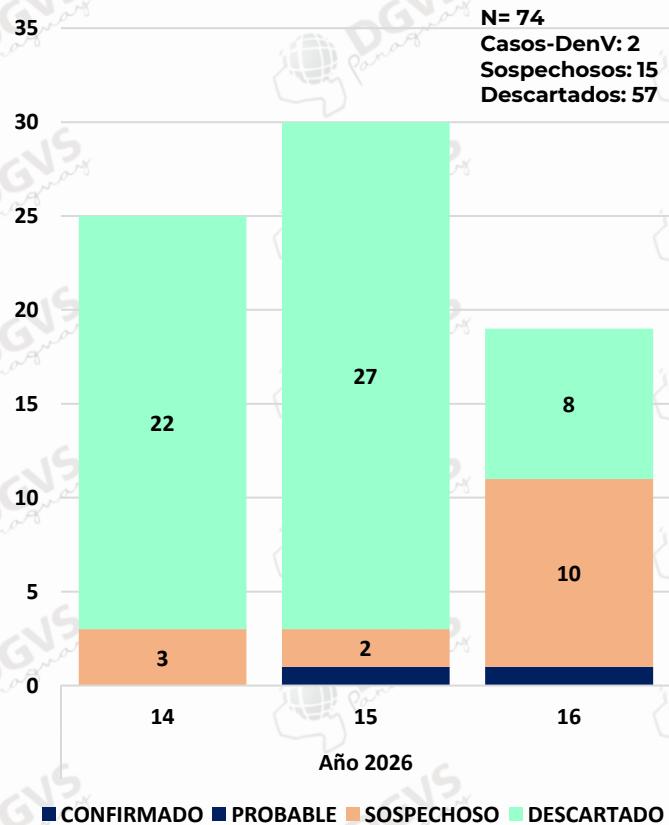
Programa de Enfermedades Vectoriales
Dirección de Vigilancia de Enfermedades Transmisibles

Situación Epidemiológica SE 16/2026

Dengue. Vigilancia de Hospitalizados

Últimas 3 SE – SE 14 a la SE 16* 2026.

Hospitalizados según clasificación.
SE 14 a la SE 16* 2026. Paraguay.



NOTIFICACIONES

74

CASOS : 3%

2

SOSPECHOSOS : 20%

15

DESCARTADOS : 77%

57

Análisis de casos confirmados

***Paciente de sexo masculino**, residente de Central (Villa Elisa), Barrio Mbocayaty, correspondiente al grupo etario de 1 a 4 años. Hospitalizado en el HGP Acosta Ñu. SE FIS 15 2026. Paciente de alta.

***Paciente de sexo femenino**, residente de Central (Limpio), Asentamiento La Victoria Montaña Alta, correspondiente al grupo etario de 5 a 14 años. Hospitalizada en HCIPS. SE FIS 16 2026. Paciente de alta.

Embarazadas : 0.

Ingresos a UCI: 0.

Observación: posterior al corte de datos semanal, se reportó una Paciente de sexo femenino, residente de Central - Villeta, Barrio San Roque, correspondiente al grupo etario de 20 a 39 años. Hospitalizada en el HMI San Lorenzo. SE FIS 16 2026. Ingreso posterior al corte de base para este reporte. (Aborto espontaneo de 8,3 semanas). Paciente continúa hospitalizada.

Vigilancia de la Mortalidad

Dirección de Vigilancia y Respuesta a Emergencias en Salud

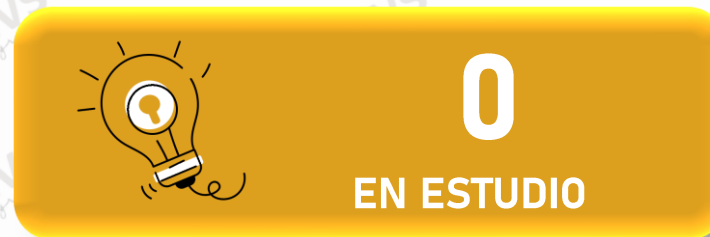
Fallecidos Dengue - Resumen desde SE 01 - 2026 a la SE 17* - 2026



+5



+5





MINISTERIO DE
SALUD PÚBLICA Y
BIENESTAR SOCIAL
PARAGUAY

PARAGUÁI
TESÁI HA TEKÓ
PORÁVE
MOTENONDEHA



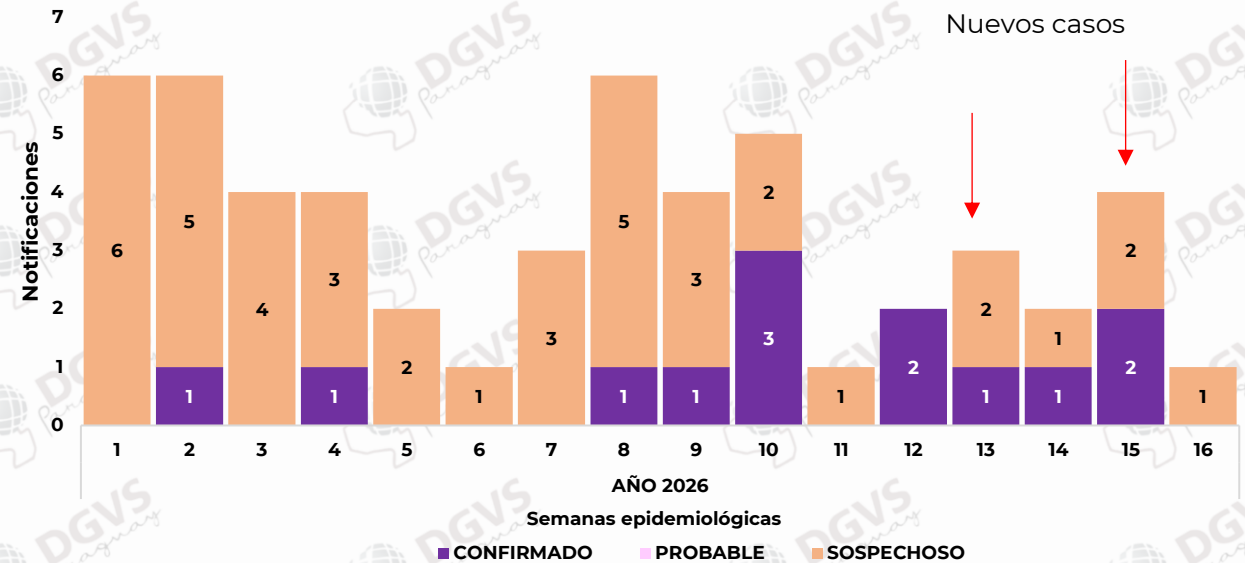
CHIKUNGUNYA PERIODO EPIDEMIOLÓGICO 2025/2026

CHIKUNGUNYA – DATOS ACUMULADOS

Número de casos de CHIK (Confirmados y Probables),
desde la SE 01 a la SE 16/2026

DEPARTAMENTO DE RESIDENCIA	Nº DE CASOS	Nº DE SOSPECHOSOS	TOTAL NOTIF.
CENTRAL	6	13	19
ASUNCIÓN	2	11	13
SAN PEDRO	1	4	5
ALTO PARANÁ	0	5	5
AMAMBAY	4	0	4
GUAIRÁ	0	2	2
CONCEPCIÓN	0	1	1
PARAGUARÍ	0	1	1
CANINDEYÚ	0	1	1
PTE. HAYES	0	1	1
CAAGUAZÚ	0	1	1
CORDILLERA	0	1	1
ITAPÚA	0	0	0
TOTAL	13	41	54

Notificaciones de Chikungunya por semana epidemiológica, desde la SE 01 a la SE 16/2026



En lo que va del año 2026 se registran **13 casos confirmados de Chikungunya:**

- **1 caso confirmado** en Asunción – **B° Luis Alberto de Herrera** (SE 02), nacionalidad Paraguaya, caso importado de Bolivia
- **1 caso confirmado** en Asunción – **B° Santa Librada** (SE 04), no fue posible el contacto con el paciente, se verificó nacionalidad Boliviana.
- **1 caso confirmado** en Central – San Antonio, **B° Antigua Imagen** (SE 08). Sin antecedentes de viaje.
- **1 caso confirmado** en Central – San Antonio, **B° Achucarro con** (SE 09), nacionalidad Paraguay con antecedentes de viaje a Bolivia.
- **4 casos confirmados** en Pedro Juan Caballero – **SE FIS 10:** B° Ciudad Nueva (2) y Gral. Genes (1). ; **SE FIS 12:** B° Gral. Genes (1). Sin antecedentes de viajes
- **1 caso confirmado** en Central – Fdo de la Mora, **B° Bernardino Caballero** (SE 12), nacionalidad Boliviana, sin antecedentes de viaje, contacto con caso febril no notificado (primo)
- **1 caso confirmado** en Central – San Antonio, **B° Achucarro** (SE 14). Sin datos - Notificado por el HD Ñemby
- **2 casos confirmados** en Central – **Fdo de la Mora B° San Juan** (SE 15)
- **1 caso confirmado** en San Pedro – San Pedro del Ykuamandyju, **B° San José** (SE 13).

CHIKUNGUNYA – ÚLTIMAS 3 SEMANAS NIVEL PAÍS

Tabla: Notificaciones de Chikungunya en las últimas tres semanas (SE 14, 15 y 16/2026)

DEPARTAMENTO	DISTRITO	BARRIO	SERVICIO NOTIFICANTE	SEXO	EDAD	SE	CLASIFICACIÓN
CENTRAL	FDO. DE LA MORA	SAN JUAN	HP - SANATORIO MIGONE	M	53	15	CONFIRMADO
	FDO. DE LA MORA	SAN JUAN	HP - SANATORIO MIGONE	M	23	15	CONFIRMADO
	SAN ANTONIO	ACHUCARRO	HD ÑEMBY	M	52	14	CONFIRMADO
	ITÁ	ITÁ POTRERO	H.D- ITA	F	52	15	SOSPECHOSO
	LUQUE	MARAMBURÉ	HOSPITAL GENERAL DE LUQUE	M	43	16	SOSPECHOSO
ASUNCIÓN	ASUNCIÓN	JARA	IMT	F	18	14	SOSPECHOSO
CANINDEYÚ	SALTOS DEL GUAIRÁ	RENACER	H.R.- SALTOS DEL GUAIRA	F	30	15	SOSPECHOSO



ZIKA

PERIODO EPIDEMIOLÓGICO

SE 01/2026 a SE 16/2026

No se registran casos probables ni confirmados de Zika hasta la fecha.



MINISTERIO DE
SALUD PÚBLICA Y
BIENESTAR SOCIAL
PARAGUAY

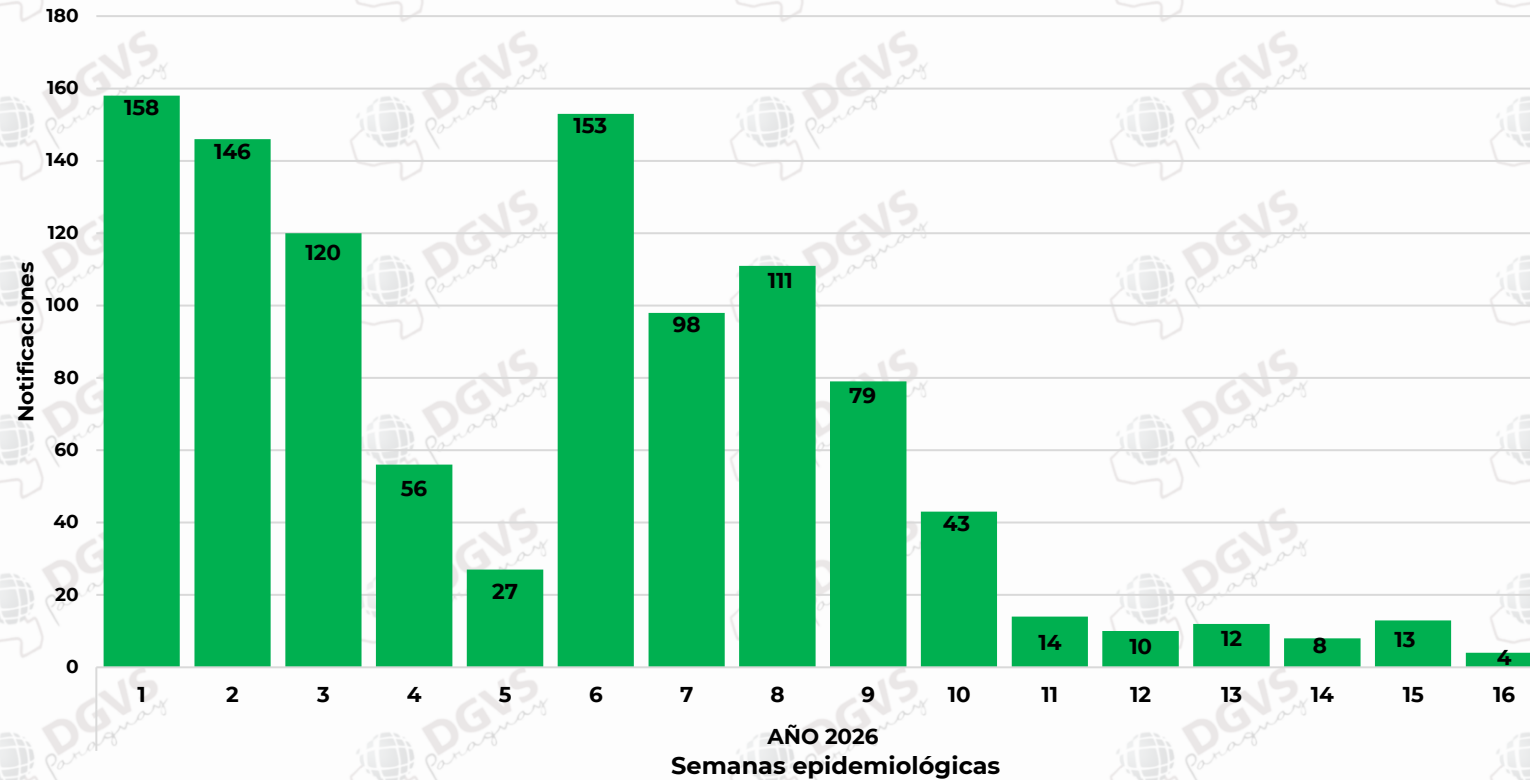
PARAGUÁI
TESÁI HA TEKÓ
PORÁVE
MOTENONDEHA



ORPOUCHE Y MAYARO PERIODO EPIDEMIOLÓGICO 2025/2026

VIGILANCIA DE VIRUS OROPOUCHE Y MAYARO SE 01 A 16/2026.

CANTIDAD DE MUESTRAS PROCESADAS PARA DETECCIÓN DE OROPOUCHE Y MAYARO SEGÚN SEMANAS EPIDEMIOLÓGICAS DE INICIO DE SÍNTOMAS. SE 01 A SE 16/2026.



CANTIDAD DE MUESTRAS PROCESADAS PARA DETECCIÓN DE OROPOUCHE Y MAYARO, SEGÚN DEPARTAMENTO. SE 01 A SE 16/2026.

DEPARTAMENTO	Nº DE MUESTRAS PROCESADAS	%
CENTRAL	579	55,0%
ASUNCIÓN	262	24,9%
PTE. HAYES	40	3,8%
CORDILLERA	39	3,7%
GUAIRÁ	30	2,9%
AMAMBAY	28	2,7%
ITAPÚA	20	1,9%
PARAGUARÍ	12	1,1%
CAAGUAZÚ	8	0,8%
BOQUERÓN	7	0,7%
ÑEEMBUCÚ	7	0,7%
ALTO PARANÁ	6	0,6%
CAAZAPÁ	5	0,5%
CONCEPCIÓN	4	0,4%
SAN PEDRO	3	0,3%
ALTO PARAGUAY	2	0,2%
TOTAL	1.052	100%

- Se han procesado 1.052 muestras para Oropouche y Mayaro en lo que va del año 2026, todas con resultado de RT-PCR negativo.
- La mayor cantidad de muestras se procesaron en la SE 01/2026.
- El 55,0% (579/1.052) corresponde a Central.
- El 1% (14/1.052) de las muestras tomadas corresponden a mujeres embarazadas.

Material elaborado por equipos técnicos de:



DIVET

Dirección de Vigilancia de Enfermedades Transmisibles
DGVS - MSPBS



DIRECCIÓN DE VIGILANCIA Y RESPUESTA A
EMERGENCIAS EN SALUD PÚBLICA



Programa Nacional de
Enfermedades Vectoriales



VIGILANCIA DE LA MORTALIDAD



DIRECCIÓN DEL
CENTRO NACIONAL
DE INFORMACIÓN
EPIDEMIOLÓGICA Y
VIGILANCIA DE
LA SALUD
DGVS - MSPBS