

Sala de Situación

Arbovirosis

Dengue, Chikungunya y Zika

Año 2026

Datos actualizados a SE 12 (22 al 28 de marzo)
Fecha de publicación: 9 de Abril del 2026



DENGUE – DATOS ACUMULADOS NIVEL PAÍS (SE 01 a SE 12/2026)



DEPARTAMENTO	NOTIF	CASOS DEN	INCIDENCIA
CENTRAL	2.184	73	109
ASUNCION	1056	32	227
ITAPUA	414	2	89
ALTO PARANA	304	0	38
SAN PEDRO	286	0	76
PARAGUARI	228	0	109
CORDILLERA	203	2	73
GUAIRA	192	1	104
CAAGUAZU	153	0	33
PTE. HAYES	144	5	108
CONCEPCION	144	2	65
CANINDEYU	140	0	67
AMAMBAY	93	1	55
CAAZAPA	70	0	46
ÑEEMBUCU	65	0	84
BOQUERON	49	0	60
MISIONES	46	1	40
ALTO PARAGUAY	20	0	107
TOTAL	5.791	119	90

Tasa de incidencia: incluye casos confirmados, probables y sospechosos/100,000 habitantes.

No se incluye 1 notificación, en paciente extranjero

DENGUE – ÚLTIMAS TRES SEMANAS (SE 10, 11 y 12/2026)

CIERRE DE CASOS	SE 10	SE 11	SE 12	ÚLTIMAS 3 SE	%
CONFIRMADO	8	9	3	20	1,1%
PROBABLE	0	0	0	0	0%
SOSPECHOSO	400	332	339	1.071	58,4%
DESCARTADO	309	278	155	742	40,5%
NOTIFICACIONES	719	619	497	1.833	100%

1.091 notificaciones en las últimas 3 semanas (excluyendo a descartados)

Promedio de 363 notificaciones por semana (excluyendo a descartados)

Se registran 20 casos (20 confirmados)

Incidencia de 17 casos/100.000 habitantes.

Positividad PCR: 1,9 %

Clasificación clínica del dengue según gravedad – N=1.091

DENGUE SIN SIGNOS DE ALARMA/DSSA

1.041 (95,4%)

DENGUE CON SIGNOS DE ALARMA/DCSA

48 (4,4%)

DENGUE GRAVE/DG

2 (0,2%)

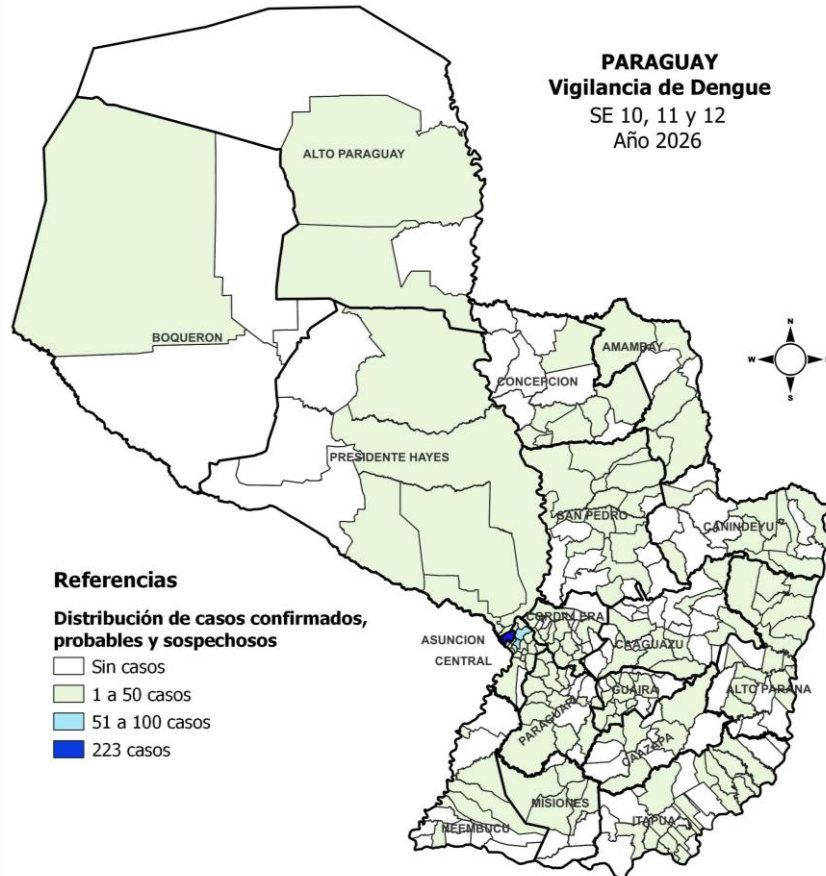
*Incluyen casos sospechosos, probables y confirmados

* Los datos están sujetos a verificaciones y correcciones semanales del sistema conforme a los criterios de definición de casos

DENGUE - VARIACIÓN PORCENTUAL DE NOTIFICACIONES (CONFIRMADOS + PROBABLES + SOSPECHAS), SEGÚN DEPARTAMENTO.

DEPARTAMENTOS	SE 10	SE 11	%PORCENTUAL
CENTRAL	169	121	-28%
ASUNCION	93	67	-28%
ITAPUA	21	22	5%
ALTO PARANA	16	20	25%
PARAGUARI	13	17	31%
GUAIRA	13	15	15%
CORDILLERA	17	8	-53%
SAN PEDRO	11	12	9%
CANINDEYU	11	9	-18%
PTE. HAYES	7	11	57%
CAAGUAZU	11	4	-64%
CONCEPCION	4	10	150%
ÑEEMBUKU	8	5	-38%
CAAZAPA	6	6	0%
AMAMBAY	6	5	-17%
MISIONES	1	6	500%
BOQUERON	1	2	100%
ALTO PARAGUAY	0	1	100%
TOTAL	408	341	-16%

DENGUE – ULTIMAS 3 SEMANAS (SE 10, 11 y 12/2026)

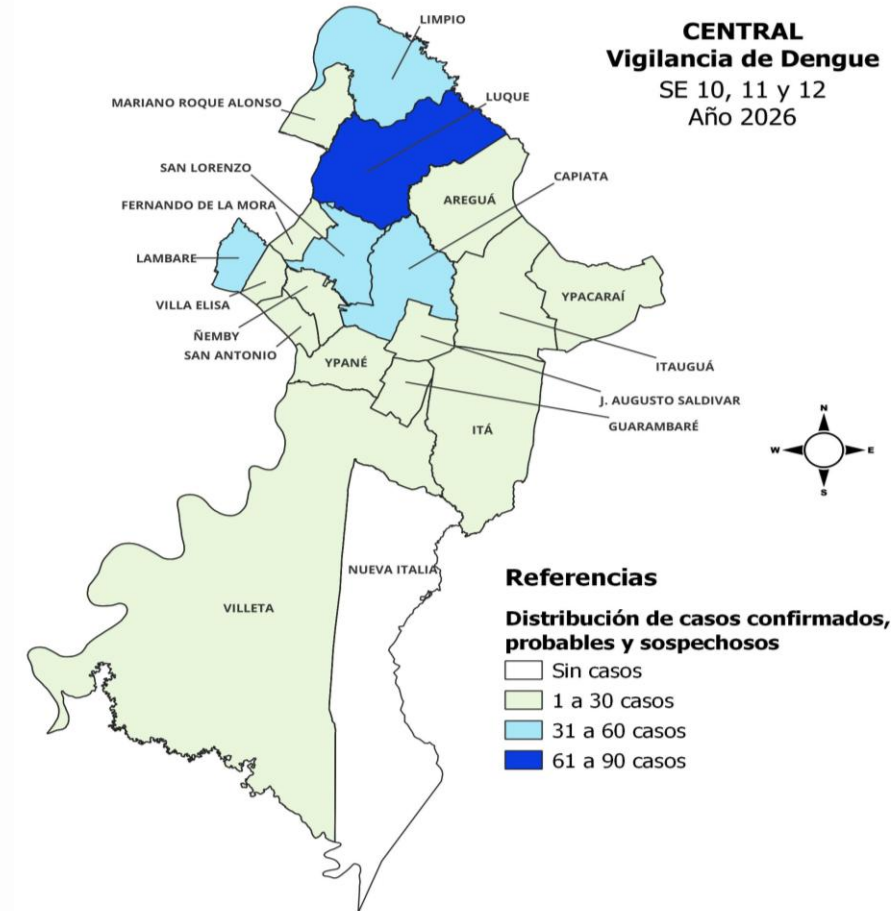


DEPARTAMENTO	CASOS DEN (CONF+PROB)	TOTAL NOTIF	INCIDENCIA*	NOTIFICACIONES HIS
CENTRAL	10	428	22	65%
ASUNCION	8	223	48	55%
ITAPUA	0	71	15	90%
ALTO PARANA	0	57	7	100%
PARAGUARI	0	45	8	118%
GUAIRA	0	38	22	156%
CORDILLERA	0	37	13	86%
PTE. HAYES	0	33	25	61%
SAN PEDRO	0	30	3	104%
CANINDEYU	0	26	8	235%
ÑEEMBUCU	0	19	11	85%
CONCEPCION	2	17	12	35%
CAAGUAZU	0	16	10	77%
AMAMBAY	0	16	21	26%
CAAZAPA	0	13	24	92%
MISIONES	0	12	9	63%
BOQUERON	0	8	11	44%
ALTO PARAGUAY	0	2	11	100%
TOTAL	20	1091	17	74%

Incidencia* Por 100 mil habitantes
Notificaciones: no incluye a descartados

CENTRAL. NOTIFICACIONES DE DENGUE - (SE 10, 11 y 12/2026)

DISTRITOS	CASOS DEN (CONF+PROB)	TOTAL NOTIF.	INCIDENCIA*
LUQUE	1	62	23
LAMBARE	1	54	24
SAN LORENZO	6	52	42
LIMPIO	1	48	32
CAPIATA	0	32	13
ÑEMBY	0	26	21
FERNANDO DE LA MORA	0	25	22
MARIANO ROQUE ALONSO	1	20	22
YPANE	0	17	24
VILLA ELISA	0	17	22
ITAUGUA	0	17	17
J AUGUSTO SALDIVAR	0	16	24
VILLETA	0	13	33
AREGUA	0	9	12
ITA	0	6	8
GUARAMBARE	0	5	17
SAN ANTONIO	0	5	8
YPACARAI	0	4	18
TOTAL	10	428	22



SITUACIÓN DE DENGUE EN ASUNCIÓN

ASUNCIÓN. NOTIFICACIONES DE DENGUE – (SE 10, 11 y 12/2026)

BARRIOS DE ASUNCIÓN	CASOS (CONF.+PROB)	SOSPECHOSOS	TOTAL
CAÑADA DEL YVYRAY	1	1	2
DR. GASPAR RODRIGUEZ DE FRANCIA	2	0	2
MBURICAO	1	3	4
SAN ANTONIO	1	0	1
SANTO DOMINGO	1	1	2
TACUMBU	1	8	9
VISTA ALEGRE	1	2	3
SANTISIMA TRINIDAD	0	18	18
SAJONIA	0	10	10
RICARDO BRUGADA	0	9	9
LOMA PYTA	0	9	9
REPUBLICANO	0	8	8
OBRERO INTENDENTE B. GUGGIARI	0	8	8
SAN PABLO	0	7	7
SANTA ROSA	0	6	6
SAN VICENTE	0	6	6
MBURUCUYA	0	6	6
TABLADA NUEVA	0	6	6
JARA	0	5	5
BANCO SAN MIGUEL	0	5	5
SAN CAYETANO	0	4	4
JUKYTY	0	4	4
LUIS ALBERTO DE HERRERA	0	4	4
OTROS BARRIOS Y SD	0	85	85
TOTAL	8	215	223

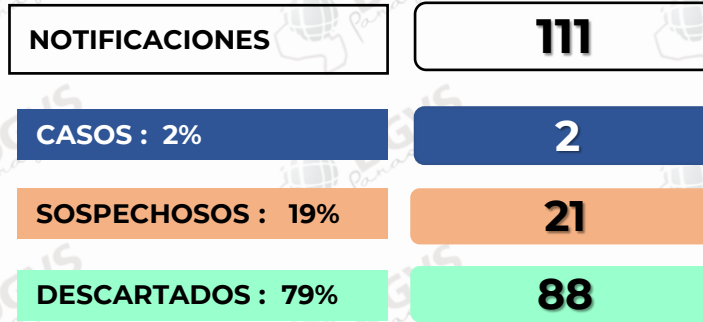
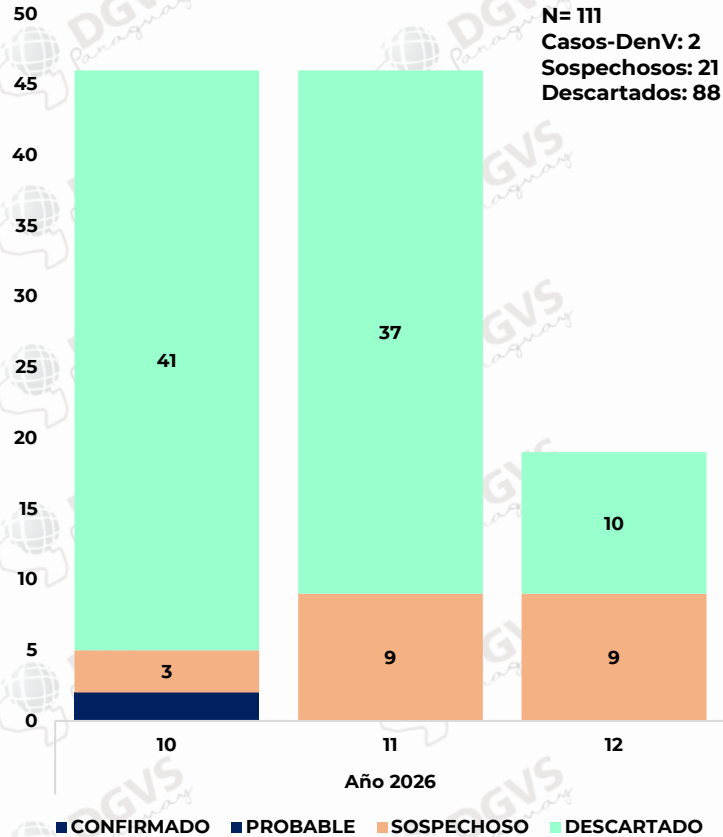
Vigilancia de hospitalizados.

Programa de Enfermedades Vectoriales
Dirección de Vigilancia de Enfermedades Transmisibles

Situación Epidemiológica SE 12/2026

Dengue. Vigilancia de Hospitalizados Últimas 3 SE – SE 10 a la SE 12* 2026.

Hospitalizados según clasificación.
SE 10 a la SE 12* 2026. Paraguay.



Análisis de los casos confirmados

***Paciente de sexo femenino, 3 años,** con FIS en la SE 10, confirmado DEN-1. Asunción/Barrio San Antonio. Hospitalizada en el Sanatorio La Costa. Motivo de ingreso: fiebre/deshidratación.

***Paciente de sexo masculino, 11 años,** con FIS en la SE 10, confirmado DEN-1. San Lorenzo/Reducto. Hospitalizado en AMSA. Motivo de ingreso: fiebre/deshidratación.

Embarazadas : 0.

Ingresos a UCI: 0.

***Todos los pacientes ya fueron dados de alta.**

***Los datos están sujetos a modificaciones, según la dinámica de clasificación final.**



MINISTERIO DE
SALUD PÚBLICA Y
BIENESTAR SOCIAL
PARAGUAY

PARAGUÁI
TESÁI HA TEKÓ
PORÁVE
MOTENONDEHA



CHIKUNGUNYA PERIODO EPIDEMIOLÓGICO 2025/2026

CHIKUNGUNYA – ÚLTIMAS 3 SEMANAS NIVEL PAÍS

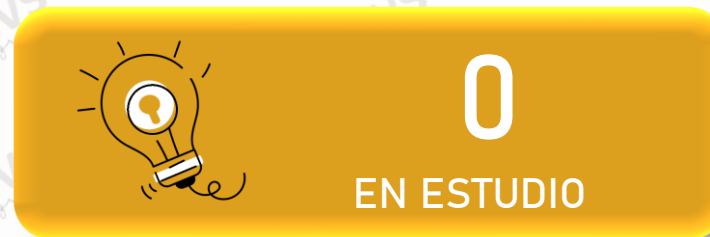
Tabla: Notificaciones de Chikungunya en las últimas tres semanas (SE 10, 11 y 12/2026)

DEPARTAMENTO	DISTRITO	BARRIO	SERVICIO NOTIFICANTE	SEXO	EDAD	SE	CLASIFICACION
ASUNCION	ASUNCION	LOMA PYTA	HMI LOMA PYTA	F	20	SE 10 2026	SOSPECHOSO
CENTRAL	LUQUE	ITAPUAMI 2	IMT	F	30	SE 10 2026	SOSPECHOSO
	LAMBARE	SANTA LUCIA	HD LAMBARE	F	36	SE 11 2026	SOSPECHOSO
AMAMBAY	PEDRO JUAN CABALLERO	CIUDAD NUEVA	HR PJC	M	35	SE 10 2026	CONFIRMADO
		CIUDAD NUEVA	HR PJC	F	32	SE 10 2026	CONFIRMADO
		GENERAL GENES	HR PJC	F	63	SE 10 2026	CONFIRMADO
		GENERAL GENES	HR PJC	F	46	SE 12 2026	CONFIRMADO

Vigilancia de la Mortalidad

Dirección de Vigilancia y Respuesta a Emergencias en Salud

Fallecidos Dengue - Resumen desde SE 01 - 2026 a la SE 12 - 2026



Material elaborado por equipos técnicos de:



DIVET

Dirección de Vigilancia de Enfermedades Transmisibles
DGVS - MSPBS



DIRECCIÓN DE VIGILANCIA Y RESPUESTA A
EMERGENCIAS EN SALUD PÚBLICA



Programa Nacional de
Enfermedades Vectoriales



VIGILANCIA DE LA MORTALIDAD



DIRECCIÓN DEL
CENTRO NACIONAL
DE INFORMACIÓN
EPIDEMIOLÓGICA Y
VIGILANCIA DE
LA SALUD
DGVS - MSPBS