

Sala de Situación

Arbovirosis

Dengue, Chikungunya y Zika

Año 2026

Datos actualizados a SE 13 (29 de Marzo al 04 de Abril)
Fecha de publicación: 10 de Abril del 2026



DATOS PAÍS

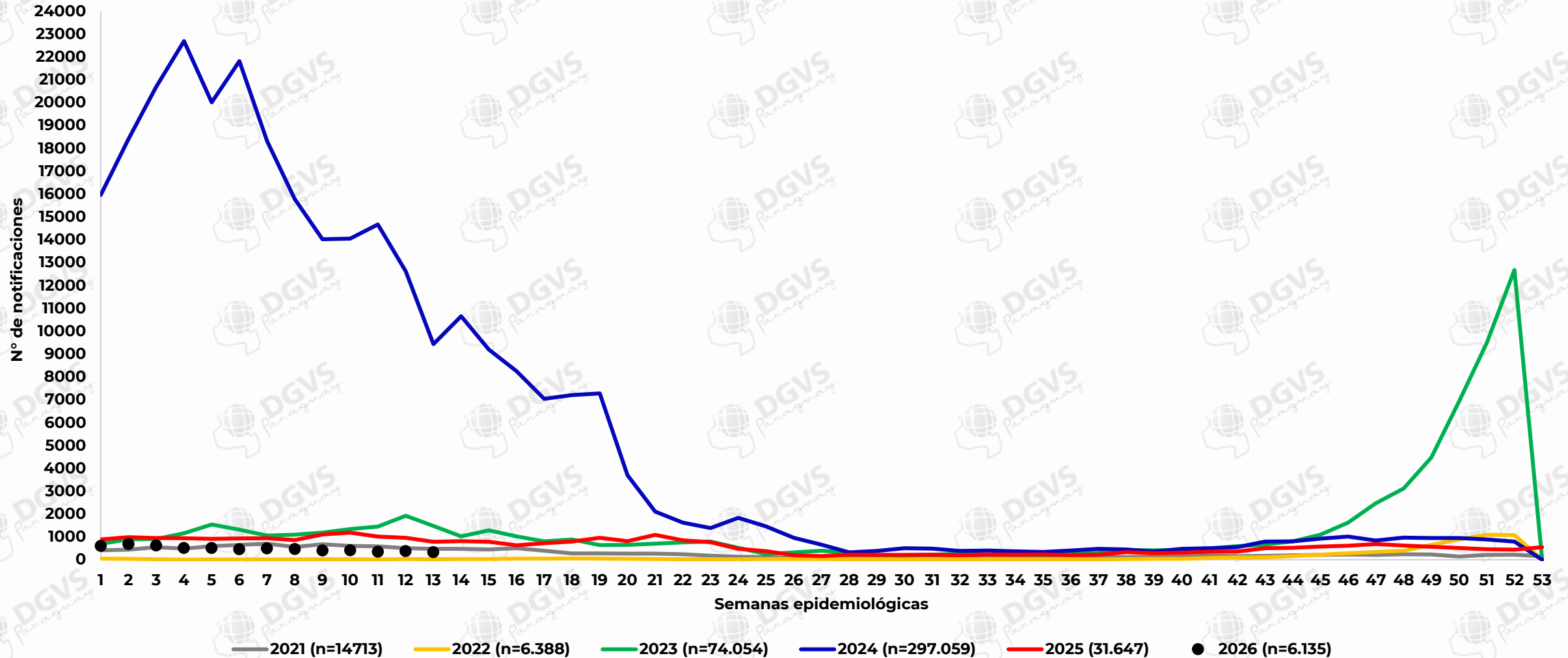


MINISTERIO DE
SALUD PÚBLICA Y
BIENESTAR SOCIAL
PARAGUAY

PARAGUÁI
TESÁI HA TEKO
PORÁVE
MOTENONDEHA



Dengue. Comparativo de notificaciones de los últimos 5 años (2021-2025) y el año 2026.
Paraguay





MINISTERIO DE
SALUD PÚBLICA Y
BIENESTAR SOCIAL
PARAGUAY

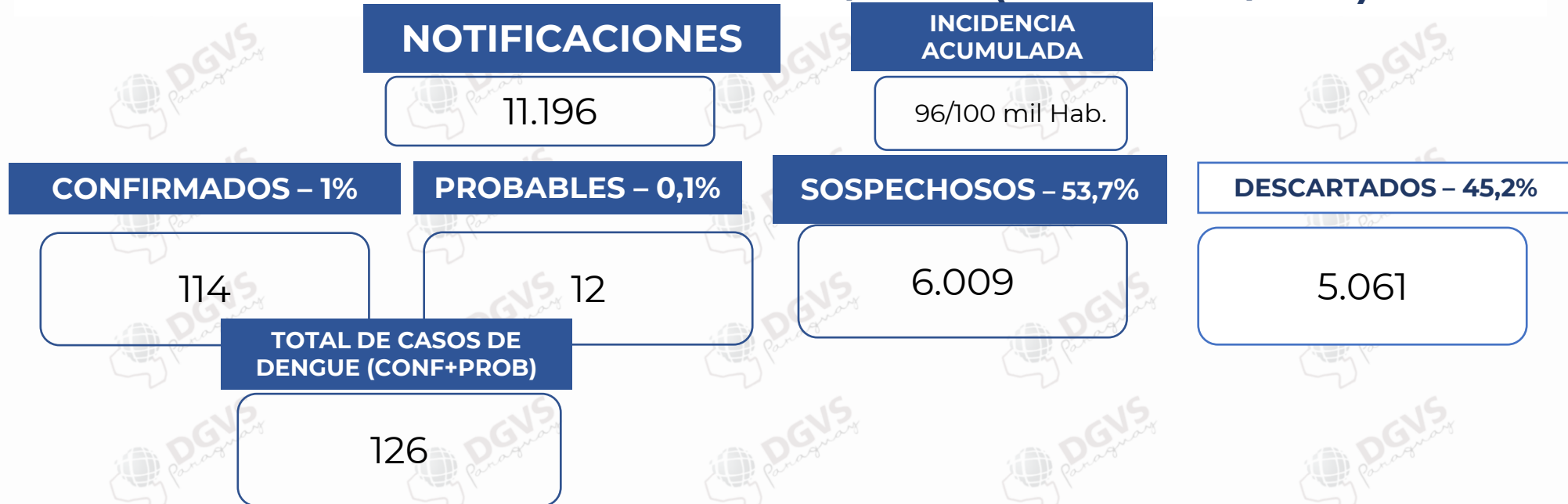
PARAGUÁI
TESÁI HA TEKÓ
PORÁVE
MOTENONDEHA



DENGUE – PERIODO EPIDEMIOLÓGICO SE 01 a SE 13/2026

DENGUE - DATOS ACUMULADOS A NIVEL PAÍS

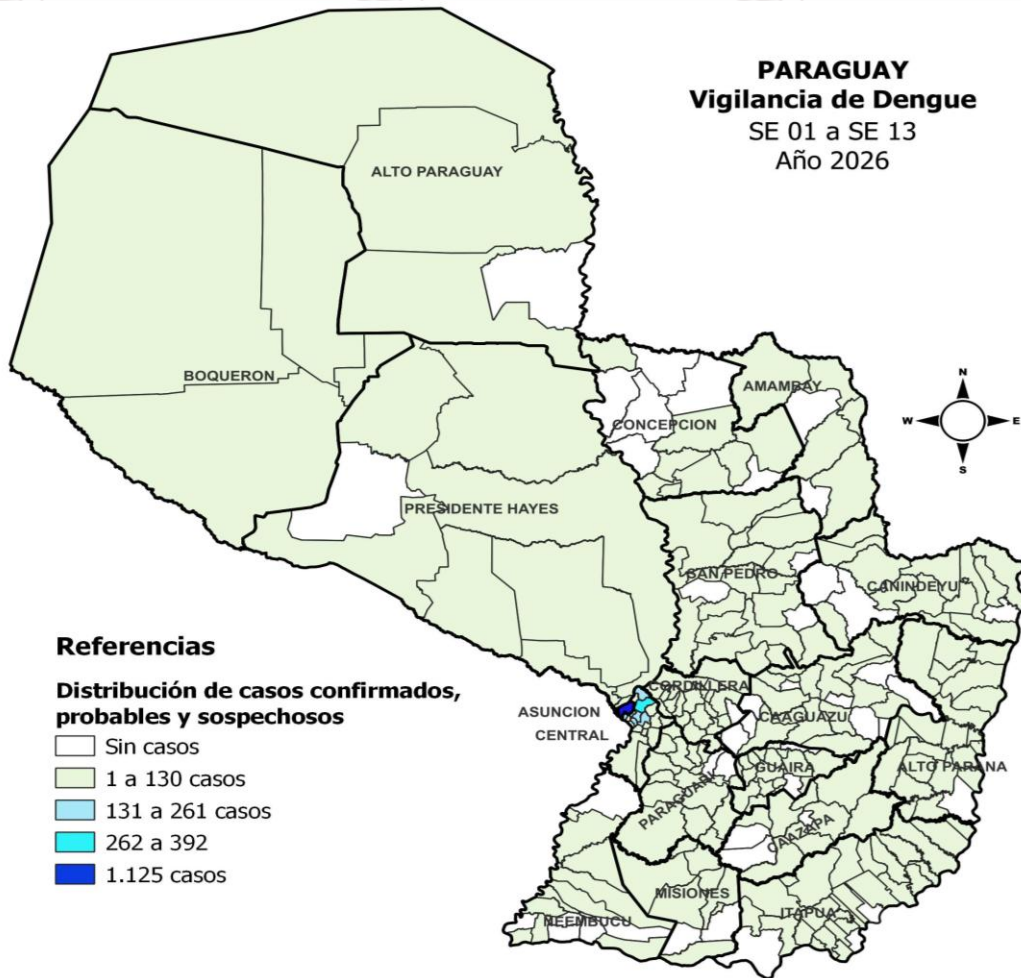
PERIODO EPIDEMIOLÓGICO 2025/2026 - (SE 01 a SE 13/2026)



*Clasificación clínica del dengue según gravedad - N= 6.135



DENGUE – DATOS ACUMULADOS NIVEL PAÍS (SE 01 a SE 13/2026)



DEPARTAMENTO	NOTIF	CASOS DEN	INCIDENCIA
ASUNCIÓN	1.125	37	232
ALTO PARAGUAY	23	0	127
PTE. HAYES	160	5	124
PARAGUARÍ	248	0	118
CENTRAL	2.305	75	116
GUAIRÁ	200	1	106
ÑEEMBUCÚ	73	0	91
ITAPÚA	426	2	90
SAN PEDRO	300	0	80
CORDILLERA	215	2	76
CANINDEYÚ	146	0	73
CONCEPCIÓN	151	2	70
BOQUERÓN	51	0	68
AMAMBAY	104	1	55
CAAZAPÁ	73	0	50
MISIONES	50	1	43
ALTO PARANÁ	321	0	40
CAAGUAZÚ	163	0	36
TOTAL	6.134	126	96

Tasa de incidencia: incluye casos confirmados, probables y sospechosos/100,000 habitantes.

No se incluye una notificación, correspondiente a 1 extranjero

DENGUE – ÚLTIMAS TRES SEMANAS (SE 11, 12 y 13/2026)

CIERRE DE CASOS	SE 11	SE 12	SE 13	ÚLTIMAS 3 SE	%
CONFIRMADO	9	7	2	18	1,10%
PROBABLE	0	1	0	1	0,06%
SOSPECHOSO	330	358	323	1.011	61,95%
DESCARTADO	297	236	69	602	36,89%
NOTIFICACIONES	636	602	394	1.632	100%

1.632 notificaciones en las últimas 3 semanas (excluyendo a descartados)

Promedio de 343 notificaciones por semana (excluyendo a descartados)

Se registran 19 casos (18 confirmados y 1 probables)

Incidencia de 16 casos/100.000 habitantes.

Positividad PCR: 2,8 %

Clasificación clínica del dengue según gravedad – N=1.030

DENGUE SIN SIGNOS DE ALARMA/DSSA

962 (93,4%)

DENGUE CON SIGNOS DE ALARMA/DCSA

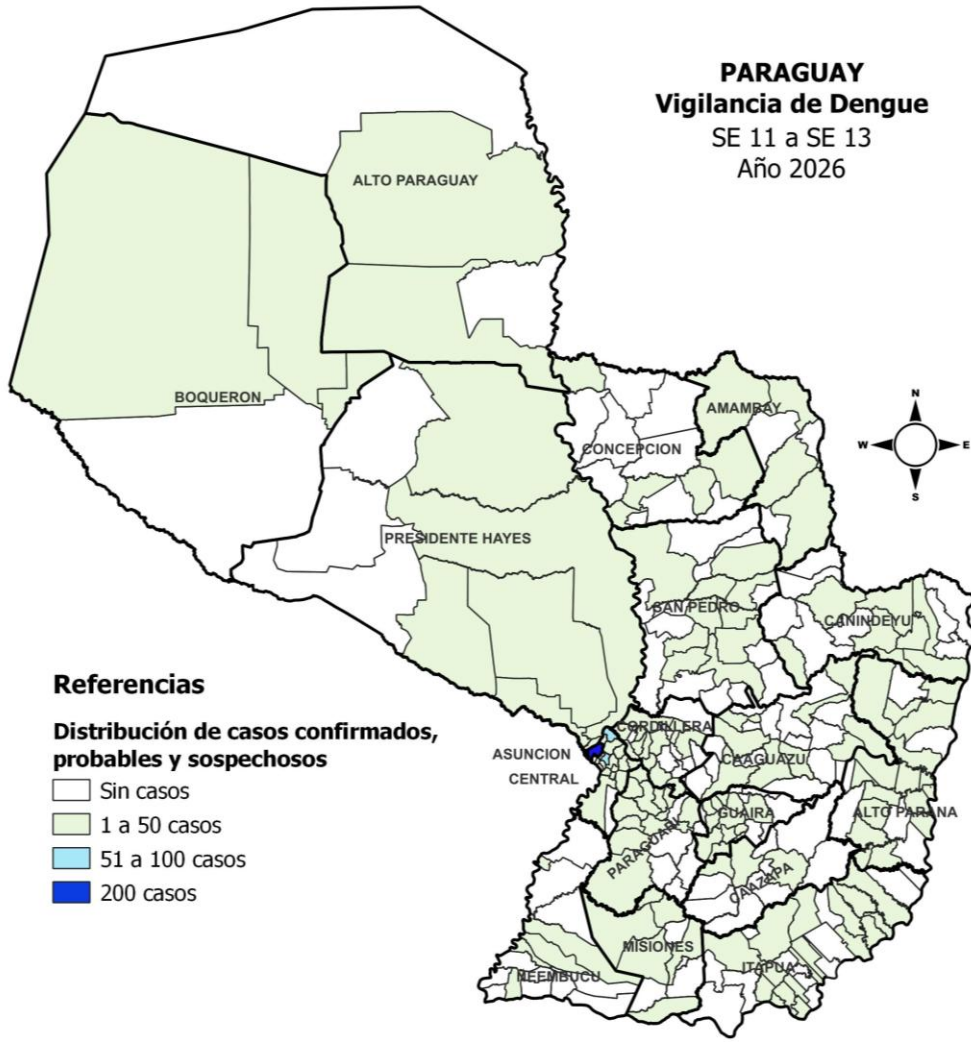
64 (6,2%)

DENGUE GRAVE/DG

4 (0,4%)

*Incluyen casos sospechosos, probables y confirmados

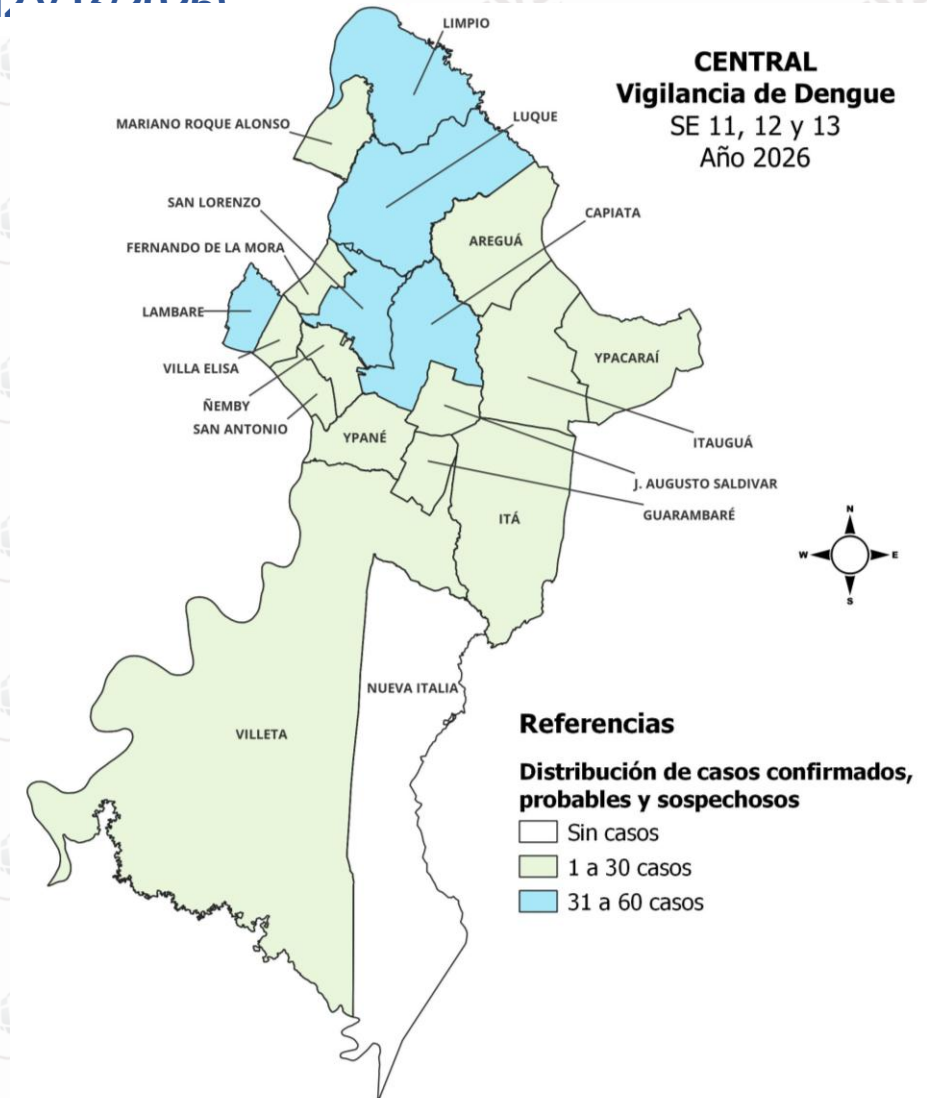
DENGUE – ULTIMAS 3 SEMANAS (SE 11, 12 y 13/2026)



DEPARTAMENTO	CASOS DEN (CONF+PROB)	TOTAL NOTIF	INCIDENCIA*	NOTIFICACIONES HIS
ALTO PARAGUAY	0	5	28	2(40%)
ASUNCIÓN	10	200	41	115(58%)
PTE. HAYES	0	41	32	27(66%)
PARAGUARÍ	0	52	25	38(73%)
ÑEEMBUCÚ	0	19	24	12(63%)
CENTRAL	7	385	19	237(62%)
GUAIRÁ	0	33	17	17(52%)
MISIONES	0	15	13	9(60%)
ITAPÚA	0	60	13	51(85%)
CORDILLERA	0	34	12	27(79%)
BOQUERÓN	0	9	12	1(11%)
AMAMBAY	0	21	11	9(43%)
CANINDEYÚ	0	21	10	20(95%)
CONCEPCIÓN	2	20	9	4(20%)
SAN PEDRO	0	33	9	32(97%)
ALTO PARANÁ	0	57	7	54(95%)
CAAZAPÁ	0	10	7	4(40%)
CAAGUAZÚ	0	15	3	12(80%)
TOTAL	19	1.030	16	671(65%)

CENTRAL. NOTIFICACIONES DE DENGUE - (SE 11, 12 y 13/2026)

DISTRITOS	CASOS DEN (CONF+PROB)	TOTAL NOTIF.	INCIDENCIA*
LIMPIO	1	54	37
LAMBARÉ	0	39	29
MARIANO R. ALONSO	1	23	26
VILLETA	0	9	24
VILLA ELISA	0	17	23
SAN LORENZO	4	51	22
FDO. DE LA MORA	0	22	19
AREGUÁ	0	14	19
ÑEMBY	0	22	18
LUQUE	1	48	18
GUARAMBARÉ	0	5	17
SAN ANTONIO	0	9	15
YPANÉ	0	10	14
ITAUGUÁ	0	13	13
CAPIATÁ	0	32	13
J. AUGUSTO SALDÍVAR	0	8	13
ITÁ	0	7	10
YPACARAÍ	0	2	9
NUEVA ITALIA	0	0	0
TOTAL	7	385	19





MINISTERIO DE
SALUD PÚBLICA Y
BIENESTAR SOCIAL
PARAGUAY

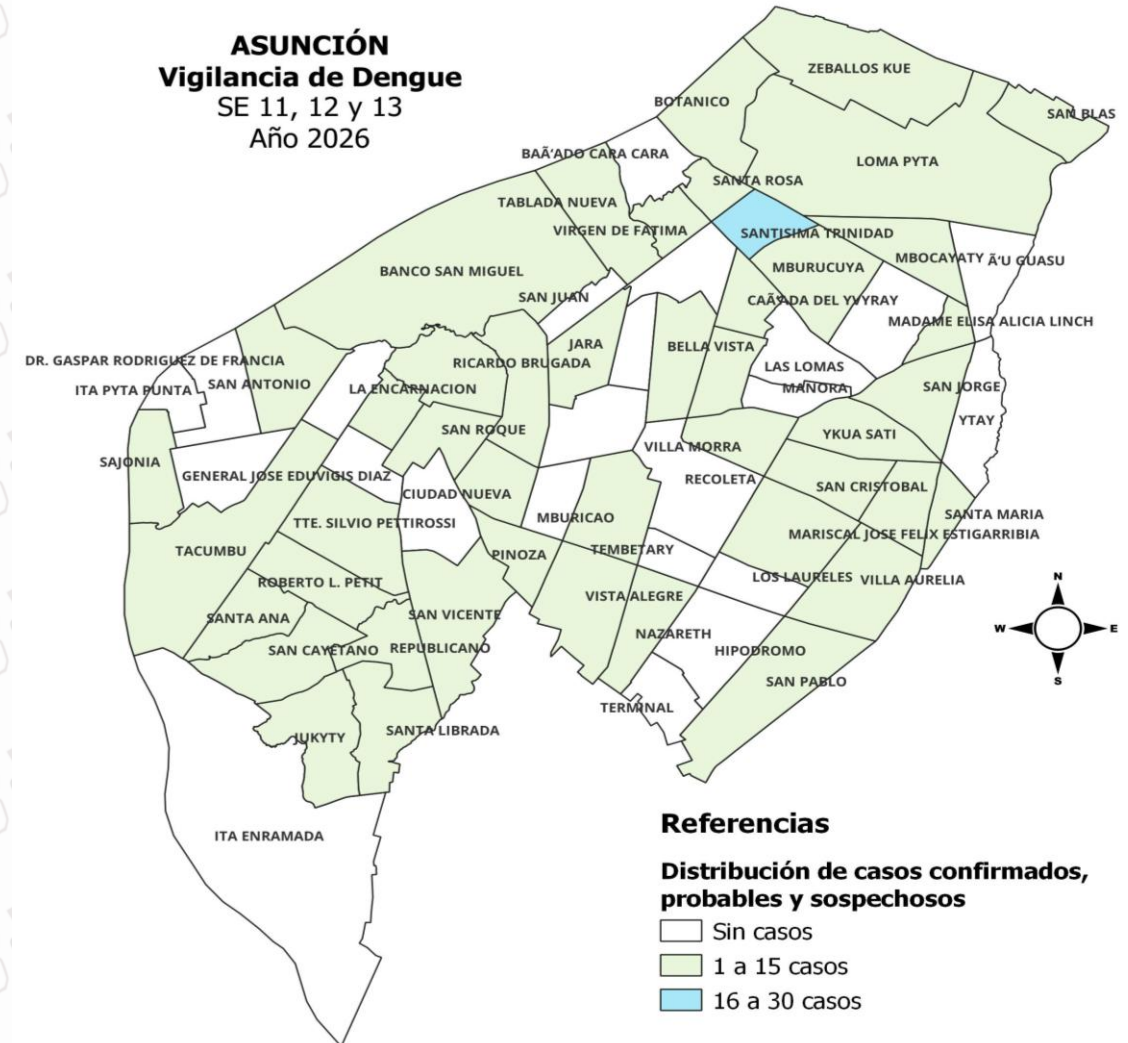
PARAGUÁI
TESÁI HA TEKÓ
PORÁVE
MOTENONDEHA



SITUACIÓN DE DENGUE EN ASUNCIÓN

ASUNCIÓN. NOTIFICACIONES DE DENGUE – (SE 11, 12 y 13/2026)

BARRIOS DE ASUNCION	CASOS (CONF. + PROB.)	SOSPECHOSOS	TOTAL
SANTÍSIMA TRINIDAD	0	23	23
LOMA PYTA	0	10	10
REPUBLICANO	0	9	9
TACUMBU	1	8	9
SAN PABLO	0	8	8
TABLADA NUEVA	0	8	8
SAJONIA	0	7	7
MBURUCUYÁ	0	6	6
TACUMBÚ	0	6	6
SANTA ROSA	0	5	5
BOTÁNICO	1	4	5
BANCO SAN MIGUEL	0	4	4
JARA	1	4	5
JUKYTY	0	4	4
RICARDO BRUGADA	0	4	4
SAN VICENTE	0	4	4
SAN CAYETANO	0	3	3
MBURICAO	2	2	4
VILLA MORRA	0	3	3
ZEBALLOS CUÉ	0	3	3
BELLA VISTA	0	2	3
CIUDAD NUEVA	0	2	2
LUIS ALBERTO DE HERRERA	0	2	2
SALVADOR DEL MUNDO	0	2	2
SAN BLAS	0	2	2
SANTA ANA	0	2	2
SANTA LIBRADA	0	2	2
VILLA AURELIA	0	2	2
DR. GASPAR RODRÍGUEZ DE FRANCIA	2	0	2
ROBERTO L. PETIT	2	0	2
SANTO DOMINGO	1	0	1
OTROS BARRIOS Y SD	0	49	49
TOTAL	10	190	200



Vigilancia de hospitalizados.

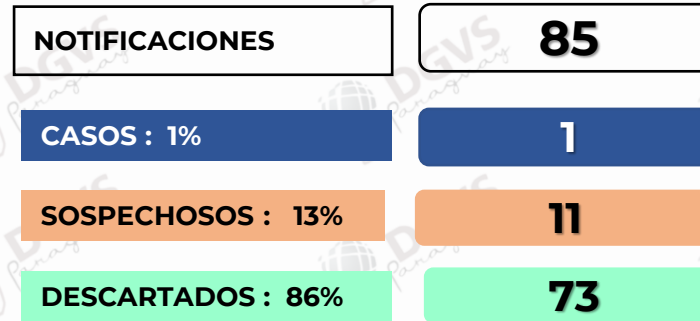
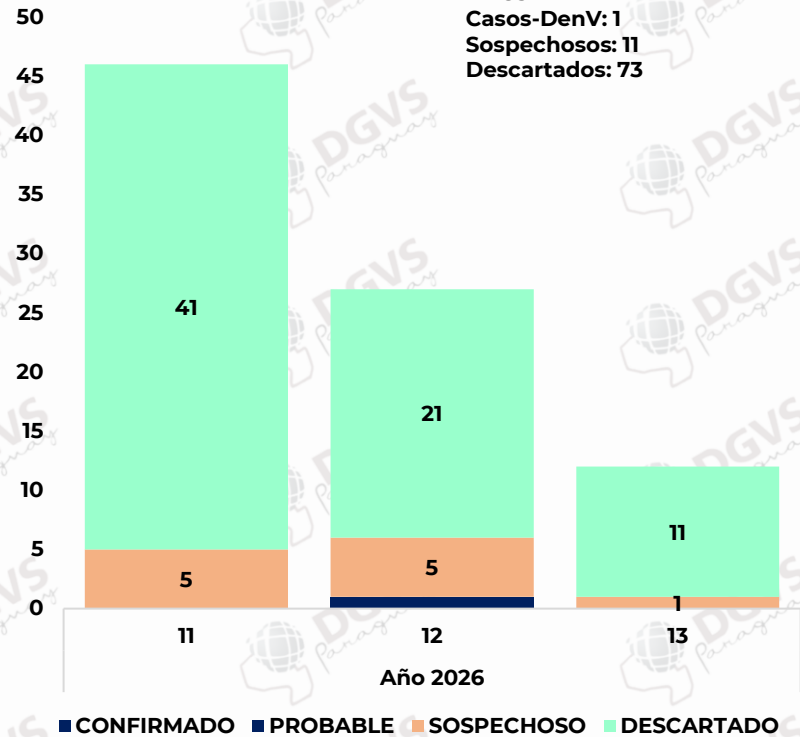
Programa de Enfermedades Vectoriales
Dirección de Vigilancia de Enfermedades Transmisibles

Situación Epidemiológica SE 13/2026

Dengue. Vigilancia de Hospitalizados Últimas 3 SE – SE 11 a la SE 13* 2026.

Hospitalizados según clasificación.
SE 11 a la SE 13* 2026. Paraguay.

N= 85
Casos-DenV: 1
Sospechosos: 11
Descartados: 73



Análisis de casos

*Caso probable: Paciente de sexo masculino, correspondiente al grupo etario de 5 a 14 años, hospitalizado en el HGP Acosta Ñu. SE FIS 12 2026.

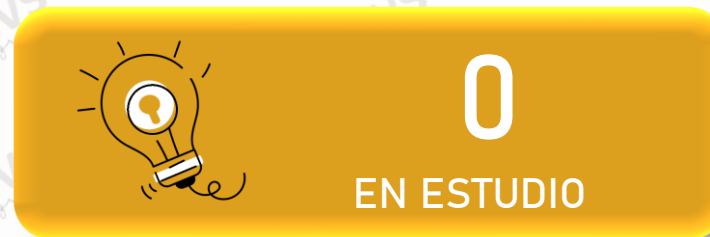
Embarazadas : 0.

Ingresos a UCI: 0.

Vigilancia de la Mortalidad

Dirección de Vigilancia y Respuesta a Emergencias en Salud

Fallecidos Dengue - Resumen desde SE 01 - 2026 a la SE 13 - 2026





MINISTERIO DE
SALUD PÚBLICA Y
BIENESTAR SOCIAL
PARAGUAY

PARAGUÁI
TESÁI HA TEKÓ
PORÁVE
MOTENONDEHA



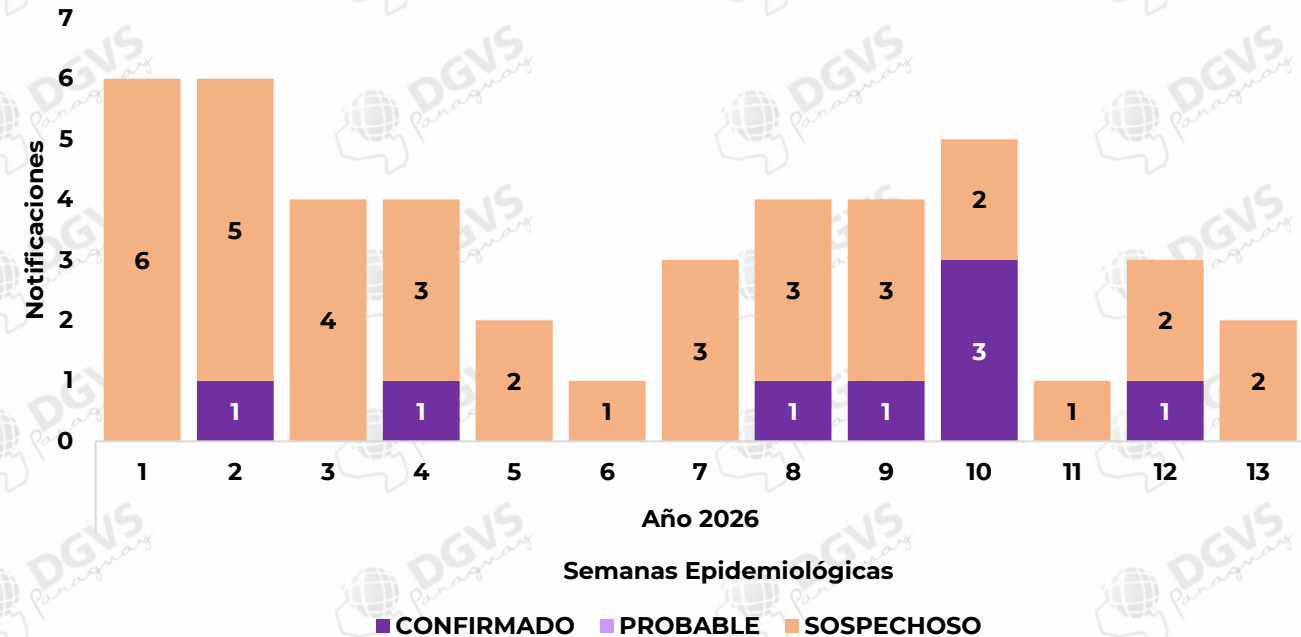
CHIKUNGUNYA PERIODO EPIDEMIOLÓGICO 2025/2026

CHIKUNGUNYA – DATOS ACUMULADOS

Número de casos de CHIK (Confirmados y Probables),
desde la SE 01 a la SE 13/2026

DEPARTAMENTO DE RESIDENCIA	Nº DE CASOS	Nº DE SOSPECHOSOS	TOTAL NOTIF.
CENTRAL	2	11	13
ASUNCION	2	9	11
AMAMBAY	4	2	6
ALTO PARANA	0	5	5
SAN PEDRO	0	4	4
PARAGUARI	0	1	1
GUAIRA	0	1	1
CAAGUAZU	0	1	1
PTE. HAYES	0	1	1
CORDILLERA	0	1	1
CONCEPCION	0	1	1
TOTAL	8	37	45

Notificaciones de Chikungunya por semana epidemiológica, desde la SE 01 a la SE 13/2026



En lo que va del año 2026 se registran **8 casos confirmados de Chikungunya:**

- **1 caso confirmado** en Asunción – **B° Luis Alberto de Herrera** (SE 02), correspondiente a un caso importado de Bolivia
- **1 caso confirmado** en Asunción – **B° Santa Librada** (SE 04), no fue posible el contacto con el paciente. Consultó en el Centro Médico Bautista. Mediante verificación con otras dependencias del estado, se verificó nacionalidad Boliviana.
- **1 caso confirmado** en Central – San Antonio, **B° Antigua Imagen** (SE 08).
- **1 caso confirmado** en Central – San Antonio, **B° Achucarro con** (SE 09), antecedentes de viaje a Bolivia.
- **4 casos confirmados** en Pedro Juan Caballero – **SE FIS 10:** B° Ciudad Nueva (2) y Gral. Genes (1). ; **SE FIS 12:** B° Gral. Genes (1).

CHIKUNGUNYA – ÚLTIMAS 3 SEMANAS NIVEL PAÍS

Tabla: Notificaciones de Chikungunya en las últimas tres semanas (SE 08, 09 y 10/2026)

DEPARTAMENTO	DISTRITO	BARRIO	SERVICIO NOTIFICANTE	SEXO	EDAD	SE	CLASIFICACION
ALTO PARANA	CIUDAD DEL ESTE	SD	HOSPITAL DE CLINICAS	M	6	SE 13 2026	SOSPECHOSO
CENTRAL	FERNANDO DE LA MORA	KOKUE GUASU	HD FDO. DE LA MORA	M	9	SE 13 2026	SOSPECHOSO
	LAMBARE	SANTA LUCIA	HD LAMBARE	F	36	SE 11 2026	SOSPECHOSO
AMAMBAY	PEDRO JUAN CABALLERO	GENERAL GENES	HR PJC	F	46	SE 12 2026	CONFIRMADO

De los 3 sospechosos:

- 2 sin toma de muestra.
- 1 resultado pendiente en el Hospital de Clínicas.



ZIKA

PERIODO EPIDEMIOLÓGICO

SE 29/2025 a SE 13/2026

No se registran casos probables ni confirmados de Zika hasta la fecha.



MINISTERIO DE
SALUD PÚBLICA Y
BIENESTAR SOCIAL
PARAGUAY

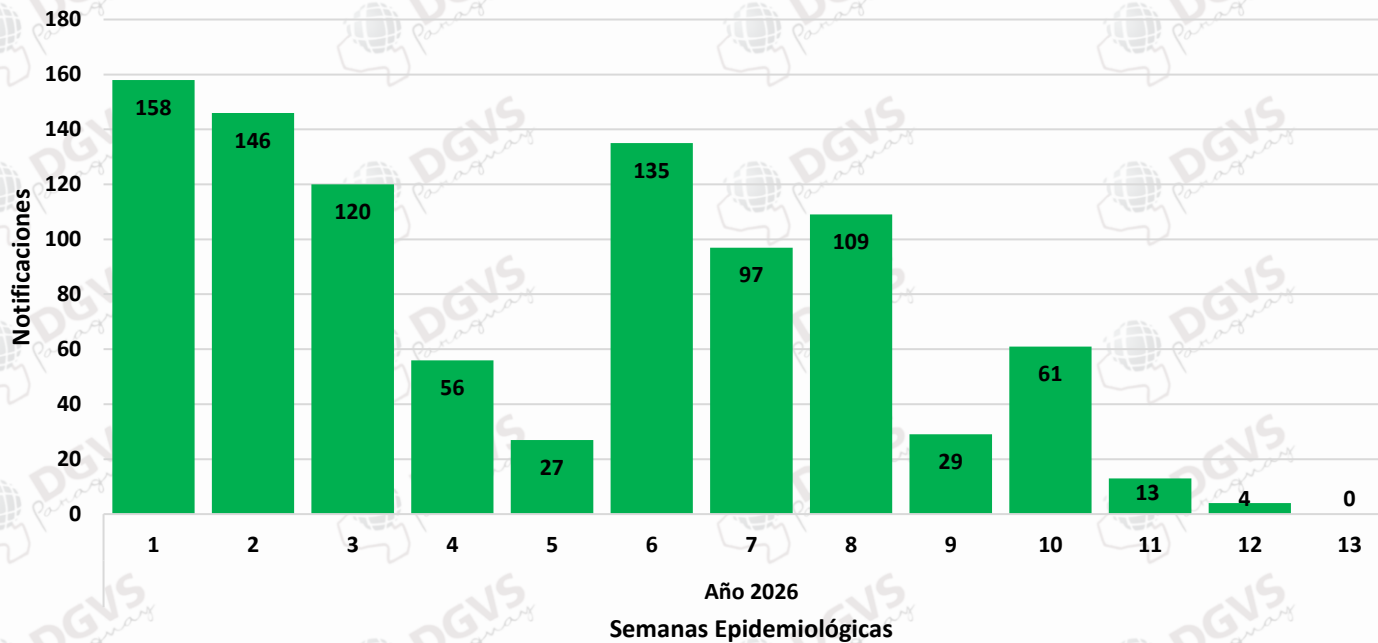
PARAGUÁI
TESÁI HA TEKÓ
PORÁVE
MOTENONDEHA



ORPOUCHE Y MAYARO PERIODO EPIDEMIOLÓGICO 2025/2026

VIGILANCIA DE VIRUS OROPOUCHE Y MAYARO SE 01 A 13/2026.

CANTIDAD DE MUESTRAS PROCESADAS PARA DETECCIÓN DE OROPOUCHE Y MAYARO SEGÚN SEMANAS EPIDEMIOLÓGICAS DE INICIO DE SÍNTOMAS. SE 01 A SE 13/2026.



CANTIDAD DE MUESTRAS PROCESADAS PARA DETECCIÓN DE OROPOUCHE Y MAYARO, SEGÚN DEPARTAMENTO. SE 01 A SE 13/2026.

DEPARTAMENTO	Nº DE MUESTRAS PROCESADAS	%
CENTRAL	531	55,6%
ASUNCION	239	25,0%
PTE. HAYES	36	3,8%
CORDILLERA	33	3,5%
AMAMBAY	28	2,9%
GUAIRA	28	2,9%
ITAPUA	18	1,9%
ÑEEMBUCU	7	0,7%
BOQUERON	7	0,7%
PARAGUARI	7	0,7%
CAAGUAZU	6	0,6%
ALTO PARANA	6	0,6%
CONCEPCION	4	0,4%
ALTO PARAGUAY	2	0,2%
SAN PEDRO	2	0,2%
CAAZAPA	1	0,1%
TOTAL	955	100%

- Se han procesado 955 muestras para Oropouche y Mayaro en lo que va del año 2026, todas con resultado de RT-PCR negativo.
- La mayor cantidad de muestras se procesaron en la SE 01/2026.
- El 55,6% (531/955) corresponde a Central.
- El 1% (12/955) de las muestras tomadas corresponden a mujeres embarazadas.

Material elaborado por equipos técnicos de:



DIVET

Dirección de Vigilancia de Enfermedades Transmisibles
DGVS - MSPBS



DIRECCIÓN DE VIGILANCIA Y RESPUESTA A
EMERGENCIAS EN SALUD PÚBLICA



Programa Nacional de
Enfermedades Vectoriales



VIGILANCIA DE LA MORTALIDAD



DIRECCIÓN DEL
CENTRO NACIONAL
DE INFORMACIÓN
EPIDEMIOLÓGICA Y
VIGILANCIA DE
LA SALUD
DGVS - MSPBS