

# Sala de Situación

## Arbovirosis

# Dengue, Chikungunya y Zika

## Año 2026

Datos actualizados a SE 15 (12 al 18 de Abril)  
Fecha de publicación: 24 de Abril del 2026



# DENGUE - DATOS ACUMULADOS A NIVEL PAÍS

(SE 01 a SE 15/2026)

Fichas ingresadas al sistema: 12.597 (100%)

Total de Casos de dengue: 157 (1,2%)

**CASOS CONFIRMADOS**  
142 (1,1%)

**INCIDENCIA ACUMULADA**  
108/100 mil hab.

**CASOS PROBABLES**  
15 (0,1%)

**DSSA**  
6.622 (95,6%)

**CASOS SOSPECHOSOS**  
6.767 (53,7%)

**DCSA**  
296 (4,3%)

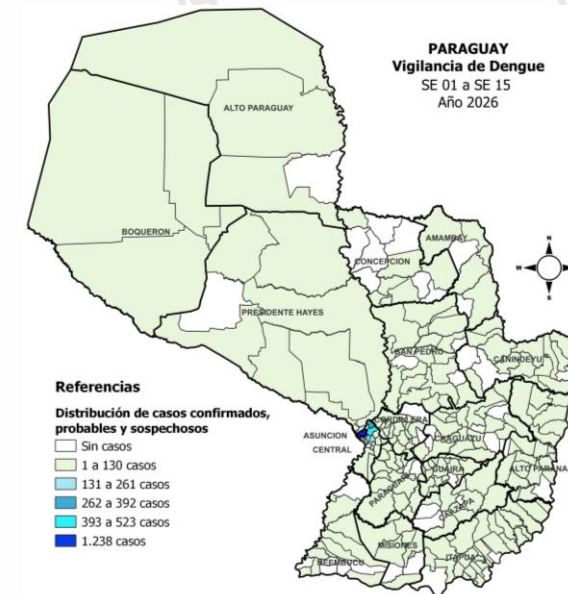
**TOTAL DE NOTIFICACIONES**  
6.924 (54,9%)

**DG**  
6 (0,1%)

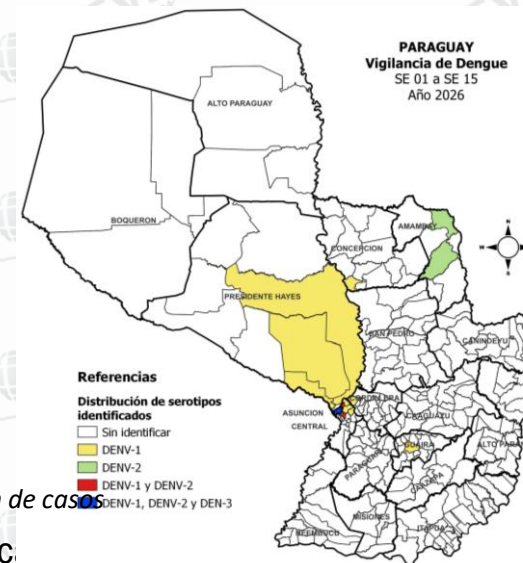
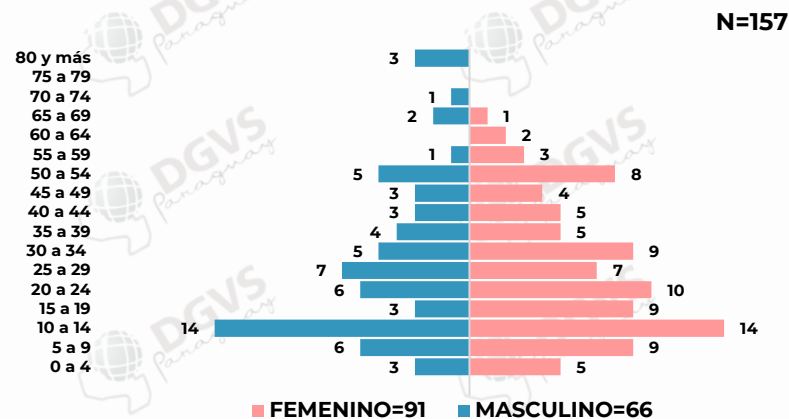
**CASOS DESCARTADOS**  
5.673 (45%)

**SEROTIPOS**  
DENV-1 (92,8%)  
DENV-2 (6,3%)  
DENV-3 (0,9%)

DEPARTAMENTO	NOTIF	CASOS DEN	INCIDENCIA
ASUNCIÓN	1.313	49	270
PTE. HAYES	177	8	137
CENTRAL	2.591	89	131
PARAGUARÍ	269	0	128
ALTO PARAGUAY	23	0	127
GUAIRÁ	225	1	119
ÑEEMBUCÚ	82	0	102
ITAPÚA	472	2	100
BOQUERÓN	70	0	94
SAN PEDRO	324	0	87
CANINDEYÚ	167	0	83
CORDILLERA	233	2	83
CONCEPCIÓN	169	4	78
AMAMBAY	132	1	70
CAAZAPÁ	85	0	58
MISIONES	53	1	45
ALTO PARANÁ	354	0	44
CAAGUAZÚ	184	0	41
<b>TOTAL</b>	<b>6.923</b>	<b>157</b>	<b>108</b>



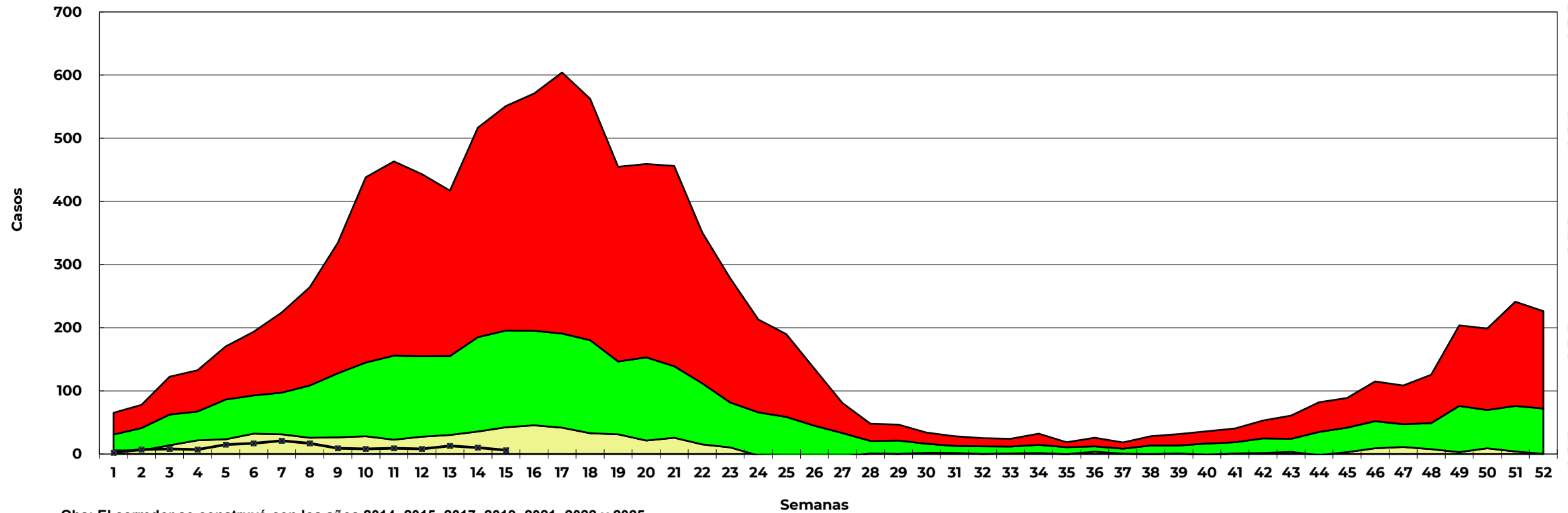
Casos de dengue según grupos de edad. SE 01 A SE 15/2026



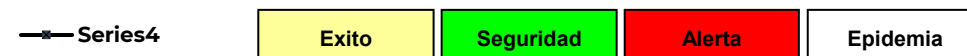
\* Los datos están sujetos a verificaciones y correcciones semanales del sistema conforme a los criterios de definición de casos.

# DATOS PAÍS

Canal endémico de DENGUE (Confirmados + Probables) en Paraguay según semana epidemiológica  
Semanas Epidemiológicas del 2026 hasta la SE15 (datos parciales)

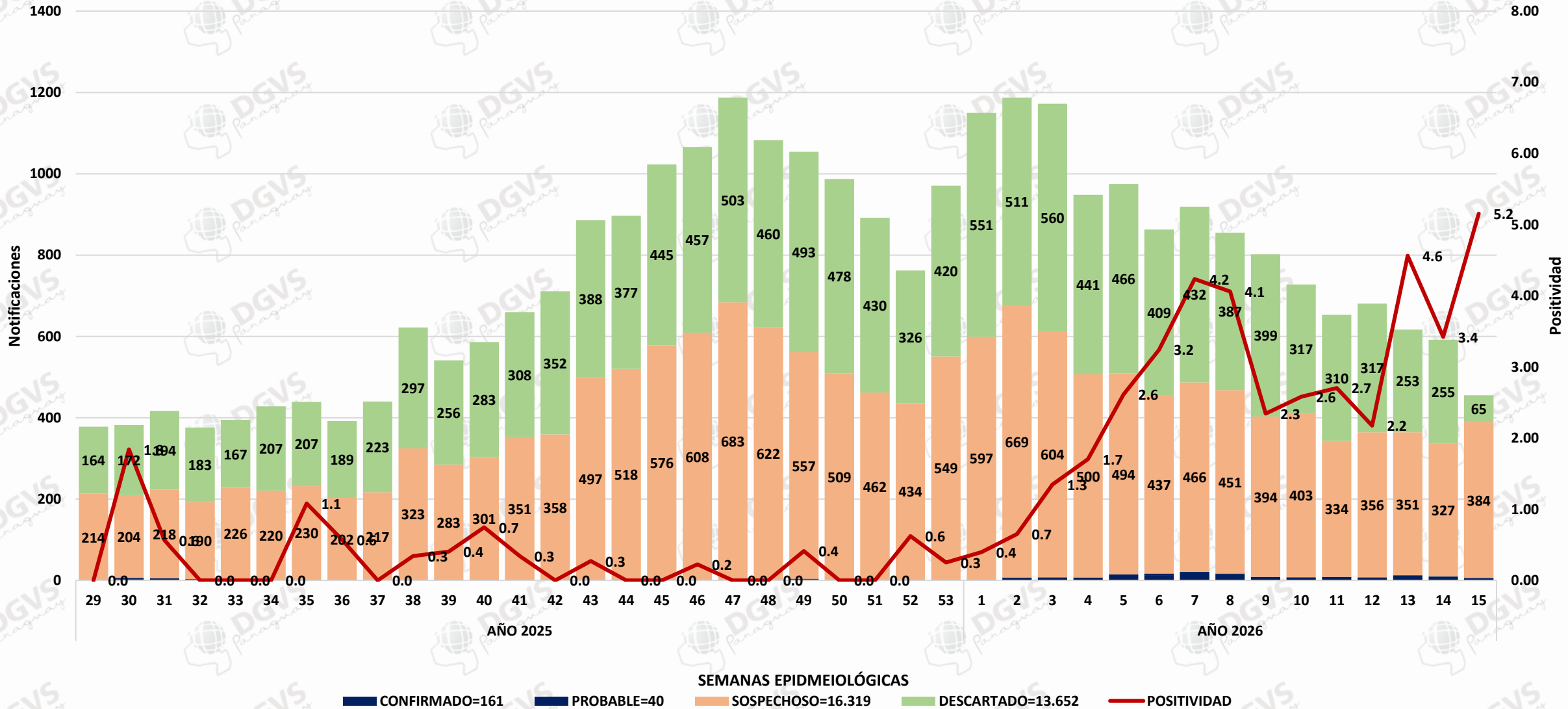


Obs: El corredor se construyó con los años 2014, 2015, 2017, 2019, 2021, 2022 y 2025  
Fuente: VENOCD-DGVS



Para la SE 15/2026 a nivel país, la línea de casos se encuentra dentro de la franja de éxito del canal endémico para dengue.

## DENGUE - NOTIFICACIONES A NIVEL PAÍS – SE 29/2025 a 15/2026



# DENGUE – ÚLTIMAS TRES SEMANAS (SE 13, 14 y 15/2026)

CIERRE DE CASOS	SE 13	SE 14	SE 15	ÚLTIMAS 3 SE	%
CONFIRMADO	12	9	5	<b>26*</b>	<b>1,56%</b>
PROBABLE	1	1	1	<b>3</b>	<b>0,18%</b>
SOSPECHOSO	351	327	384	<b>1062</b>	<b>63,82%</b>
DESCARTADO	253	255	65	<b>573</b>	<b>34,44%</b>
<b>TOTAL</b>	<b>617</b>	<b>592</b>	<b>455</b>	<b>1.664</b>	<b>100%</b>

1.091 notificaciones en las últimas 3 semanas (excluyendo a descartados)

Promedio de 363 notificaciones por semana (excluyendo a descartados)

Se registran 29 casos (26 confirmados y 3 probables)

Incidencia de 17 casos/100.000 habitantes.

Positividad PCR: 4,2 %

DSSA: 1.061 (97,3%).

DCSA: 29 (2,7%).

DG: 1 (0,1%).



## SEROTIPOS DE DENGUE

Serotipos	N° de casos	%
DENGUE-1	17	94%
DENGUE-2	0	0%
DENGUE-3	1	6%
<b>Total</b>	<b>18</b>	<b>100%</b>

### Circulación de Serotipos:

#### DENV-1

##### Depto. Central (8);

- **Distrito de San Lorenzo (5):** B° Fátima (2), San Ramón (2) y San Isidro (1).
- **Distrito de Limpio (1):** B° Villa Madrid (1).
- **Distrito de Luque (1):** B° Tercer Barrio (1).
- **Distrito de Lambaré (1):** B° Valle Apu'a (1)

**Dpto. Asunción (7):** B° Sajonia (1), San Cayetano (1), Bella Vista (1), Santo Domingo (1), Herrera (1), Roberto L. Petit (1) y Mburicao (1).

##### Dpto. Pte. Hayes (2):

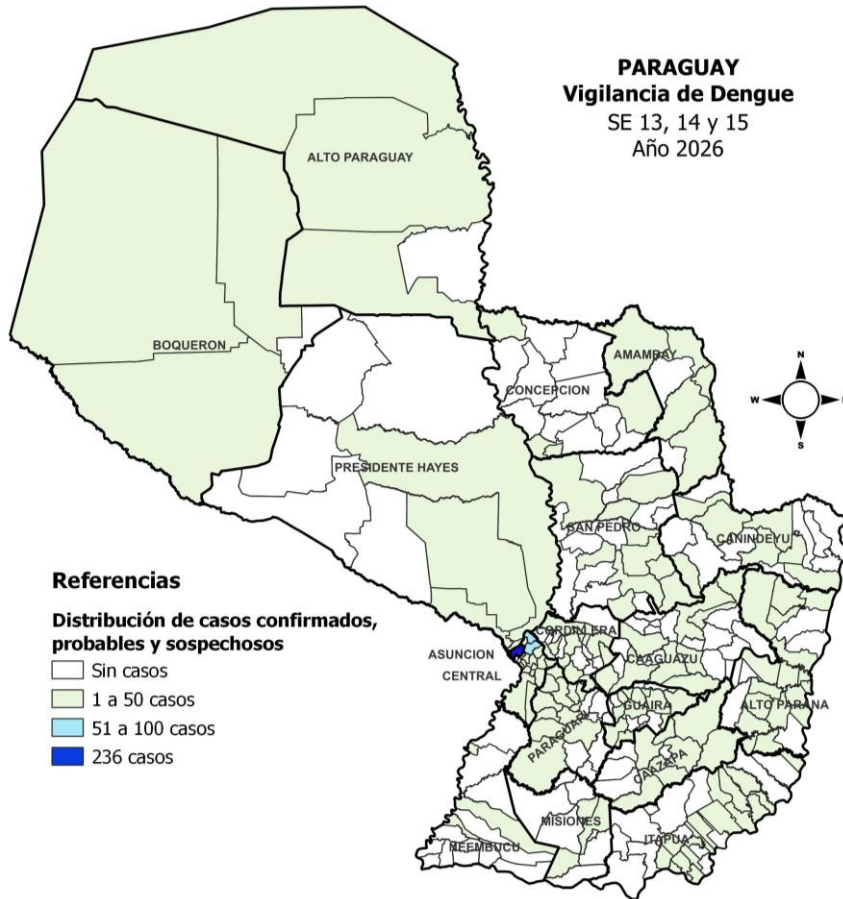
- **Distrito de Villa Hayes (1):** B° Chaco'i Sub-Urbano (1).
- **Distrito de José Falcon (1):** B° Santa Rosa (1).

#### DENV-3

- **Dpto. Capital (1): Distrito de Asunción (1):** B° Jara (1).



# DENGUE – DATOS ACUMULADOS NIVEL PAÍS (ULTIMAS 3 SEMANAS)



DEPARTAMENTO	CASOS DEN (CONF+PROB)	TOTAL NOTIF	INCIDENCIA*	NOTIFICACIONES HIS
<b>ASUNCION</b>	<b>14</b>	235	48	129(55%)
<b>PTE. HAYES</b>	<b>2</b>	36	28	22(61%)
BOQUERÓN	0	20	27	3(15%)
ÑEEMBUCÚ	0	17	21	10(59%)
AMAMBAY	0	39	21	13(33%)
<b>CENTRAL</b>	<b>11*</b>	402	20	245(61%)
PARAGUARÍ	0	39	19	28(72%)
GUAIRÁ	0	34	18	17(50%)
ALTO PARAGUAY	0	3	17	2(67%)
CANINDEYÚ	0	28	14	23(82%)
ITAPÚA	0	59	12	42(71%)
CORDILLERA	0	28	10	24(86%)
CAAZAPÁ	0	13	9	10(77%)
SAN PEDRO	0	32	9	29(91%)
<b>CONCEPCIÓN</b>	<b>2</b>	18	8	5(28%)
CAAGUAZÚ	0	30	7	26(87%)
ALTO PARANÁ	0	51	6	43(84%)
MISIONES	0	7	6	7(100%)
<b>TOTAL</b>	<b>29</b>	<b>1.091</b>	<b>17</b>	<b>678(62%)</b>

\*: se informa un caso confirmado fuera de la fecha de corte, SE 15, residente de Central.

Incidencia\* Por 100 mil habitantes  
Notificaciones: no incluye a descartados

## DENGUE - VARIACIÓN PORCENTUAL DE NOTIFICACIONES (CONFIRMADOS + PROBABLES + SOSPECHAS), SEGÚN DEPARTAMENTO.

DEPARTAMENTOS	SE 13	SE 14	%PORCENTUAL	MUESTRAS SE 13	MUESTRAS SE 14	% VARIACION MUESTRAS SOLICITADAS PCR	STOCK DE REACTIVO PCR*
<b>CENTRAL</b>	124	120	<b>-3%</b>	21	15	-29%	6.266
<b>ASUNCIÓN</b>	82	78	<b>-5%</b>	18	18	0%	3.443
<b>ALTO PARANÁ</b>	19	18	<b>-5%</b>	1	3	10%	2.300
<b>ITAPÚA</b>	16	19	<b>19%</b>	3	4	5%	553
<b>PTE. HAYES</b>	16	13	<b>-19%</b>	2	4	10%	sin equipo M10 instalado; sin reactivos
PARAGUARÍ	13	13	0%	3	0	-14%	1.413
<b>SAN PEDRO</b>	17	8	<b>-53%</b>	1	1	0%	245*
<b>CANINDEYÚ</b>	9	12	<b>33%</b>	0	1	5%	502*
<b>CORDILLERA</b>	14	6	<b>-57%</b>	2	0	-10%	4.379
<b>CAAGUAZU</b>	10	9	<b>-10%</b>	0	1	5%	3.408
AMAMBAY	8	8	0%	0	1	5%	1.701
<b>BOQUERÓN</b>	5	11	<b>120%</b>	0	1	5%	sin equipo M10 instalado; sin reactivos
GUAIRÁ	8	8	0%	0	0	0%	2.920
<b>CONCEPCIÓN</b>	8	3	<b>-63%</b>	2	2	0%	288
<b>ÑEEMBUCÚ</b>	8	2	<b>-75%</b>	0	0	0%	373*
<b>CAAZAPÁ</b>	2	5	<b>150%</b>	1	1	0%	150*
MISIONES	3	3	0%	0	0	0%	749
<b>ALTO PARAGUAY</b>	2	1	<b>-50%</b>	0	0	0%	330*
<b>TOTAL</b>	<b>364</b>	<b>337</b>	<b>-7%</b>	<b>54</b>	<b>52</b>	<b>-10%</b>	<b>29.139</b>

Leve descenso del 7% en las notificaciones a nivel nacional, si se analizan los datos de las semanas 13 y 14/2026.

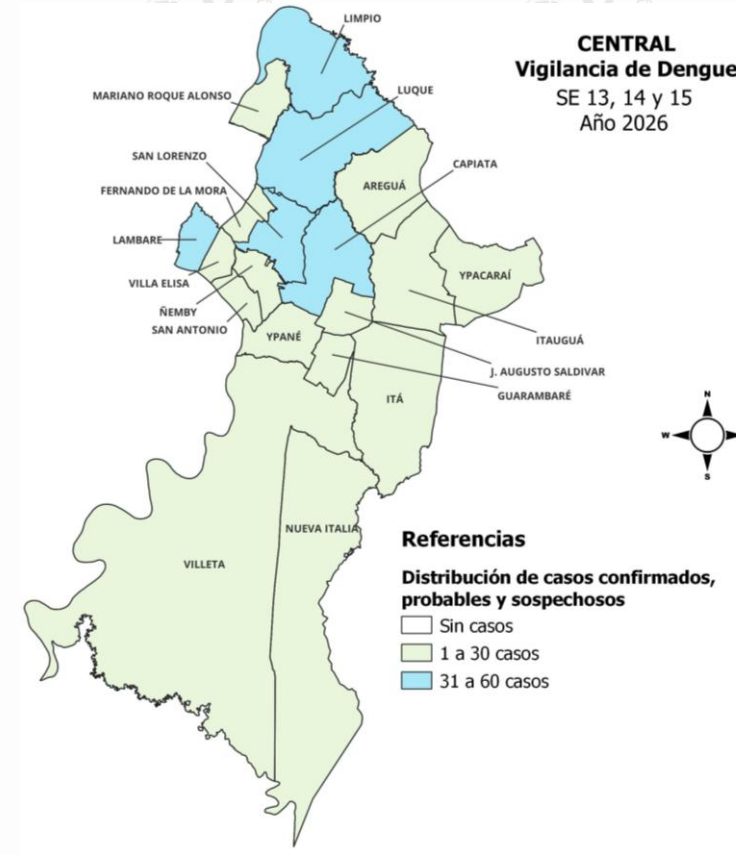
4/18 Regiones están con aumento de notificaciones.

Datos proporcionados por la Red Nacional de Laboratorios.

\*Servicios con equipo M10

## CENTRAL. NOTIFICACIONES DE DENGUE - (SE 13, 14 y 15/2026)

DISTRITOS	CASOS DEN (CONF+PROB)	TOTAL NOTIF.	INCIDENCIA*
<b>LIMPIO</b>	<b>1</b>	51	35
<b>LAMBARÉ</b>	<b>2</b>	37	28
SAN ANTONIO	0	16	26
ÑEMBY	0	30	25
FDO. DE LA MORA	0	28	24
AREGUÁ	0	17	23
<b>VILLA ELISA</b>	<b>1*</b>	17	23
ITAUGUÁ	0	21	21
<b>SAN LORENZO</b>	<b>6</b>	49	21
<b>LUQUE</b>	<b>1</b>	54	20
NUEVA ITALIA	0	2	19
MARIANO R. ALONSO	0	17	19
CAPIATÁ	0	35	14
ITÁ	0	10	14
VILLETA	0	4	11
YPANÉ	0	7	10
J. AUGUSTO SALDÍVAR	0	4	6
YPACARAÍ	0	1	5
GUARAMBARÉ	0	1	3
<b>TOTAL</b>	<b>11</b>	<b>401</b>	<b>20</b>



\* se informa un caso confirmado fuera de la fecha de corte que no ingresa para este reporte, correspondiente a FIS SE 15, residente de Central – Villa Elisa – B° Mbocayaty, del grupo etario 1 a 4 años, del sexo masculino.



# DENGUE - ÚLTIMAS TRES SEMANAS (SE 13, 14 y 15/2026)

## CASOS CONFIRMADOS Y PROBABLES POR DEPARTAMENTO, DISTRITO Y BARRIO

DEPARTAMENTO	DISTRITO	BARRIO	CONFIRMADOS	PROBABLES	LABORATORIO	FIS	SEROTIPO	
ASUNCIÓN (14)	ASUNCIÓN (14)	LUIS ALBERTO DE HERRERA	2	0	LAB PRIV SANATORIO MIGONE/LCSP	SE 14, SE 15	DEN-1	
		JARA	2	0	LCSP	SE 15	DEN-3	
		ROBERTO L. PETIT	1	0	HBO	SE 13	DEN-1	
		HIPÓDROMO	1	0	HMI SAN PABLO	SE 14	DEN-1	
		SAJONIA	1	0	IMT	SE 15	DEN-1	
		SAN CAYETANO	1	0	HBO	SE 14	DEN-1	
		SANTA ANA	1	0	HBO	SE 15	DEN-1	
		SANTO DOMINGO	1	0	LCSP	SE 13	DEN-1	
		MBURICAO	1	0	LCSP	SE 13	DEN-1	
		BELLA VISTA	1	0	LCSP	SE 14	DEN-1	
		CAÑADA DEL YVYRAY	1	0	CDE	SE 14	DEN-1	
		OBRERO INTENDENTE B. GUGGIARI	1	0	HBO	SE 15	DEN-1	
		<b>SUBTOTAL</b>	<b>14</b>	<b>0</b>				
		CENTRAL (11)	SAN LORENZO (6)	FÁTIMA	2	0	LCSP	SE 13
SAN RAMÓN	2			0	LCSP	SE 13	DEN-1	
SAN ISIDRO	2			0	CED/LCSP	SE 13, SE 14	DEN-1	
<b>SUBTOTAL</b>	<b>6</b>			<b>0</b>				
LAMBARE (2)	VALLE YVATE		0	1	LAB PRIV ANALIZA	SE 15		
	VALLE APU'A I		1	0	HGP	SE 13	DEN-1	
<b>SUBTOTAL</b>	<b>1</b>		<b>1</b>					
VILLA ELISA (1)	8 DE DICIEMBRE		1	0	HMI SAN PABLO	SE 14		
	<b>SUBTOTAL</b>		<b>1</b>	<b>0</b>				
LIMPIO (1)	VILLA MADRID		1	0	LCSP	SE 13	DEN-1	
	<b>SUBTOTAL</b>		<b>1</b>	<b>0</b>				
LUQUE (1)	TERCER BARRIO	1	0	IPS LUQUE	SE 13	DEN-1		
	<b>SUBTOTAL</b>	<b>1</b>	<b>0</b>					
CONCEPCIÓN (2)	SAN LAZARO (2)	VALLEMÍ SAN JUAN	0	1	LAB US IPS VALLEMI	SE 14		
		SANTA ELENA	0	1	LAB US IPS VALLEMI	SE 13		
		<b>SUBTOTAL</b>	<b>0</b>	<b>2</b>				
PTE. HAYES (2)	VILLA HAYES (1)	CHACO'I SUB-URBANO	1	0	LCSP	SE 13	DEN-1	
		<b>SUBTOTAL</b>	<b>1</b>	<b>0</b>				
	JOSÉ FALCÓN (1)	SANTA ROSA	1	0	LCSP	SE 14	DEN-1	
<b>SUBTOTAL</b>	<b>1</b>	<b>0</b>						
<b>TOTAL</b>			<b>26</b>	<b>3</b>				

# SITUACIÓN DEL BROTE DE DENGUE EN LIMPIO (DEPARTAMENTO CENTRAL)

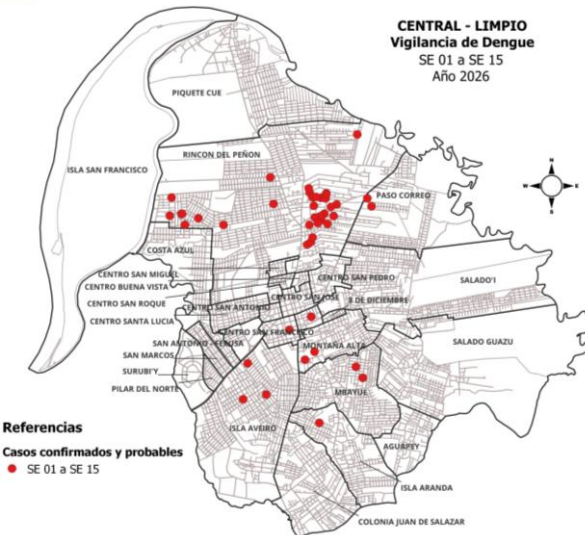
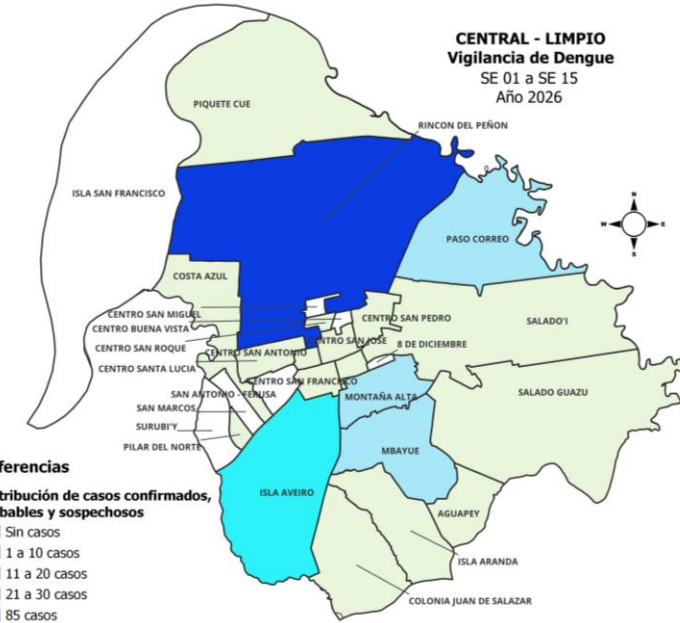
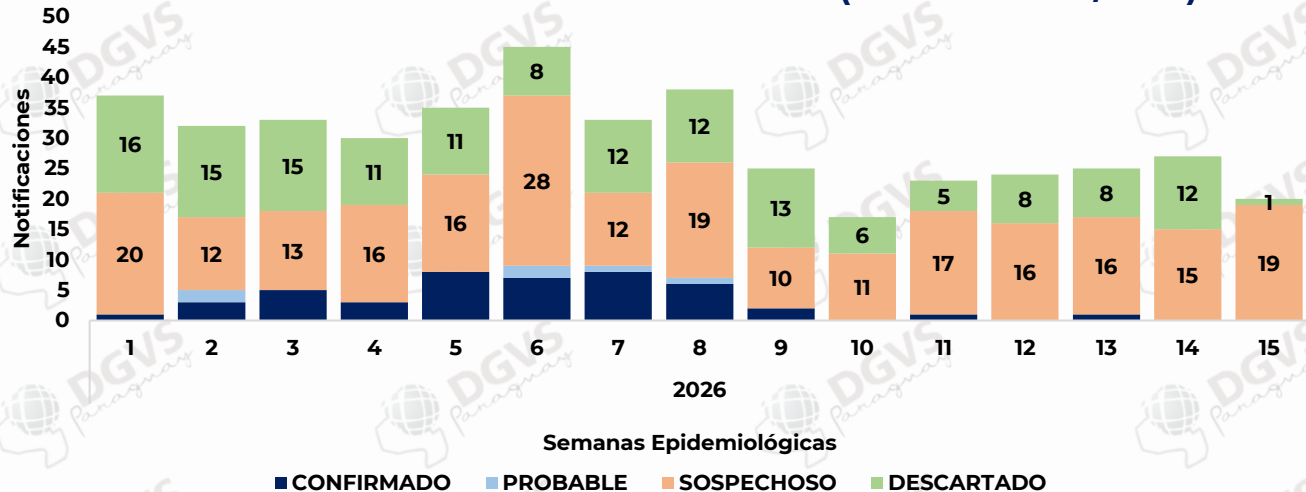
# DENGUE. LIMPIO, ULTIMAS 3 SEMANAS

## NOTIFICACIONES DE DENGUE- (SE 13 a la SE 15/2026)

BARRIOS DE LIMPIO	CONFIRMADO	PROBABLE	SOSPECHOSO	DESCARTADO	TOTAL
<b>VILLA MADRID</b>	<b>1</b>	0	0	0	1
RINCON DEL PEÑON	0	0	10	4	14
MBAYUE	0	0	8	2	10
ISLA AVEIRO	0	0	7	3	10
MONTAÑA ALTA	0	0	3	3	6
PIQUETE CUE CENTRO	0	0	3	1	4
CENTRO SAN JOSE	0	0	2	1	3
SALADO	0	0	2	1	3
COLONIA JUAN DE SALAZAR	0	0	3	0	3
CENTRO SAN ANTONIO	0	0	0	2	2
PASO CORREO	0	0	2	0	2
CENTRO SAN FRANCISCO	0	0	1	1	2
AGUAPEY	0	0	2	0	2
OTROS BARRIOS Y SD	0	0	7	3	10
<b>TOTAL</b>	<b>1</b>	<b>0</b>	<b>50</b>	<b>21</b>	<b>72</b>

Positividad: 5%

## CURVA EPIDEMIOLÓGICA DE DENGUE- (SE 01 a la SE 15/2026)



Incluye: confirmados/probables



# SITUACIÓN DE DENGUE EN OTROS DISTRITOS

# ASUNCIÓN. NOTIFICACIONES DE DENGUE – (SE 13, 14 y 15/2026)

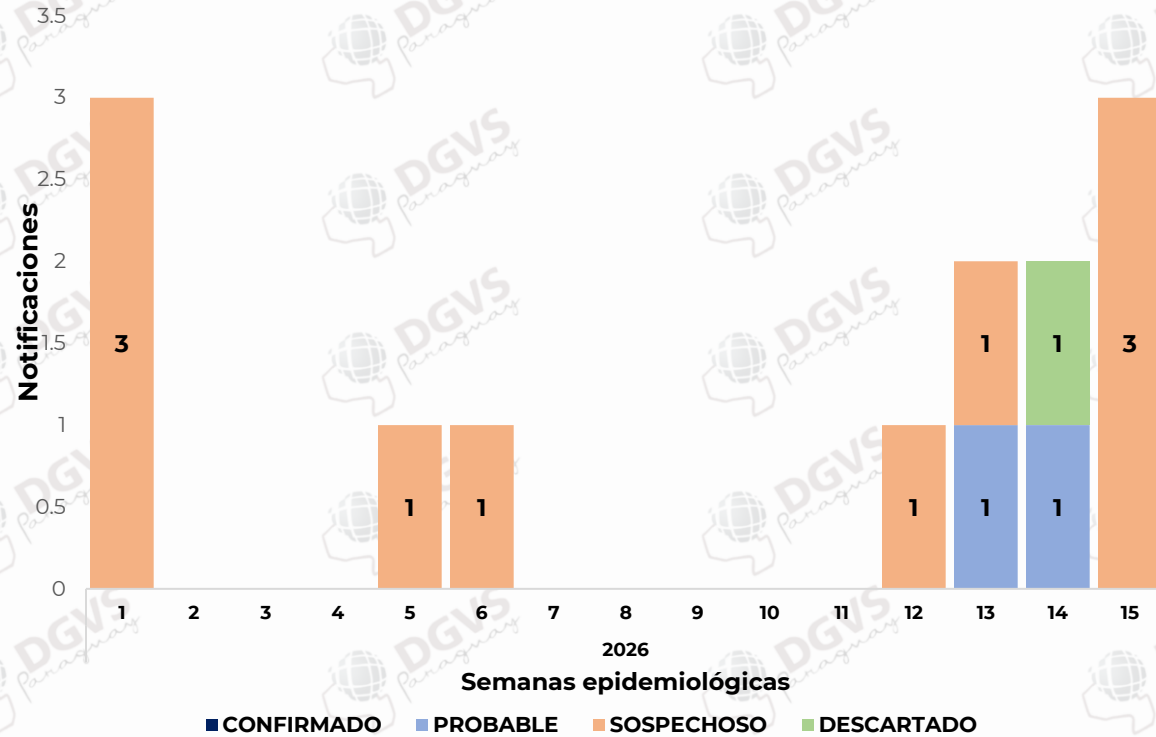
BARRIOS DE ASUNCIÓN	CASOS (CONF. + PROB.)	SOSPECHOSOS	TOTAL
<b>OBRERO INTENDENTE B. GUGGIARI</b>	<b>1</b>	20	21
<b>SAJONIA</b>	<b>1</b>	12	13
SANTÍSIMA TRINIDAD	0	10	10
LOMA PYTÁ	0	9	9
ZEBALLOS CUÉ	0	9	9
JUKYTY	0	8	8
TABLADA NUEVA	0	7	7
<b>JARA*</b>	<b>2</b>	5	7
<b>ROBERTO L. PETIT</b>	<b>1</b>	5	6
<b>SAN CAYETANO</b>	<b>1</b>	4	5
<b>LUIS ALBERTO DE HERRERA</b>	<b>2</b>	3	5
BANCO SAN MIGUEL	0	5	5
SAN PABLO	0	5	5
<b>BELLA VISTA</b>	<b>1</b>	4	5
SAN VICENTE	0	5	5
<b>SANTA ANA</b>	<b>1</b>	4	5
REPUBLICANO	0	5	5
<b>CAÑADA DEL VYRAY</b>	<b>1</b>	3	4
VISTA ALEGRE	0	4	4
MBURUCUYA	0	4	4
BOTÁNICO	0	4	4
<b>MBURICAO</b>	<b>1</b>	2	3
SAN ROQUE	0	3	3
LAS MERCEDES	0	3	3
SALVADOR DEL MUNDO	0	3	3
<b>HIPÓDROMO</b>	<b>1</b>	1	2
<b>SANTO DOMINGO</b>	<b>1</b>	0	1
OTROS BARRIOS Y SD	0	75	75
<b>TOTAL</b>	<b>14</b>	<b>222</b>	<b>236</b>



**\*Se reporta un caso de DENV-3** correspondiente a **FIS SE 15**, con residencia en B° Jara. Paciente del sexo masculino, 25 años de edad, con antecedentes de viaje a Brasil – Porto Galinhas. Paciente ambulatorio, DSSA. Adicionalmente, después del corte semanal, se verifica la detección de otro caso de DENV-3 en B° Hipódromo – FIS SE 14.



# CONCEPCIÓN – SAN LAZARO



## NOTIFICACIONES DE DENGUE - (SE 13, 14 y 15/2026)

BARRIOS DE CONCEPCIÓN	PROBABLES	SOSPECHOSO	DESCARTADO	TOTAL
<b>VALLEMI SAN JUAN</b>	1	1	0	2
<b>SANTA ELENA</b>	1	1	0	2
VIRGEN DEL CARMEN	0	0	1	1
CERRO MORADO	0	1	0	1
VALLEMÍ SAN CARLOS	0	1	0	1
<b>TOTAL</b>	<b>2</b>	<b>4</b>	<b>1</b>	<b>7</b>

**Inmunocromatografía NS1 (+)**  
**Antecedentes de viaje: NO**  
**Nexo con otros casos: NO**  
**Casos similares: NO**

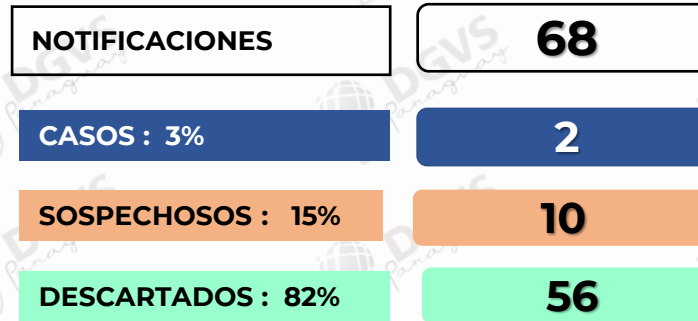
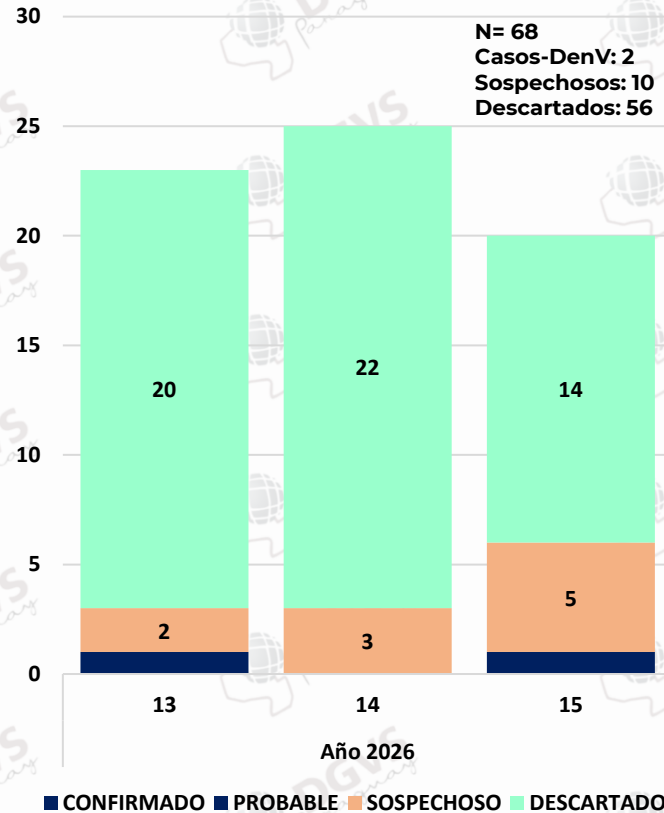
# Vigilancia de hospitalizados.

Programa de Enfermedades Vectoriales  
Dirección de Vigilancia de Enfermedades Transmisibles

Situación Epidemiológica SE 15/2026

# Dengue. Vigilancia de Hospitalizados Últimas 3 SE – SE 13 a la SE 15\* 2026.

Hospitalizados según clasificación.  
SE 13 a la SE 15\* 2026. Paraguay.



## Análisis de casos confirmados

\*Paciente de sexo femenino, residente de Pte. Hayes (Villa Hayes), correspondiente al grupo etario de 50 a 59 años, hospitalizado en el HC IPS. SE FIS 13 2026.

\*Paciente de sexo masculino, residente de Central (Villa Elisa), Barrio Mbokajaty, correspondiente al grupo etario de 1 a 4 años. Hospitalizado en el HGP Acosta Nú. SE FIS 15 2026 \_ Ingreso posterior al corte de base para este reporte.

\*Ambos pacientes ya fueron dados de alta.

Embarazadas : 0.

Ingresos a UCI: 0.

\*Los datos están sujetos a modificaciones, según la dinámica de clasificación final.

# Vigilancia de la Mortalidad

## Dirección de Vigilancia y Respuesta a Emergencias en Salud

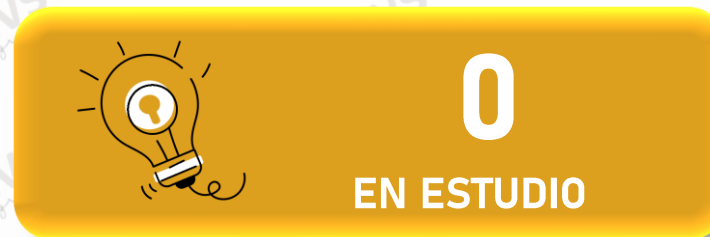
# Fallecidos Dengue - Resumen desde SE 01 - 2026 a la SE 15 - 2026



+4



+4







MINISTERIO DE  
SALUD PÚBLICA Y  
BIENESTAR SOCIAL  
PARAGUAY

PARAGUÁI  
TESÁI HA TEKÓ  
PORÁVE  
MOTENONDEHA



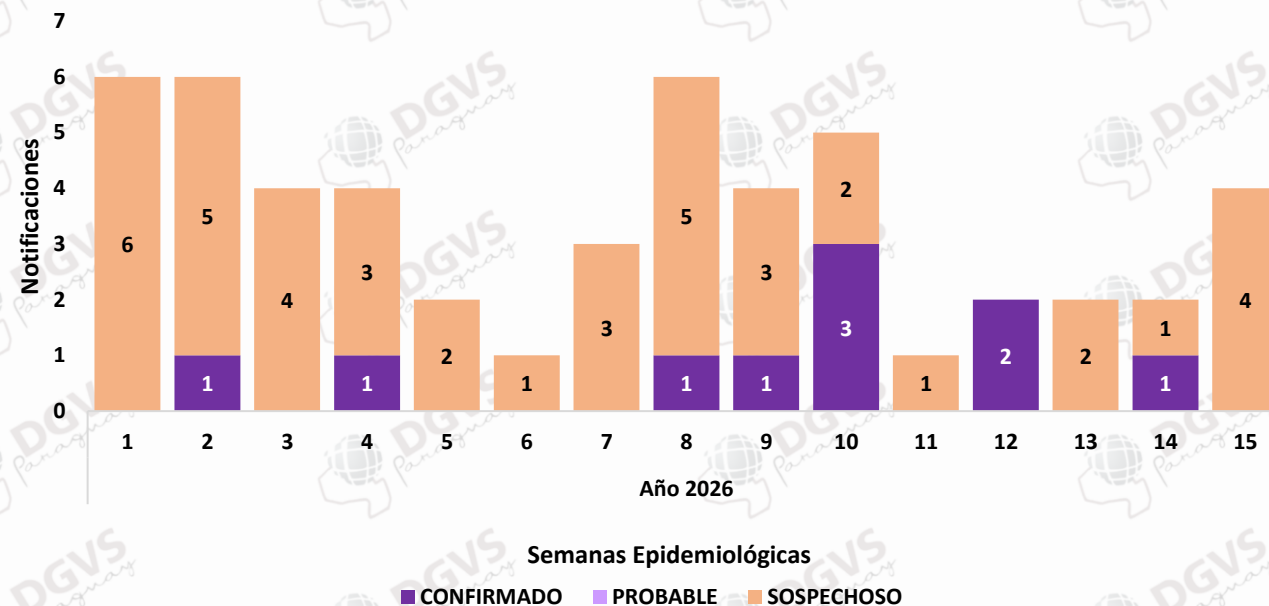
# CHIKUNGUNYA PERIODO EPIDEMIOLÓGICO 2025/2026

# CHIKUNGUNYA – DATOS ACUMULADOS

Número de casos de CHIK (Confirmados y Probables),  
desde la SE 01 a la SE 15/2026

DEPARTAMENTO DE RESIDENCIA	Nº DE CASOS	Nº DE SOSPECHOSOS	TOTAL NOTIF.
CENTRAL	4	13	17
ASUNCION	2	11	13
ALTO PARANA	0	5	5
SAN PEDRO	0	4	4
AMAMBAY	4	0	4
GUAIRA	0	2	2
PTE. HAYES	0	2	2
PARAGUARI	0	1	1
CAAGUAZU	0	1	1
CANINDEYU	0	1	1
CORDILLERA	0	1	1
CONCEPCION	0	1	1
<b>TOTAL</b>	<b>10</b>	<b>42</b>	<b>52</b>

Notificaciones de Chikungunya por semana epidemiológica, desde la SE 01 a la SE 15/2026



En lo que va del año 2026 se registran **10 casos confirmados de Chikungunya:**

- **1 caso confirmado** en Asunción – **B° Luis Alberto de Herrera** (SE 02), correspondiente a un caso importado de Bolivia
- **1 caso confirmado** en Asunción – **B° Santa Librada** (SE 04), no fue posible el contacto con el paciente. Consultó en el Centro Médico Bautista. Mediante verificación con otras dependencias del estado, se verifico nacionalidad Boliviana.
- **1 caso confirmado** en Central – San Antonio, **B° Antigua Imagen** (SE 08).
- **1 caso confirmado** en Central – San Antonio, **B° Achucarro con** (SE 09), antecedentes de viaje a Bolivia.
- **4 casos confirmados** en Pedro Juan Caballero – **SE FIS 10:** B° Ciudad Nueva (2) y Gral. Genes (1). ; **SE FIS 12:** B° Gral. Genes (1).
- **1 caso confirmado** en Central – Fdo. De la Mora, B° Ita Ka'aguy (SE 12), correspondiente a un caso importado de Bolivia.
- **1 caso confirmado** en Central – San Antonio, **B° Achucarro** (SE 14).

# CHIKUNGUNYA – ÚLTIMAS 3 SEMANAS NIVEL PAÍS

Tabla: Notificaciones de Chikungunya en las últimas tres semanas (SE 13, 14 y 15/2026)

DEPARTAMENTO	DISTRITO	BARRIO	SERVICIO NOTIFICANTE	SEXO	EDAD	SE	CLASIFICACION
ALTO PARANA	CIUDAD DEL ESTE	SD	HOSPITAL DE CLINICAS	M	6	SE 13 2026	SOSPECHOSO
CENTRAL	FERNANDO DE LA MORA	KOKUE GUASU	HD FDO. DE LA MORA	M	9	SE 13 2026	SOSPECHOSO
	<b>AREGUA</b>	<b>CAACUPEMI 1</b>	<b>HD AREGUA</b>	<b>F</b>	<b>27</b>	<b>SE 15 2026</b>	<b>SOSPECHOSO</b>
	<b>ITA</b>	<b>ITA POTRERO</b>	<b>HD ITA</b>	<b>F</b>	<b>52</b>	<b>SE 15 2026</b>	<b>SOSPECHOSO</b>
	<b>SAN ANTONIO</b>	<b>ACHUCARRO</b>	<b>HD ÑEMBY</b>	<b>M</b>	<b>52</b>	<b>SE 14 2026</b>	<b>CONFIRMADO</b>
ASUNCION	ASUNCION	JARA	IMT	F	18	SE 14 2026	SOSPECHOSO
CANINDEYU	SALTOS DEL GUAIRA	RENACER	HR SALTOS DEL GUAIRA	F	30	SE 15 2026	SOSPECHOSO
PTE. HAYES	BENJAMIN ACEVAL	SAN AGUSTIN	CS BENJAMIN ACEVAL	F	37	SE 15 2026	SOSPECHOSO

\*Ciudadano de nacionalidad Boliviana (en investigación)



# ZIKA

## PERIODO EPIDEMIOLÓGICO

### SE 01/2026 a SE 15/2026

No se registran casos probables ni confirmados de Zika hasta la fecha.



MINISTERIO DE  
SALUD PÚBLICA Y  
BIENESTAR SOCIAL  
PARAGUAY

PARAGUÁI  
TESÁI HA TEKÓ  
PORÁVE  
MOTENONDEHA

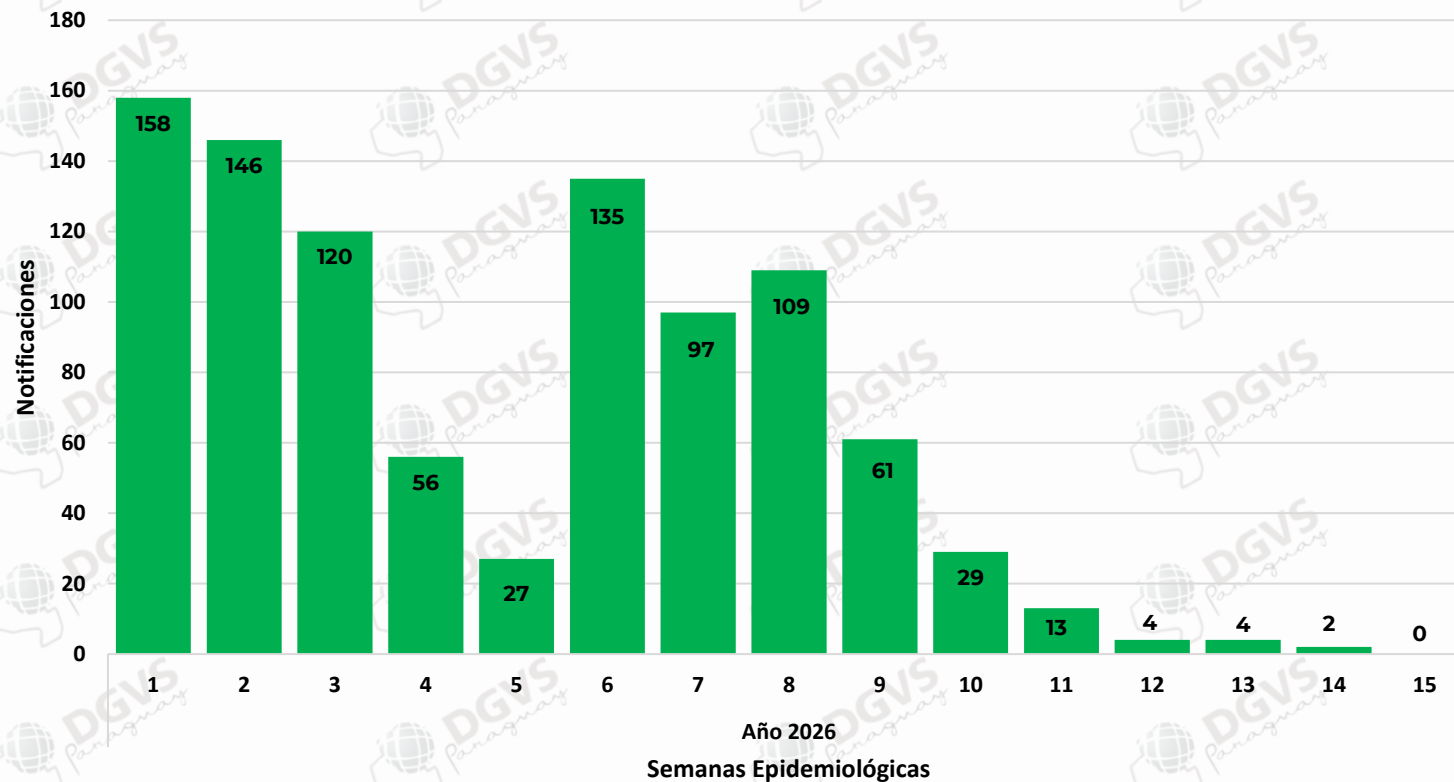


# ORPOUCHE Y MAYARO PERIODO EPIDEMIOLÓGICO 2025/2026



# VIGILANCIA DE VIRUS OROPOUCHE Y MAYARO SE 01 A 15/2026.

CANTIDAD DE MUESTRAS PROCESADAS PARA DETECCIÓN DE OROPOUCHE Y MAYARO SEGÚN SEMANAS EPIDEMIOLÓGICAS DE INICIO DE SÍNTOMAS. SE 01 A SE 15/2026.



CANTIDAD DE MUESTRAS PROCESADAS PARA DETECCIÓN DE OROPOUCHE Y MAYARO, SEGÚN DEPARTAMENTO. SE 01 A SE 15/2026.

DEPARTAMENTO	Nº DE MUESTRAS PROCESADAS	%
CENTRAL	533	55,5%
ASUNCION	240	25,0%
PTE. HAYES	36	3,7%
CORDILLERA	33	3,4%
AMAMBAY	28	2,9%
GUAIRA	28	2,9%
ITAPUA	19	2,0%
ÑEEMBUCU	7	0,7%
BOQUERON	7	0,7%
PARAGUARI	7	0,7%
CAAGUAZU	6	0,6%
ALTO PARANA	6	0,6%
CONCEPCION	4	0,4%
CAAZAPA	3	0,3%
SAN PEDRO	2	0,2%
ALTO PARAGUAY	2	0,2%
<b>TOTAL</b>	<b>961</b>	<b>100%</b>

- Se han procesado 961 muestras para Oropouche y Mayaro en lo que va del año 2026, todas con resultado de RT-PCR negativo.
- La mayor cantidad de muestras se procesaron en la SE 01/2026.
- El 55,5% (533/961) corresponde a Central.
- El 1% (13/961) de las muestras tomadas corresponden a mujeres embarazadas.

## Material elaborado por equipos técnicos de:



# DIVET

Dirección de Vigilancia de Enfermedades Transmisibles  
DGVS - MSPBS



DIRECCIÓN DE VIGILANCIA Y RESPUESTA A  
EMERGENCIAS EN SALUD PÚBLICA



Programa Nacional de  
Enfermedades Vectoriales



VIGILANCIA DE LA MORTALIDAD



DIRECCIÓN DEL  
CENTRO NACIONAL  
DE INFORMACIÓN  
EPIDEMIOLÓGICA Y  
VIGILANCIA DE  
LA SALUD  
DGVS - MSPBS