

BOLETÍN SEMANAL

EVENTOS EN SALUD

— Brotes y otras amenazas

Los eventos en salud pueden tener impactos a corto y largo plazo en la salud de una población y pueden requerir respuestas rápidas y coordinadas por parte de las autoridades de salud pública.



119

Notificaciones de Eventos en Salud



76%

Concluidos



59

Brotes



60

Otros eventos en salud

Distribución territorial



Reportaron para esta edición el 89% (16/18 regiones)

Dirección de Vigilancia y Respuesta a Emergencias en Salud Pública

Boletín SE 1 a SE 19 · 2026 · Paraguay

© 2026 DGVS/MSPBS. Todos los derechos reservados. La información de vigilancia es dinámica y está sujeta a actualizaciones oficiales conforme a los procesos de vigilancia activa, las definiciones de caso vigentes y el avance de las investigaciones de eventos en salud pública.



Brote

Definición epidemiológica

Se refiere al número de casos de una enfermedad o condición de salud, mayor a lo esperado en un área geográfica específica y tiempo determinado.

Criterio: En enfermedades nuevas o eliminadas, UN SOLO caso se considera un brote.

Ejemplo: Sarampión, influenza aviar



Evento de Salud

Señal comprobada

Situación que puede tener impacto en la salud de una población y requiere acción inmediata para evaluar y minimizar sus efectos. Esto incluye no sólo la aparición de enfermedades o brotes sino también desastres, contaminación, accidentes y cualquier otra circunstancia que pueda afectar la salud pública.

Ámbito: Brotes, desastres, contaminación, accidentes, etc.

Según RSI



Evento de salud: Activo

En seguimiento

Eventos de salud que están siendo monitoreados. Pueden esperarse más casos asociados o relacionados, la transmisión no se ha detenido y, continúan las medidas de control.

Casos esperados

Sí

Transmisión

Activa

Continúan medidas de control

Activo ●



Evento de salud: Cerrado

Concluido

Eventos de salud pública que han llegado a su fin. No se registran nuevos casos asociados o relacionados, la transmisión han sido levantadas.

Nuevos casos

0

Medidas

Levantadas

Finalización confirmada

Cerrado ●

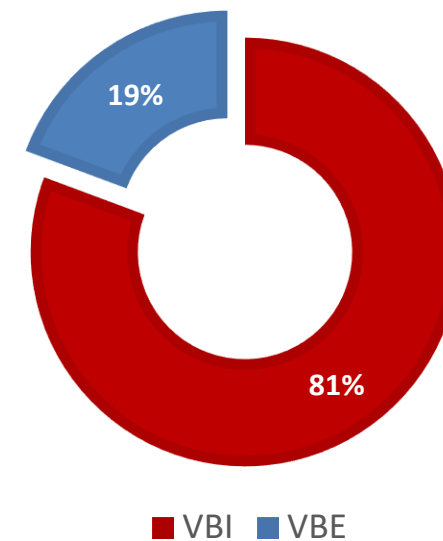
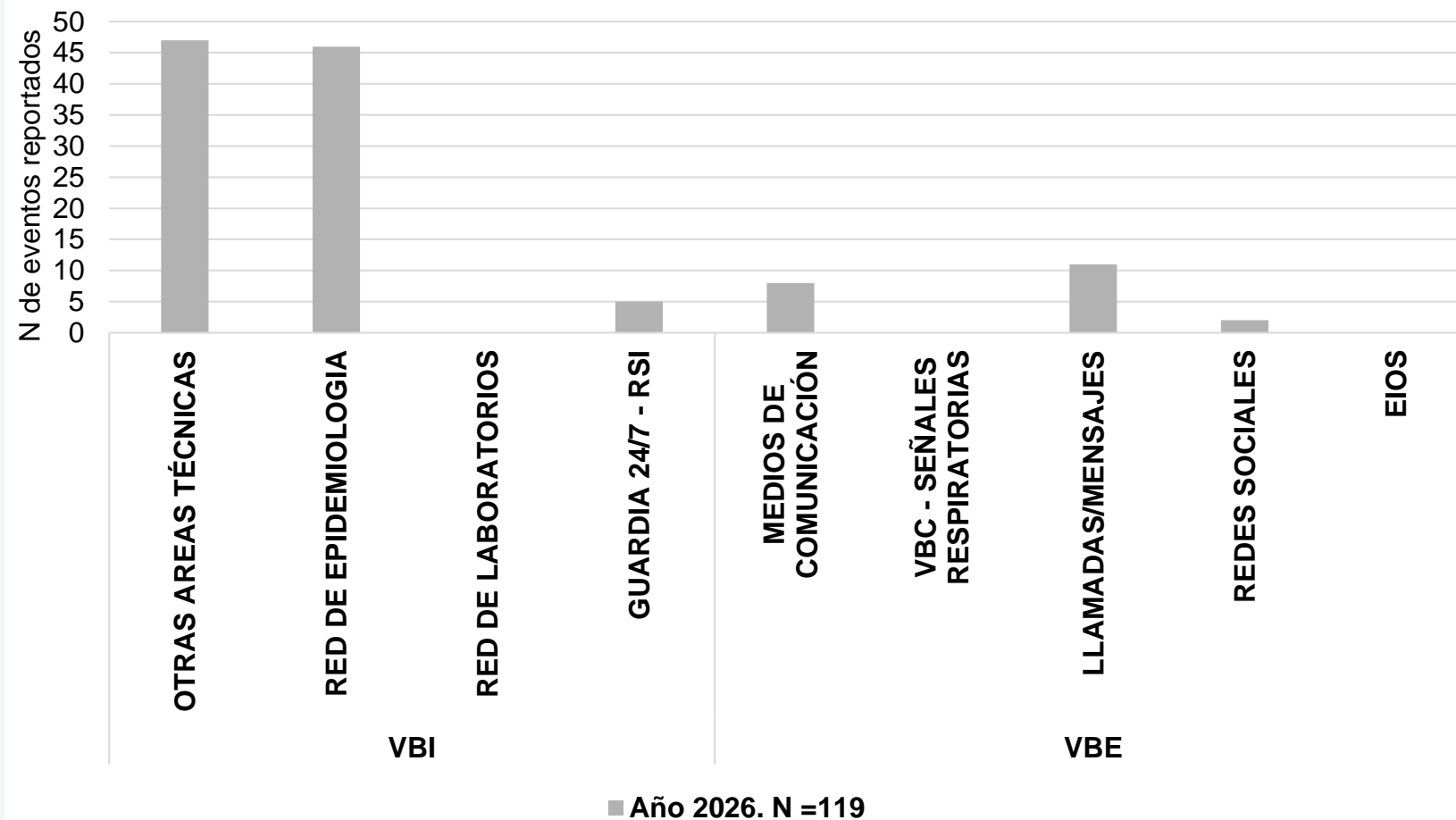


119

Eventos notificados

Desde SE 53 (Año 2025) y SE 1 hasta SE 19 (Año 2026)

Fuentes de detección de eventos en salud.



*Con respecto a la Actualización Epidemiológica anterior, en la (SE 19) ingresan los siguientes eventos en salud relacionados a:

Inmunoprevenibles: Un brote intrafamiliar de varicela en Paraguari.

Zoonóticas: Se registraron cuatro casos de exposición al virus de la rabia : una exposición a rabia humana/canina en Asunción, dos exposiciones a rabia bovina (uno en Canindeyú y uno en Itapúa) y un relacionado a rabia equina en San Pedro.

118

Iniciados en 2026

+5 vs semana anterior*

1

Iniciado en 2025

Dengue Limpio

96

Vigilancia basada en Indicadores (VBI)

Reportes

81% (96/119) del total

23

Vigilancia basada en eventos (VBE) Reportes de señales verificadas

19% (23/119) del total

⚠ Información importante

1 evento en salud iniciado en 2025: Brote de dengue en Limpio con identificación del serotipo DEN-1. FIS SE 18 del último caso reportado.

Estado: En seguimiento

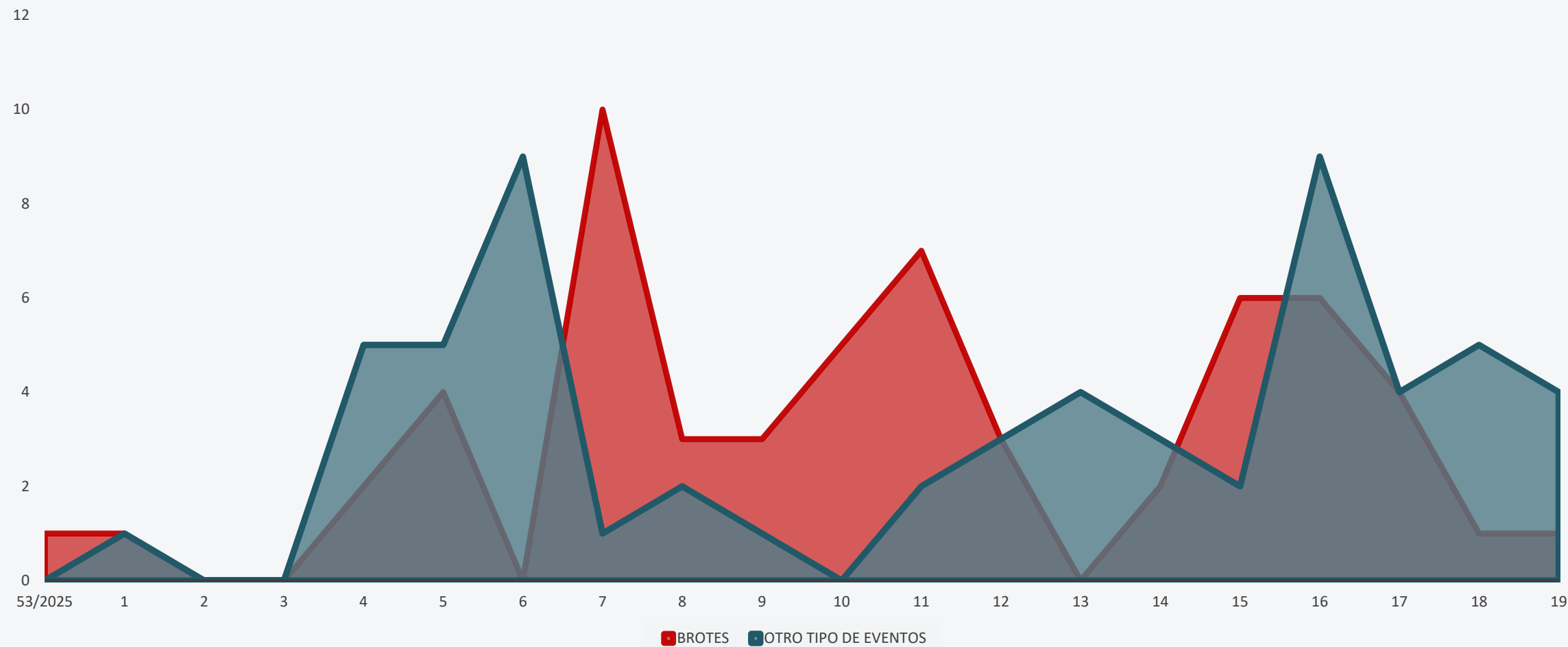
Activo

Actualizado: SE 19, 2026

Curva de eventos en salud por semana epidemiológica de reporte

Boletín | SE 1 a SE 19 · 2026

Distribución temporal de eventos de salud



119

Total eventos

+4 vs anterior

59

Brotos

50% del total

⚠ Observación

SE 6 y 16: Mayor número de notificaciones otros tipos de eventos (9 reportes)

SE 7: Mayor número de notificaciones de brotes (10 reportes)

📈 Insights clave

Semana pico

SE 6, 7 y 16

Tendencia general

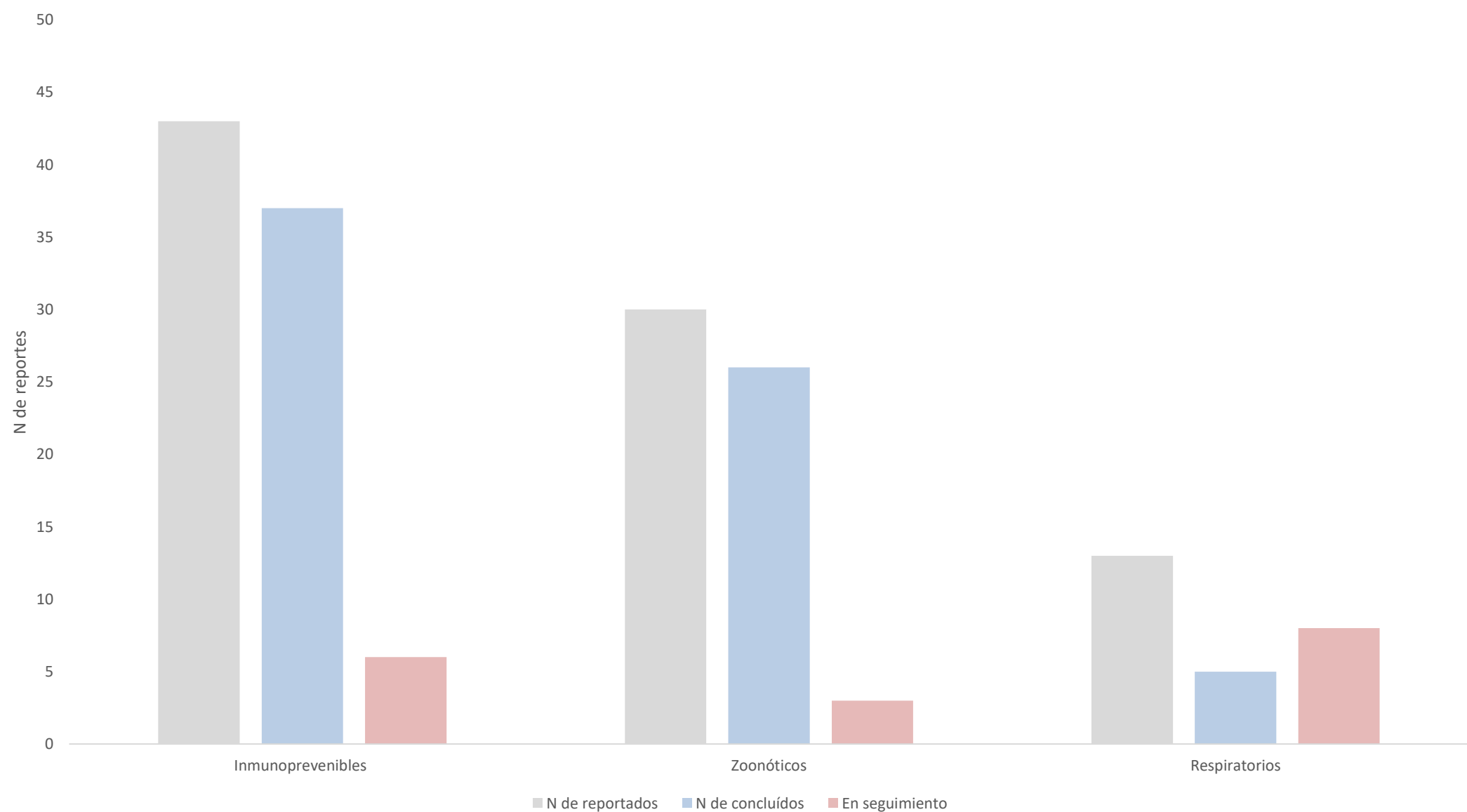
Ascendente para Otros tipos de Eventos ↑



Ranking de eventos por frecuencia de reporte

Análisis de los tipos de eventos más frecuentes en el período SE 1 - SE 19

De los 118 eventos reportados se encuentran principalmente los siguientes:



Detalle por tipo



Inmunoprevenibles

#1
PRIMER LUGAR

43 eventos (38 relacionados a varicela)

37 cerrados

6 seguimiento



Zoonóticos

#2
SEGUNDO LUGAR

30 eventos

26 cerrados

4 seguimiento



Respiratorios

#3
TERCER LUGAR

13 eventos

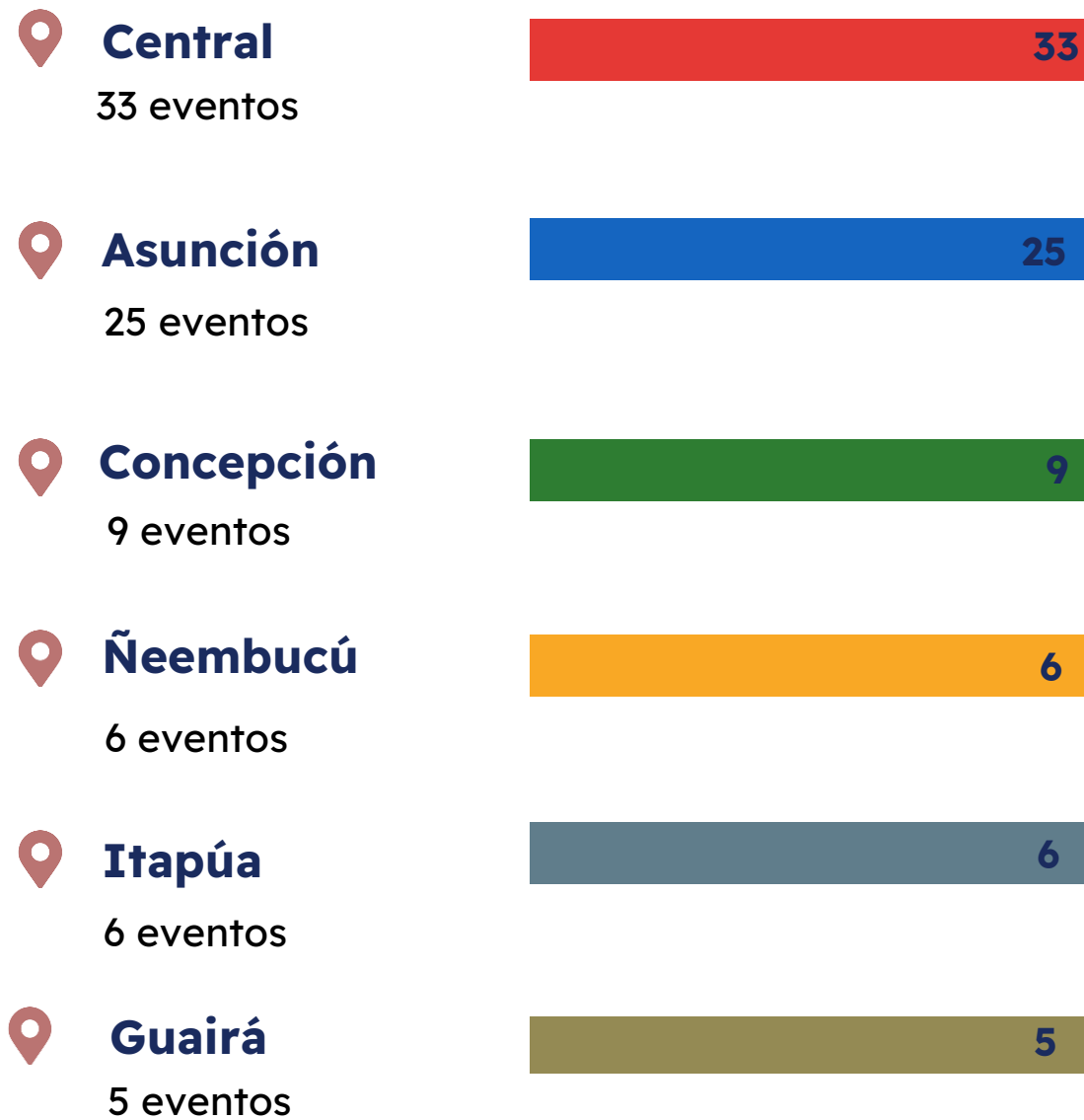
5 cerrados

8 seguimiento

● En seguimiento: 18

● Cerrados: 68

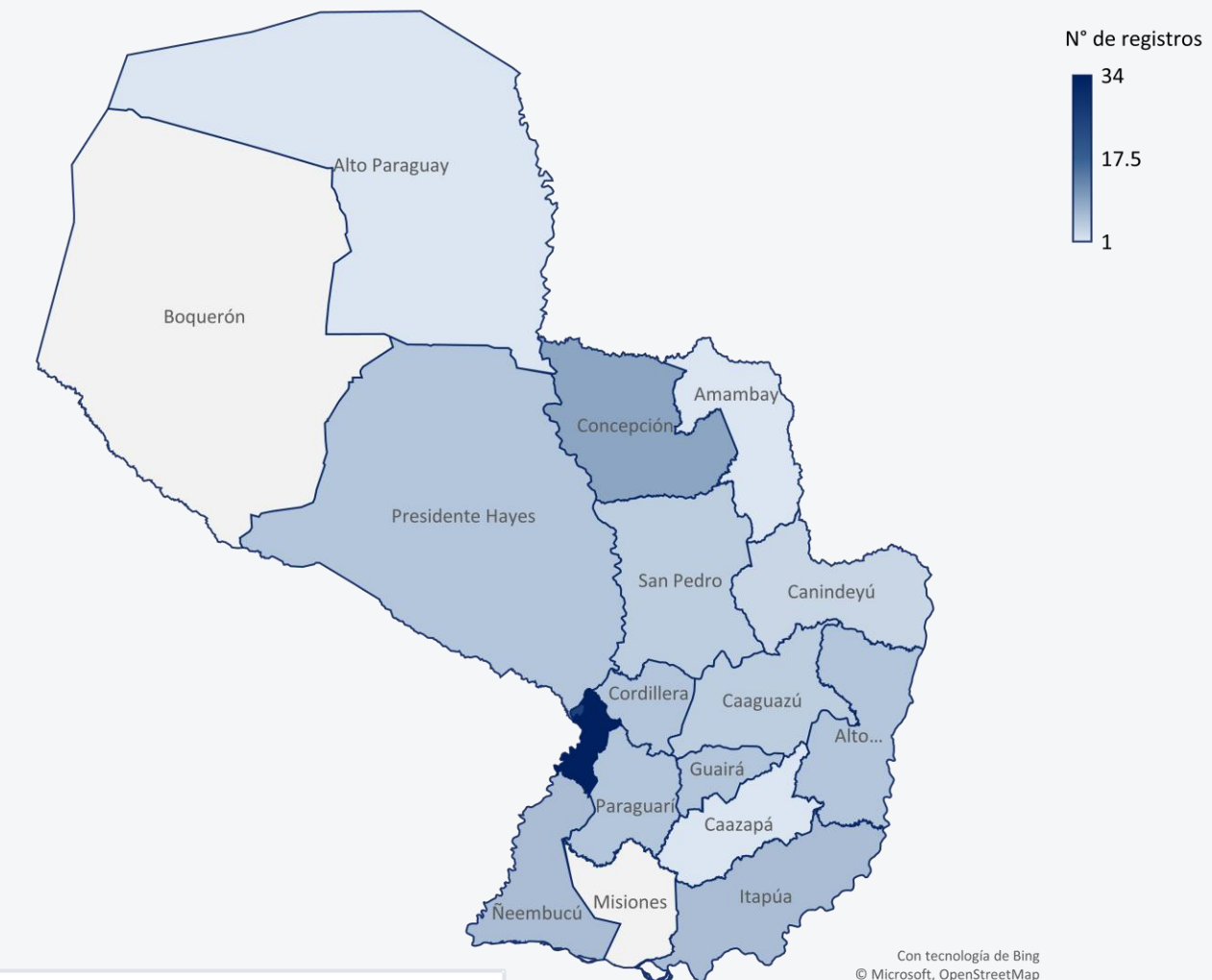
Ranking por departamento



Ranking por departamento



Numero de Eventos Notificados por departamentos.
SE 1 a SE 19 - 2026



118
Total eventos
Iniciados en
2026

109
Confirmados y en
investigación

16 Regiones notificaron

50% Son brotes

Misiones y Boquerón sin reportes al corte de esta edición.

Clasificación final

Distribución temporal

Curva de Eventos por SE de reporte .
SE 1 a SE 19*. Año 2026

N=118

118

Total eventos
Iniciados en 2026

105

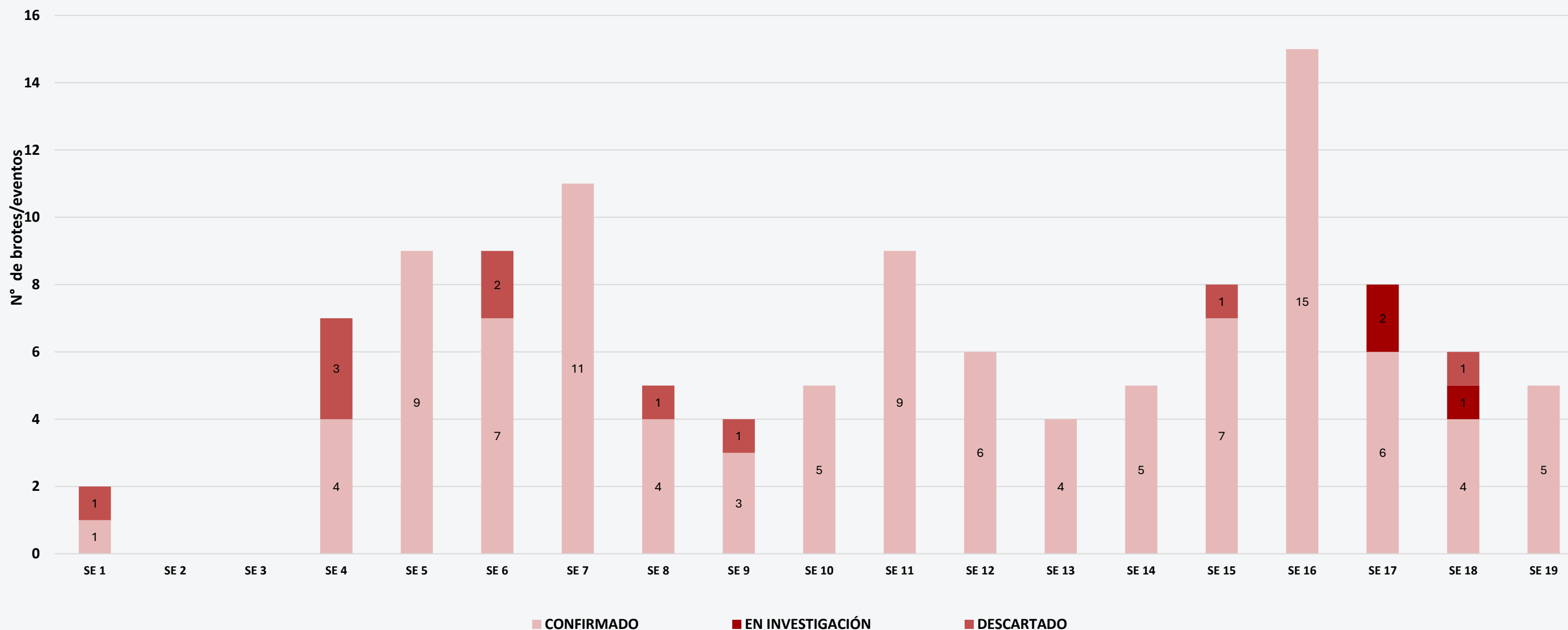
Confirmados
89% del total

3

Investigación
3% del total

10

Descartados
8% del total

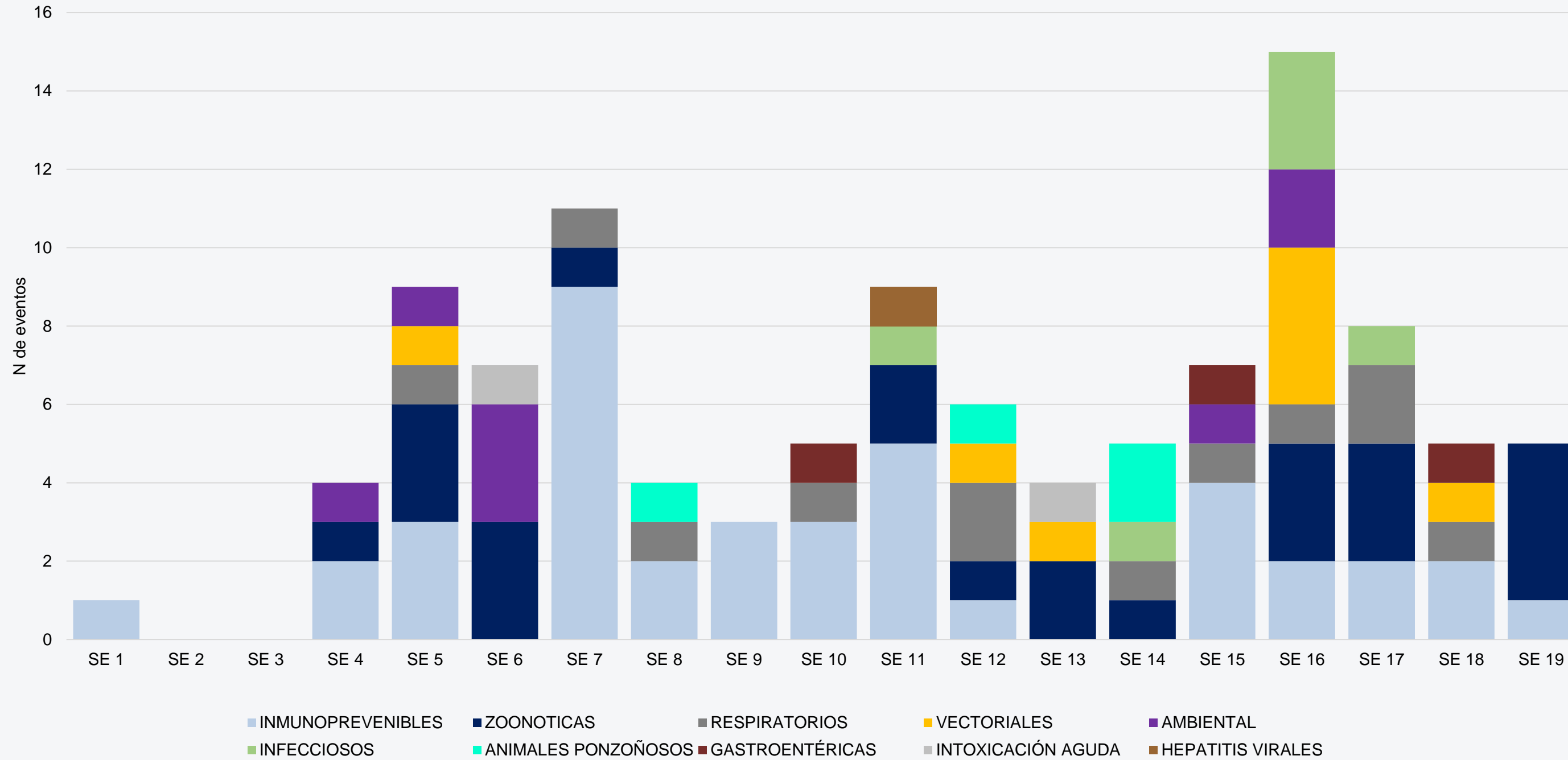


Distribución por semana de reporte y tipos de eventos de salud notificados

Boletín | SE 1 a SE 19 · 2026

Confirmados y en investigación

Distribución



118

Notificaciones de Eventos en Salud



109

Confirmados y en investigación

38

Brotos de varicela

- 32 cerrados
- 6 en seguimiento

47%

Entorno intrafamiliar (brotos intrafamiliares)

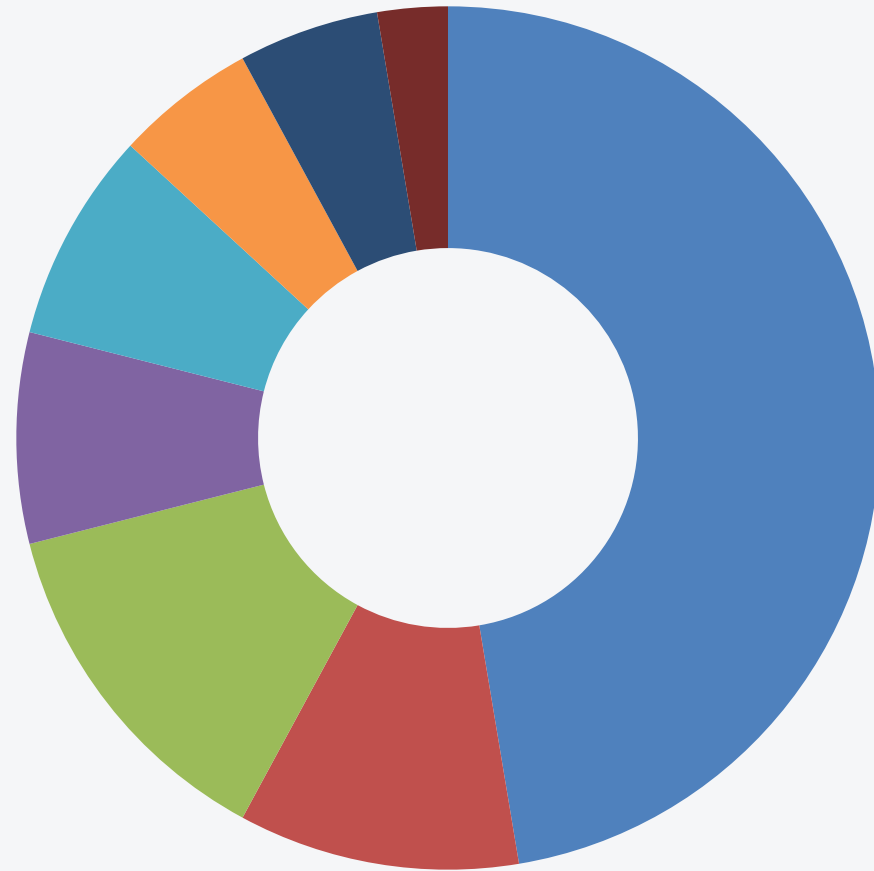
18/38 brotes

13 %

Entorno Institución Educativa

5/38 brotes

Distribución por entorno



■ DOMICILIO (49%) ■ PENITENCIARIA (11%) ■ INSTITUCIÓN EDUCATIVA (11%) ■ BASE MILITAR (9%)
■ SERVICIO DE SALUD (6%) ■ BASE POLICIAL (6%) ■ COMUNIDAD (6%) ■ AMBIENTE LABORAL (3%)

Departamentos afectados

Central	15	Caaguazú	2
Itapúa	5	San Pedro	2
Cordillera	4	Pdte. Hayes	2
Asunción	4	Amambay	1
Paraguarí	3		

⚠ Criterio epidemiológico de cierre para brotes

Instituciones cerradas:** 42 días sin nuevos casos

Brotos intrafamiliares: 21 días sin nuevos casos

Se reportaron además brotes en penitenciarías, servicios de salud, ambiente laboral y base militar.

* En seguimiento: penitenciarías (2), institución educativa (2) y servicios de salud (1).

**Instituciones cerradas: penitenciarías, asilo de ancianos, cuartel militar, academias.



Distribución de eventos zoonóticos

30

Eventos reportados

22

Confirmados

6

Descartados

2

En Investigación

26

Cerrados

4

En seguimiento

Evento en Salud	N de confirmados	Porcentaje	Distribución por Región
Rabia Bovina	13	43%	Concepción (3), Paraguari (2), Caaguazú (2), Canindeyú (2), San Pedro (1), Central (1), Itapúa (1) Caazapá (1)
Rabia en Quiróptero	4	13%	Central (2), Asunción (2)
Rabia Equina	4	13%	Concepción (3), San Pedro (1)
Agresión de animal silvestre (Zorrillo)	1	6%	Ñeembucú (1).

Se encuentra en seguimiento una agresión de mono y dos agresiones de murciélagos en Asunción, además de un evento de mortandad de aves en Alto Paraná cuyos resultados de las aves dieron negativas para IAAP, pendiente de informe final para el cierre.

Departamentos afectados con eventos zoonóticos confirmados

Concepción	6	San Pedro	2
Central	3	Asunción	2
Caaguazú	2	Caazapá	1
Paraguari	2	Ñeembucú	1
Canindeyú	2	Itapúa	1

Respuesta "Una Salud"



Eventos descartados:

- 3 agresiones de monos (2 Asunción) cuyos afectados culminaron el seguimiento de vacunación profiláctica sin presentar síntomas y 1 caso en Cordillera.
- 3 mortandades de aves (Ñeembucú, Canindeyú, Alto Parana) - PCR negativo en aves por parte del SENACSA. No se reportaron sintomáticos en humanos.

● En seguimiento: 4

● Cerrados: 26

Influenza A



Institucion Educativa, Central (7 sintomáticos) SE 17



Plantel deportivo, Pilar, Ñeembucú (15 sintomáticos) SE 10



Institución Educativa, Guairá (6 sintomáticos) SE 15

3

En seguimiento

Incendios



Incendio en empresa, Asunción (10 sintomáticos) SE 18

1

En seguimiento

Virus Respiratorios



Colegio de Policía, Pilar, Ñeembucú (116 sintomáticos) SE 12

1

En seguimiento

Tuberculosis



Penitenciaria, Concepción (26 sintomáticos) SE 16

Servicio de Salud, Concepcion (1 sintomatico) SE 17

2

En seguimiento

12

Eventos respiratorios reportados

12

Confirmados

7

En seguimiento

Influenza A



Guardería, Asunción (3 sintomáticos) SE 14



Base Militar, Central (120 sintomáticos) SE 7



Evento Social, Central (35 sintomáticos) SE 5

3
Cerrados

Rinofaringitis aguda.



Ambiente laboral , Central (85 sintomaticos) SE 8

1
Cerrado

NAC



Base Policial, Villarica, Guairá (100 sintomáticos) SE 12

1
Cerrado

12
Eventos respiratorios reportados

12
Confirmados

5
Cerrados

En seguimiento

8 Ambiental

8 Vectoriales

6 Infecciosos

4 Animales ponzoñosos

4 Gastroentéricas

2 Intoxicación aguda

1 Hepatitis virales



Ambiental

8

Incendios: Asunción (2), Presidente Hayes (2), Central (1)
Inundaciones: Alto Paraguay (1) y Presidente Hayes (1)
Desastre temporal: Ñeembucú (1)



Vectoriales

8

Chikungunya importado (1), Malaria importada (2), Dengue (2),
Chikungunya (1), Dengue Post Vacunación (2)



Infecciosos

6

Mano, Boca, Pie - Institución Educativa Guairá (2), Ñeembucú (1) y
Asunción (2)
Hallazgo de legionelosis (Extranjero)-(1)



Animales ponzoñosos

4

Picadura de avispas en Alto Paraná (2) y Latrodectismo (mordedura de la
araña viuda negra) en Central (2)



Intoxicación aguda

2

Gases/humo - Fábrica alimentos caninos, Central (1) e intoxicación
relacionada a ingesta de piretroides - Concepción (1)



Gastroentéricas

4

Enfermedad transmitida por alimentos en entorno familiar relacionado a *E. Coli* en Asunción (1), Brote de GEA en institución educativa en Guaira (1), sospecha de botulismo en Central (1) , Intoxicación en un lactante en Asunción (1).



Hepatitis virales

1

Hepatitis A - Base Militar Asunción



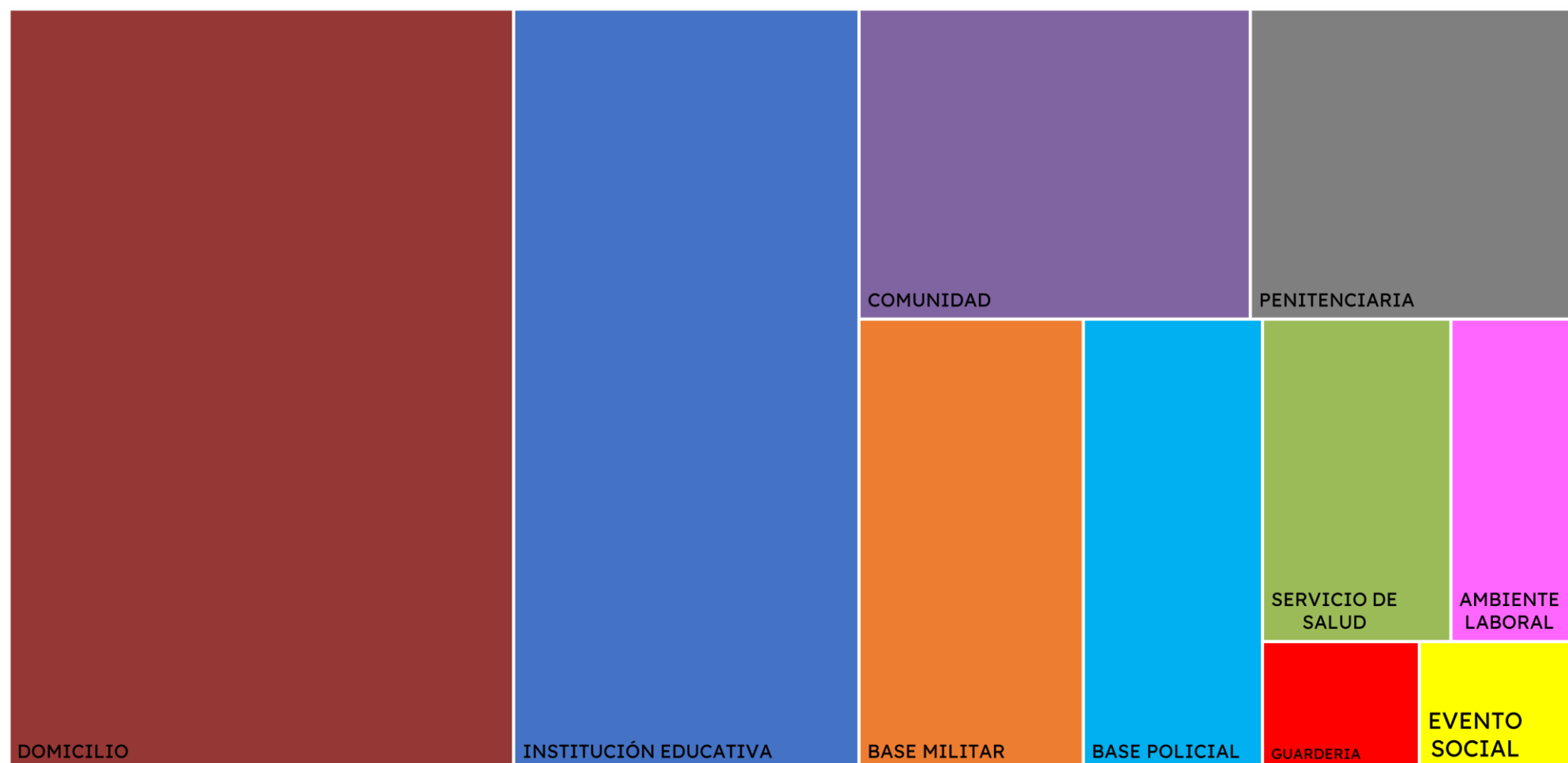
Resumen

Total: 33 eventos de salud | 7 categorías diferentes

● En seguimiento: 11

● Cerrados: 22

- DOMICILIO
- INSTITUCIÓN EDUCATIVA
- COMUNIDAD
- PENITENCIARIA
- BASE MILITAR
- BASE POLICIAL
- SERVICIO DE SALUD
- AMBIENTE LABORAL
- GUARDERIA
- EVENTO SOCIAL



16

Regiones afectadas

10

Tipos de escenarios

Escenarios de ocurrencia



Hogares (Intrafamiliares)

19



Instituciones educativas

13



Comunidad/Espacios públicos

6



Penitenciarias

5



Bases militares

5



Base Policial

4



Servicios de salud

3



Entornos laborales

2



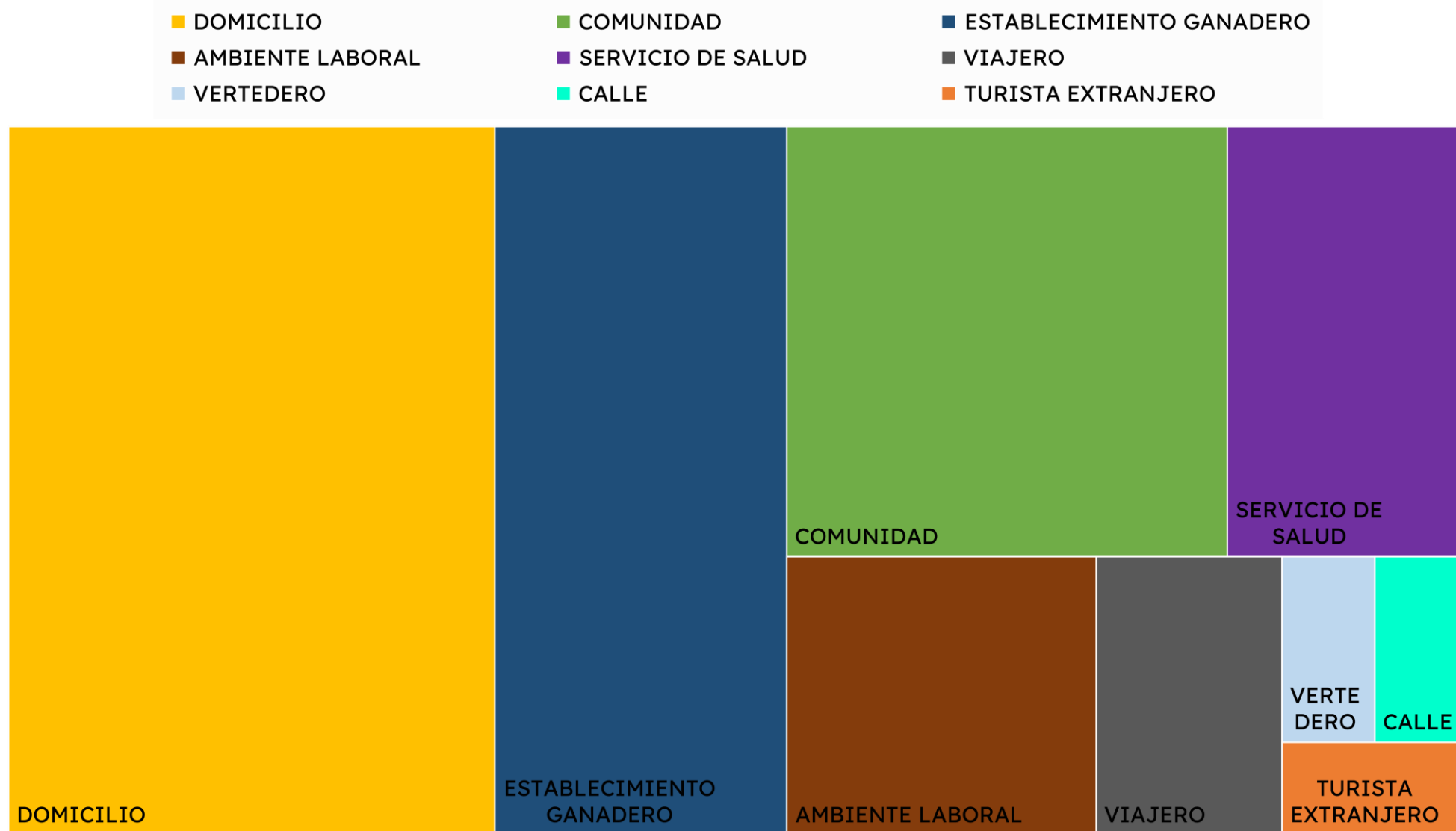
Eventos Sociales

1



Guardería

1



16

Regiones afectadas

9

Tipos de escenarios

Escenarios de ocurrencia




Domicilio

20



Establecimiento Ganadero

12



Comunidad

11



Servicios de salud

6



Ambiente Laboral

5



Viajeros

3



Verterero

1



Turista Extranjero

1



Calle

1

Agresión de Mono



Respuesta local



Respuesta regional



Respuesta nacional

Se ha destinado apoyo en recursos humanos para actividades específicas en terreno en algunos eventos de salud.

El evento se gestiona de acuerdo a los protocolos de respuesta estándar, programas de control rutinarios y normativas (por ejemplo, control mediante sistemas de vigilancia rutinarios). La respuesta aplica desde el nivel local, distrital o de manera conjunta con áreas técnicas involucradas.

Ejemplo: salud animal, municipalidades, gobernaciones, salud ambiental y otras.

Las medidas específicas de seguimiento o control necesarias que deben estar lideradas por el equipo regional. Las funciones y las responsabilidades de la respuesta aplican desde el nivel local, distrital o de manera conjunta con áreas involucradas.



Respuesta intersectorial

La respuesta intersectorial se gestiona en todos los niveles. Ejemplo: salud animal, ambiental, municipalidades, gobernaciones, instituciones educativas, base miliar, policial, penitenciarias, migraciones y otras.

Responsables del contenido

Andrea Ojeda

Dirección General de Vigilancia de la Salud

Bettiana Martínez

Dirección de Vigilancia y Respuesta a Emergencias en Salud Pública

Equipo técnico encargado de la elaboración y redacción

Bettiana Martínez

- Aida Pereira
- Jorge Pérez
- Mabel Mármol
- Malena Arce
- Miguel Galeano
- Nancy León
- Patricia Guedes
- Pedro Centurión

Dirección de Vigilancia y Respuesta a Emergencias en Salud Pública

Boletín SE 1 a SE 19 · 2026 · Paraguay

Fuentes de información:

Reportes de brotes y eventos en salud ingresados a la DVRESP .

Informes técnicos de seguimiento de programas y áreas técnicas de Vigilancia de la Salud y equipos intersectoriales.

Red de Vigilancia Epidemiológica: niveles locales: establecimientos de salud, distritales, regionales y nacionales.