

BOLETIN SEMANAL

ARBOVIROSIS

XVIII REGION SANITARIA-CAPITAL

SE1 A SE17/2026 (del 04 de Enero de 2026 al 02 de Mayo de 2026)

Descripción

Este boletín contiene información actualizada de la Situación Epidemiológica de Arbovirosis: Dengue, Zika y Chikungunya.

Los datos presentados, tienen como fuente principal la base nacional de la Vigilancia de Arbovirosis.

Consideraciones

El contenido de este boletín puede modificarse según la dinámica de la vigilancia de las Arbovirosis: Dengue, Chikungunya y Zika.

Las notificaciones de Arbovirosis se definen operacionalmente, en este boletín, a partir de la Resolución N° 0335/2023 "Criterios de definición de casos de arbovirosis: dengue, chikungunya y zika".

Remitirse a este documento oficial para conocer las definiciones epidemiológicas de caso, utilizados en este material.

ELABORADO POR LA UNIDAD EPIDEMIOLOGICA REGIONAL

Epidemiólogo Regional:

Lic. Andrea Ferloni

Correo electrónico:

epicapital18@hotmail.com

Unidad Epidemiológica Regional: Décimo Octava
Región Sanitaria, Capital.

Oficina: Asunción

DATOS ACUMULADOS DE DENGUE EN CAPITAL SE1 A SE17/2026

NOTIFICACIONES

2.936

CONFIRMADOS - 2%	PROBABLES - 0%	SOSPECHOSOS - 49%	DESCARTADOS - 49%
61	2	1.429	1.444

INCIDENCIA ACUMULADA
285,49

Etiquetas de fila	SE 15 2026	SE 16 2026	SE 17 2026	TOTAL	PORCENTAJE	
CONFIRMADO		8	4	2	14	4%
DESCARTADO		52	67	6	125	33%
PROBABLE				2	2	0%
SOSPECHOSO		81	84	71	236	63%
Total general		141	155	81	377	100%

GRAFICO 3. NUMERO TOTAL DE NOTIFICACIONES DE DENGUE DE LA SE1 A SE17/2026 XVIII REGION SANITARIA-CAPITAL

Desde la SE1 a la SE 17/26 se acumularon 2.936 notificaciones de Dengue, de las cuales el **2%** (61/2.936) corresponden a confirmados, **0%** (2/2.936) a probables, **49%** (1.429/2.936) a sospechosos y **49%** (1.444/2.936) a descartados.

Se observó el pico máximo en la SE 2 con 261 notificaciones.

Se observa un descenso importante en las notificaciones de la ultima semana respecto a la anterior.

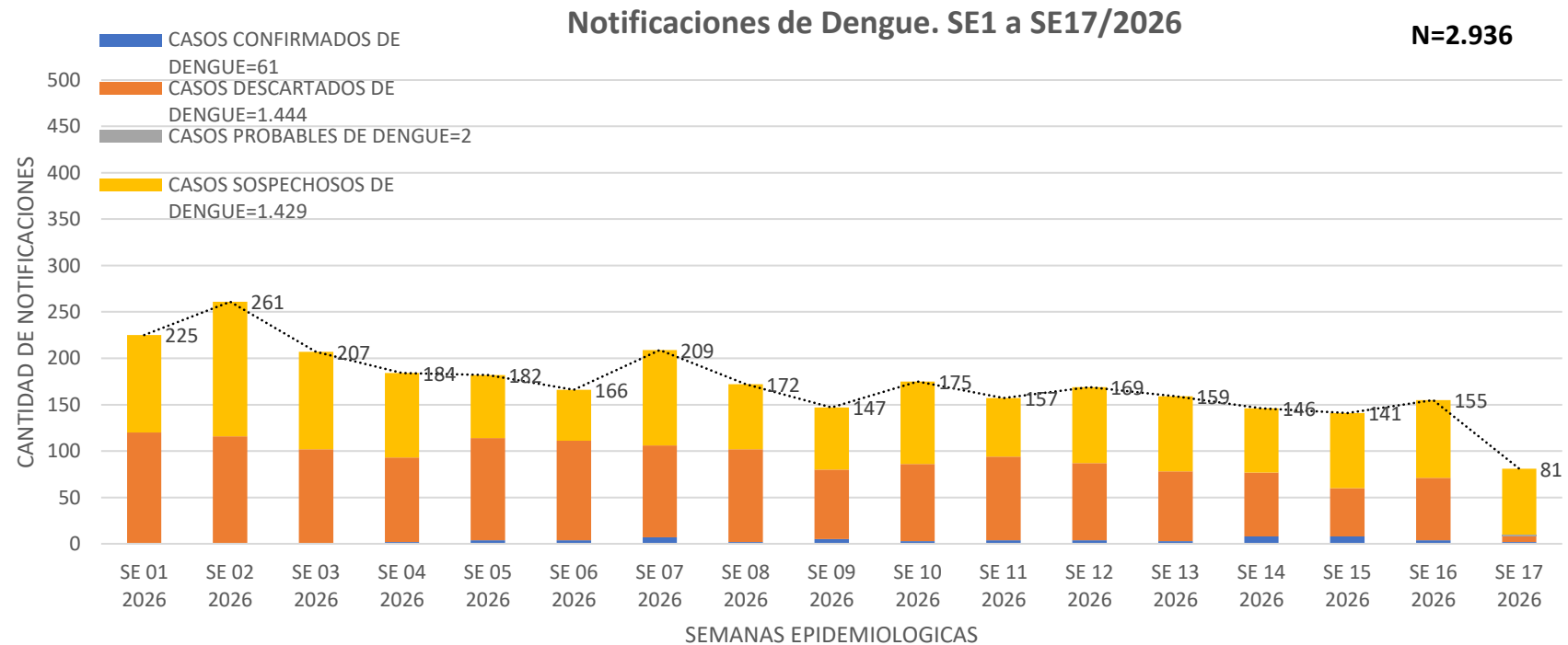


GRAFICO 4. NUMERO TOTAL DE CASOS DE DENGUE DE LA SE1 A SE17/2026 XVIII REGION SANITARIA-CAPITAL

CURVA DE CASOS DE DENGUE SE1 A SE17/2026

N=50

Desde la SE1 a la SE17/26 se acumularon 50 casos de Dengue, de las cuales el **100%** (50/50) corresponden a casos confirmados y **0%** (0/50) a probables

Se observa el pico máximo en la SE7 con **7** notificaciones.

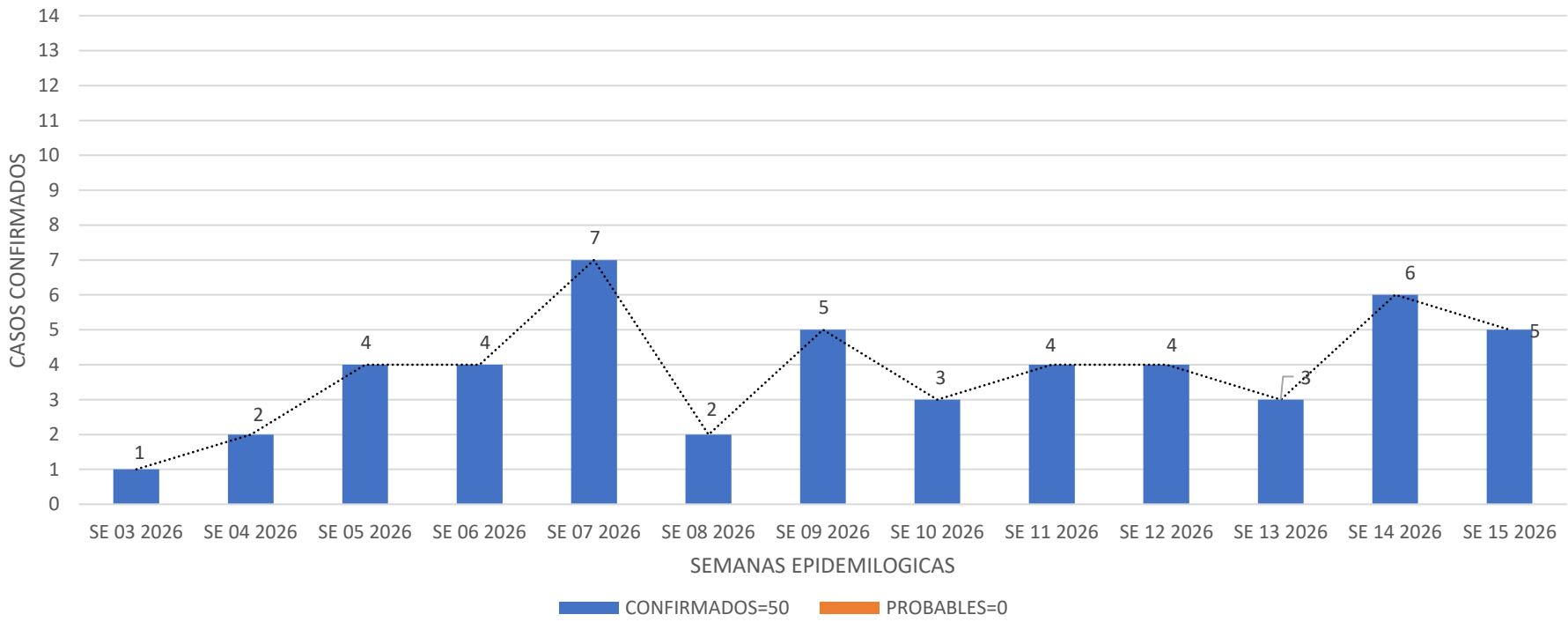


TABLA 4. CASOS DE DENGUE, DE SE1 A SE17/2026 POR DISTRITOS DE RESIDENCIA XVIII REGION SANITARIA-CAPITAL

BARRIOS O DISTRITOS	CASOS DE DENGUE	DENGUE-1	DENGUE-3	TOTAL
CIUDAD NUEVA		1		1
JARA			1	1
LOS LAURELES	2			2
LUIS ALBERTO DE HERRERA		1		1
MBURICAO		1		1
OBRERO INTENDENTE B. GUGGIARI		1		1
SAJONIA		2		2
SANTA ANA		2		2
SANTA LIBRADA		1		1
SANTISIMA TRINIDAD		1		1
SD	1			1
VIRGEN DE FATIMA		1		1
Total general	3	11	1	15

Tal como podemos observar en la tabla4, tenemos acumulados 15 casos de Dengue, según análisis virológico 11 corresponden al serotipo DENV-1 y 1 al serotipo DENV-3

TABLA 5: NOTIFICACIONES Y CASOS DE DENGUE, DE LAS ULTIMAS 3 SEMANAS XVIII REGION SANITARIA-CAPITAL

BARRIOS	NOTIFICACIONES DENGUE ULTIMAS 3 SEMANAS
SD	48
OBRERO INTENDENTE B. GUGGIARI	33
LOMA PYTA	22
SANTISIMA TRINIDAD	21
SAJONIA	18
SANTA ANA	15
SAN VICENTE	14
JUKYTY	13
TABLADA NUEVA	12
BOTANICO	11
BELLA VISTA	10
ZEBALLOS CUE	10
RICARDO BRUGADA	9
SAN PABLO	9
JARA	9
VISTA ALEGRE	8
BANCO SAN MIGUEL	7
CIUDAD NUEVA	5
ITE. SILVIO PETTIROSSI	5
MBURUCUYA	5
LAS MERCEDES	5
REPUBLICANO	5
LA ENCARNACION	4
TACUMBU	4
LUIS ALBERTO DE HERRERA	4
MBURICAO	4
SAN ANTONIO	4
SAN ROQUE	4
SANTA ROSA	3
VILLA MORRA	3
LOS LAURELES	3
BAÑADO CARA CARA	3
SAN CAYETANO	3
SANTA LIBRADA	3
MARISCAL JOSE FELIX ESTIGARRIBIA	2
VILLA AURELIA	2
HIPODROMO	2

BARRIOS	NOTIFICACIONES DENGUE ULTIMAS 3 SEMANAS
SAN CRISTOBAL	2
VIRGEN DE LA ASUNCION	2
SAN JORGE	2
GENERAL JOSE EDUVIGIS DIAZ	2
LA CATEDRAL	2
PINOZA	2
MBOCAYATY	2
VIRGEN DE FATIMA	2
DE LA RESIDENTA	2
MARISCAL FRANCISCO SOLANO LOPEZ	2
SANTA MARIA	2
ROBERTO L. PETIT	2
GENERAL BERNARDINO CABALLERO	2
ITA PYTA PUNTA	1
SAN BLAS	1
CAÑADA DEL YVYRAY	1
TERMINAL	1
SANTO DOMINGO	1
MADAME ELISA ALICIA LINCH	1
RECOLETA	1
NAZARETH	1
SALVADOR DEL MUNDO	1
TOTAL	377

BARRIOS	CASOS DE DENGUE ULTIMAS 3 SEMANAS
SANTA ANA	2
SAJONIA	2
VIRGEN DE FATIMA	1
SANTISIMA TRINIDAD	1
JARA	1
LOS LAURELES	1
SANTA LIBRADA	1
LUIS ALBERTO DE HERRERA	1
SD	1
MBURICAO	1
CIUDAD NUEVA	1
OBRERO INTENDENTE B. GUGGIARI	1
TOTAL	14

CASOS DE DENGUE= CONFIRMADOS + PROBABLES

Mapas de Distribución de casos

XVIII REGION SANITARIA-CAPITAL DPTO. DE EPIDEMIOLOGIA REGIONAL NOTIFICACIONES DE DENGUE SE03 A SE05, AÑO 2.026

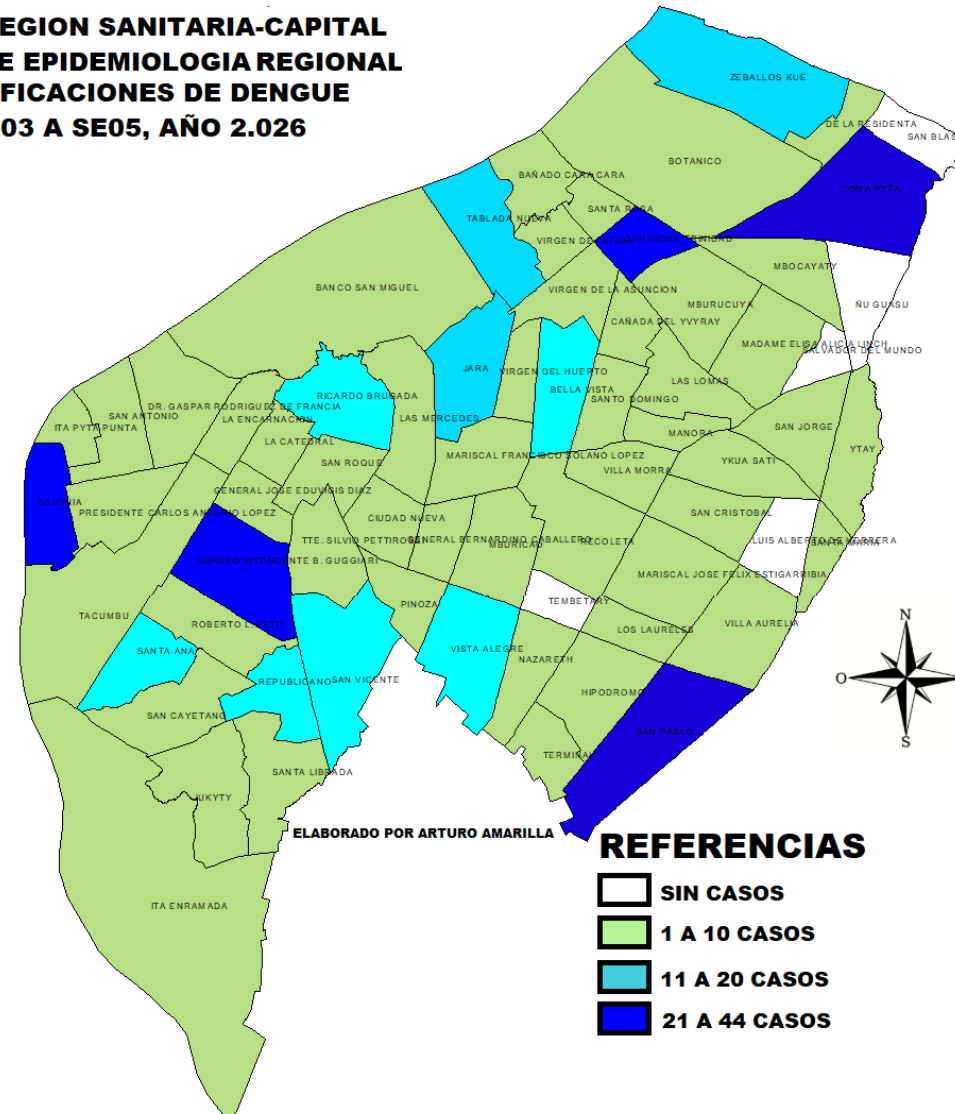


GRAFICO 1. CURVA DE NOTIFICACIONES DE CHIKUNGUNYA. SE1 A SE17/2026 XVIII REGION SANITARIA-CAPITAL

Notificaciones de Chikungunya. SE1 a SE17/2026

N=15

Desde la SE1 a la SE 17/26 se acumularon 15 notificaciones de Chikungunya, de las cuales el **13%** (2/15) corresponde a caso confirmado, **0%** (0/15) a probables, **74%** (11/15) a sospechosos y **13%** (2/15) a descartados.

Se observó el pico máximo de en las SE 2 y 4 con **3** notificaciones cada una.

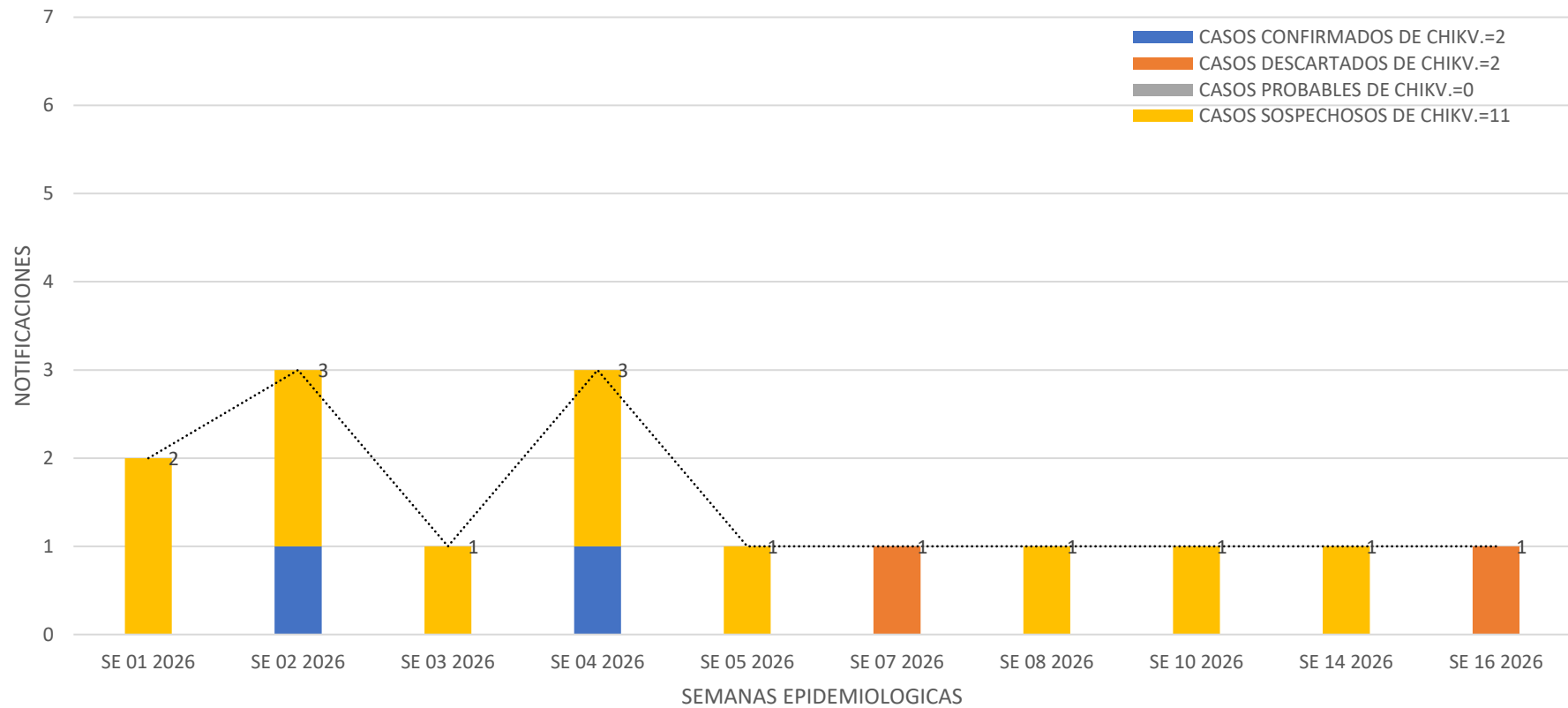


GRAFICO 1. CURVA DE CASOS DE CHIKUNGUNYA. SE1 A SE17/2026 XVIII REGION SANITARIA-CAPITAL

CURVA DE CASOS DE CHIKUNGUNYA. SE1 A SE17/2026

N=
2

Desde la SE1 a la SE 17/26 se acumuló 2 casos de Chikungunya, del cual el 100% (2/2) corresponde a casos confirmados y 0% (0/2) a probables.

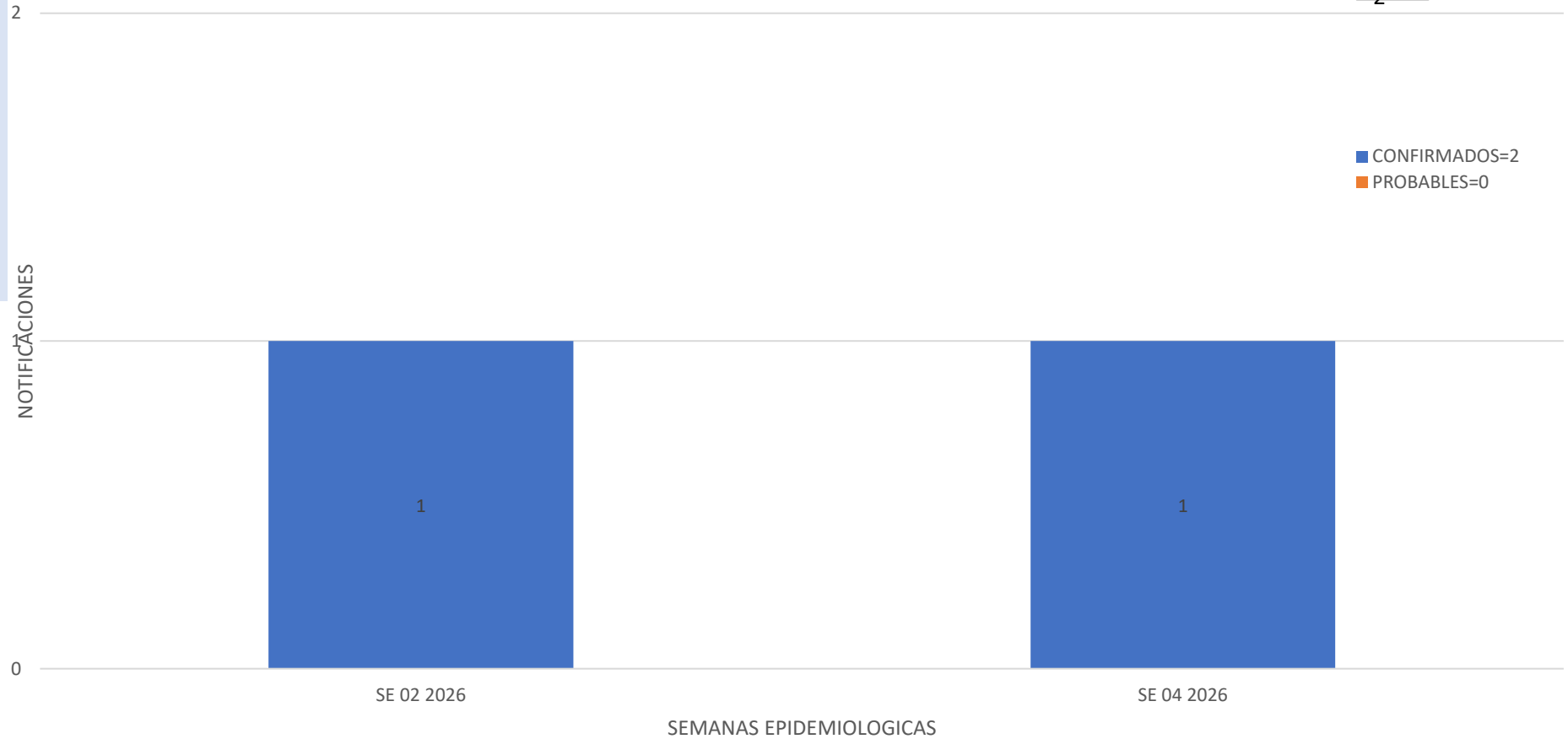


TABLA 1. CASOS ACUMULADOS DE CHIKUNGUNYA, DE LA SE1 A SE17/2026 POR DISTRITOS Y BARRIOS DE RESIDENCIA XVIII REGION SANITARIA-CAPITAL

BARRIOS O DISTRITOS	CASOS DE CHIKV
LUIS ALBERTO DE HERRERA	1
SANTA LIBRADA	1
TOTAL	4

Tal como podemos observar en la tabla 1, de los 68 barrios de Asunción, 2 presentan casos.

**TABLA 2 . CASOS DE CHIKUNGUNYA, DE LAS ULTIMAS 3 SEMANAS SE15, SE16 Y SE17/2026 POR
DISTRITOS Y BARRIOS DE RESIDENCIA
XVIII REGION SANITARIA-CAPITAL**

NO SE REGISTRARON CASOS EN LAS ULTIMAS TRES SEMANAS

CASOS DE CHIKUNGUNYA= CONFIRMADOS + PROBABLES

TABLA 4. NUMERO TOTAL DE CASOS DE ZIKA DE LA SE1 A LA SE17/2026 POR DISTRITO DE RESIDENCIA

XVIII REGION SANITARIA-CAPITAL

Notificaciones de Zika. SE1 a SE17/2026

N=4

