

BOLETIN SEMANAL

ARBOVIROSIS

IV REGION SANITARIA - GUAIRÁ

SE 01/2026 A SE 17/2026 (del 04 de enero de 2026 al 02 de mayo de 2026)

Descripción

Este boletín contiene información actualizada de la Situación Epidemiológica de Arbovirosis: Dengue, Zika y Chikungunya.

Los datos presentados, tienen como fuente principal la base nacional de la Vigilancia de Arbovirosis.

Consideraciones

El contenido de este boletín puede modificarse según la dinámica de la vigilancia de las Arbovirosis: Dengue, Chikungunya y Zika.

Las notificaciones de Arbovirosis se definen operacionalmente, en este boletín, a partir de la Resolución N° 335/2023, correspondiente al 29 de junio del año 2023 "Criterios de definición de casos de arbovirosis: dengue, chikungunya y zika y el flujograma de toma de muestra para laboratorio".

Remitirse a este documento oficial para conocer las definiciones epidemiológicas de caso, utilizados en este material.

ELABORADO POR LA UNIDAD EPIDEMIOLOGICA REGIONAL

Epidemiólogo Regional:

Dra. Beatriz Ojeda

Correo electrónico:

epidemiologiaivrs@mspbs.gov.py

Unidad Epidemiológica Regional: Cuarta Región Sanitaria, Guairá.

Oficina: Gral. Duarte & Spezzini, Villarrica

GRÁFICO 1. CURVA DE NOTIFICACIONES DE CHIKUNGUNYA. SE 01/2026 A SE 17/2026 IV REGION SANITARIA - GUAIRÁ

Descripción

Desde la SE 01/2026 a la SE 17/2026 se acumularon 2 notificaciones de Chikungunya, de las cuales el 0%(0/2) corresponden a casos, 0%(0/2) a descartados y 100%(2/2) a sospechosos. En las últimas semanas se observó un descenso de las notificaciones.

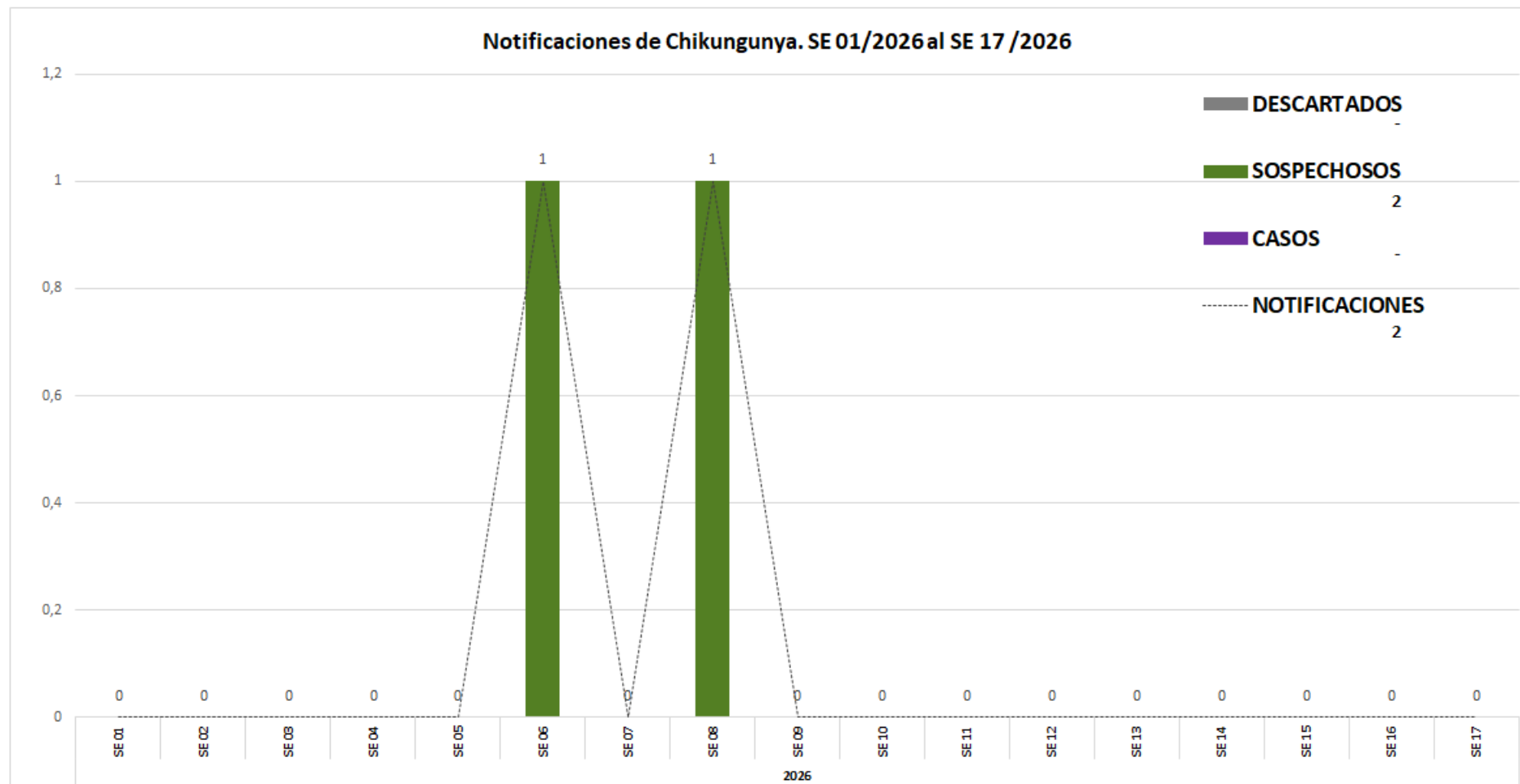


GRÁFICO 2. CURVA DE CASOS DE CHIKUNGUNYA. SE 01/2026 A SE 17/2026 IV REGION SANITARIA - GUAIRÁ

Descripción

Desde la SE 01/2026 a la SE 17/2026 no existen Casos de Chikungunya, Confirmados o Probables. Sin casos confirmados en las últimas 3 semanas.

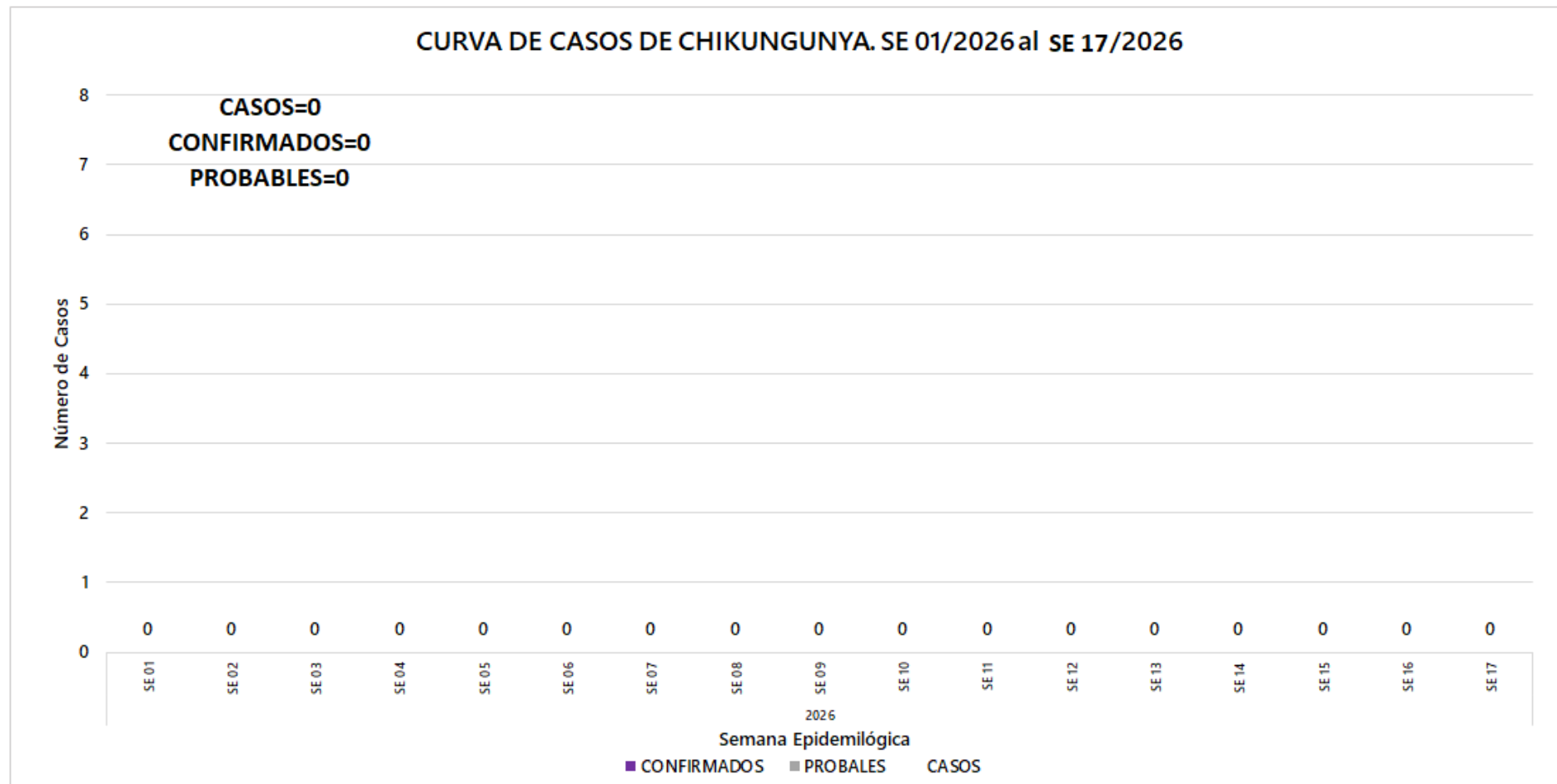


TABLA 1. CASOS ACUMULADOS DE CHIKUNGUNYA, DE LA SE 01/2026 A SE 17/2026 POR DISTRITOS DE RESIDENCIA. IV REGION SANITARIA - GUAIRÁ

Descripción

No hay casos de chikungunya, se cuenta con 2 notificaciones.

BARRIOS O DISTRITOS	CASOS DE CHIKV	NOTIFICACIONES
VILLARRICA	0	2
JOSE FASSARDI	0	0
FELIX PEREZ CARDOZO	0	0
ÑUMI	0	0
NATALICIO TALAVERA	0	0
MAURICIO JOSE TROCHE	0	0
YATAITY	0	0
TEBICUARY	0	0
MBOCAYATY	0	0
ITAPE	0	0
GENERAL EUGENIO A. GARAY	0	0
BORJA	0	0
ITURBE	0	0
COLONIA INDEPENDENCIA	0	0
SAN SALVADOR	0	0
PASO YOBAI	0	0
DR. BOTTRELL	0	0
CORONEL MARTINEZ	0	0
TOTALES	0	2

GRÁFICO 3. CURVA DE NOTIFICACIONES DE DENGUE. SE 01/2026 A SE 17/2026 IV REGION SANITARIA -GUAIRÁ

Descripción

Desde la SE 01/2026 a la SE 17/2026 se acumularon 456 notificaciones de Dengue, de las cuales el 0,4%(2/456) corresponden a casos, 53,7%(245/456) a sospechosos y 45,8%(209/456) a descartados.

Se observó el pico máximo de en la SE 01 (del 04 de enero de 2026 al 10 de enero de 2026) con 52 notificaciones.

En las últimas semanas se observó un leve descenso de las notificaciones.

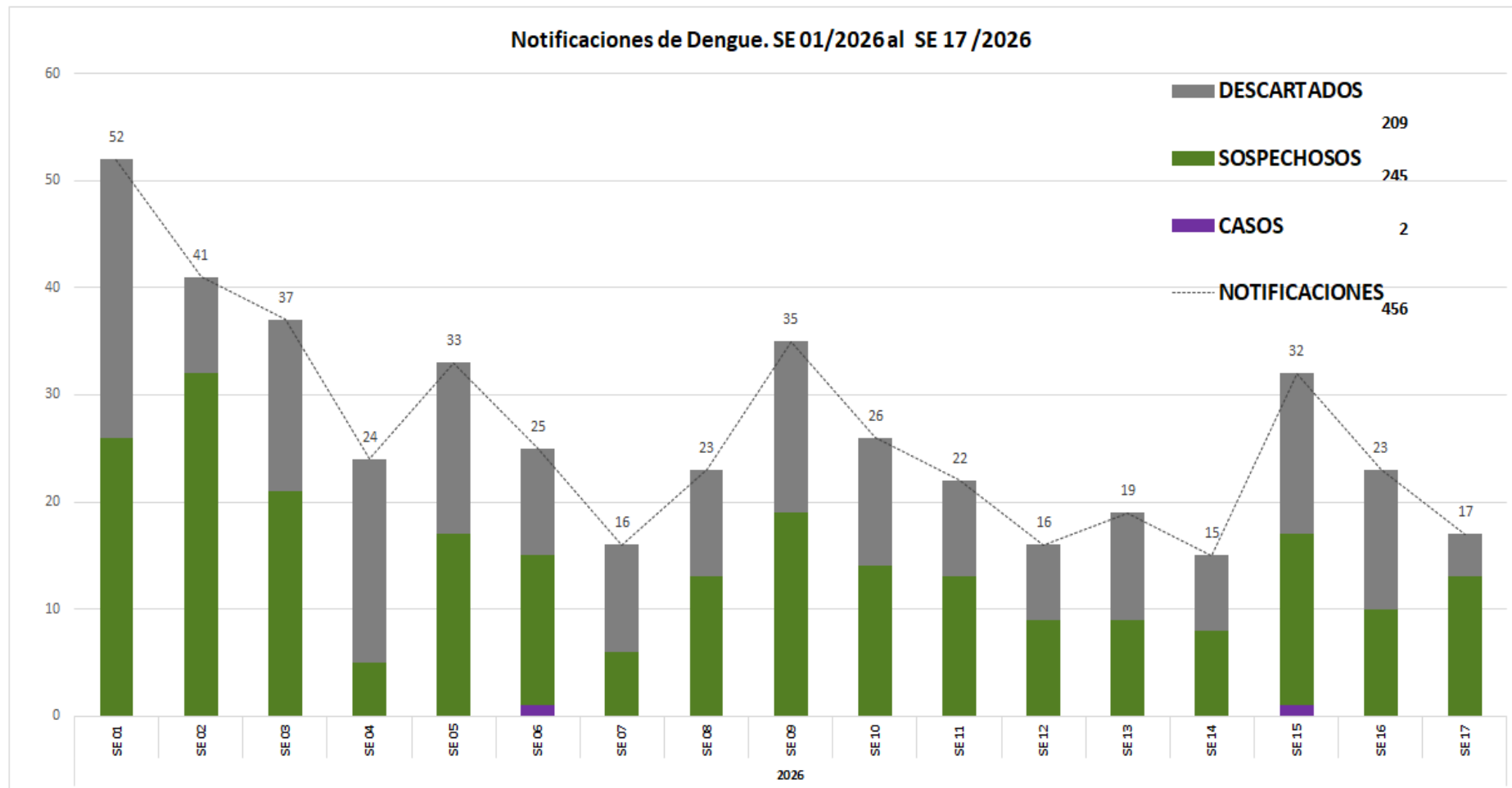


GRÁFICO 4. CURVA DE CASOS DE DENGUE. SE 01/2026 A SE 17/2026 IV REGION SANITARIA -GUAIRÁ

Descripción

Desde la SE 01/2026 a la SE 17/2026 se acumularon 456 notificaciones de Dengue, de las cuales el 100%(2/2) corresponden a casos, 0%(0/2) a probables.

Se observó el pico máximo de en SE 15(12 de abril de 2026 al 18 de abril de 2026) y SE 6(08 de febrero de 2026 al 14 de febrero de 2026) con 1 Caso.

Con 1 caso confirmado en las últimas 3 semanas.

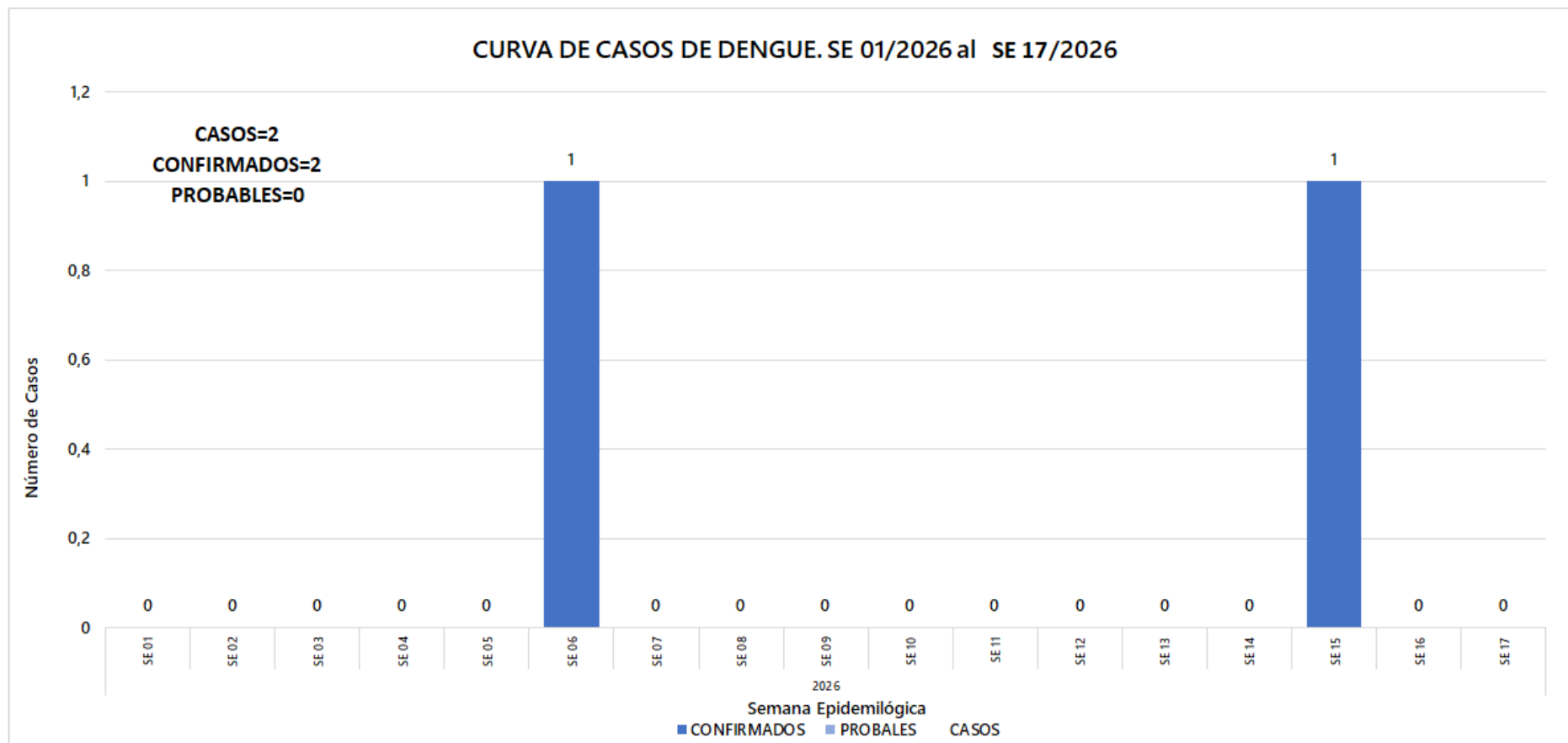


TABLA 3. CASOS ACUMULADOS DE DENGUE, DE LA SE 01/2026 A SE 17/2026 POR DISTRITOS DE RESIDENCIA. IV REGION SANITARIA - GUAIRÁ

Descripción

El distrito con mayor proporción de casos es Villarrica 100%(2/2) de los casos, y los demás distritos en menor medida.

BARRIOS O DISTRITOS	CASOS DE DENGUE	NOTIFICACIONES
VILLARRICA	2	193
ITAPE	0	37
COLONIA INDEPENDENCIA	0	33
ITURBE	0	30
MAURICIO JOSE TROCHE	0	27
MBOCAYATY	0	23
FELIX PEREZ CARDOZO	0	16
PASO YOBAL	0	14
BORJA	0	14
SAN SALVADOR	0	11
YATAITY	0	11
CORONEL MARTINEZ	0	10
ÑUMI	0	9
TEBICUARY	0	8
NATALICIO TALAVERA	0	7
JOSE FASSARDI	0	5
GENERAL EUGENIO A. GARAY	0	5
DR. BOTTRELL	0	3
TOTALES	2	456

TABLA 4 . CASOS DE DENGUE, DE LAS ULTIMAS 3 SEMANAS 15, 16, 17/2026 POR DISTRITOS Y BARRIOS DE RESIDENCIA . IV REGION SANITARIA - GUAIRÁ

Descripción

En las últimas 3 semanas se registraron 72 notificaciones de Dengue, procedentes de Yataity(2), Villarrica(30), Tebicuary(3), San Salvador(2), Paso Yobai(1), Natalicio Talavera(2), Mbocayaty(5), Mauricio José Troche(2), José Fassardi(1), Iturbe(7), Itape(4), General Eugenio A. Garay(1), Félix Pérez Cardozo(2), Dr. Bottrell(2), Coronel Martínez(1), Colonia Independencia(3), Borja(4).
Con 1 casos en las últimas tres semanas procedentes de Villarrica(1).

DISTRITOS	BARRIOS	NOTIFICACIONES DENGUE ULTIMAS 3 SEMANAS	CASOS DE DENGUE ULTIMAS 3 SEMANAS
VILLARRICA	CAPILLITA	1	0
VILLARRICA	SAN MIGUEL	5	0
VILLARRICA	CENTRO	4	0
VILLARRICA	YBAROTY	3	1
VILLARRICA	LOMAS VALENTINAS	3	0
VILLARRICA	TUYUTIMI	2	0
VILLARRICA	RINCON	2	0
VILLARRICA	SANTA LIBRADA	2	0
VILLARRICA	POTRERO BAEZ	2	0
VILLARRICA	YVAROTY	1	0
VILLARRICA	ESTACION	1	0
VILLARRICA	CAROVENI	1	0
VILLARRICA	MBOPI KUA	1	0
VILLARRICA	DOÑA JUANA	1	0
VILLARRICA	SALESIANO	1	0
VILLARRICA	SANTA LUCIA	0	0
TEBICUARY	CENTRO	3	0
SAN SALVADOR	SAN MIGUEL	1	0
SAN SALVADOR	FATIMA	1	0
PASO YOBAI	8 DE DICIEMBRE	1	0
NATALICIO TALAVERA	POTRERITO	1	0
NATALICIO TALAVERA	ESCUELA	0	0
MBOCAYATY	VIRGEN DEL ROSARIO	2	0
MBOCAYATY	LOMA BARRETO	1	0
MBOCAYATY	COSTA MBOCAYATY	1	0
MAURICIO JOSE TROCHE	ALEGRE	1	0
MAURICIO JOSE TROCHE	LOMA CLAVEL	0	0
JOSE FASSARDI	KAGUARE'I	1	0

ITURBE	SAN FRANCISCO	4	0
ITURBE	SAN ANTONIO	2	0
ITURBE	CANDEA MI	0	0
ITAPE	ITAPE HUGUA	3	0
ITAPE	DULCE NOMBRE DE JESUS	0	0
ITAPE	POTRERO SOSA	0	0
FELIX PEREZ CARDOZO	POTRERO MELGAREJO	2	0
DR. BOTTRELL	13 DE JUNIO	1	0
CORONEL MARTINEZ	FERREIRA	1	0
COLONIA INDEPENDENCIA	YROYS LINEA 3	2	0
COLONIA INDEPENDENCIA	POTRERO DEL CARMEN	0	0
BORJA	RINCON	1	0
BORJA	COLONIA TAKUARE'E	1	0
BORJA	TTE. ROJAS SILVA	1	0
BORJA	VALLE PE	0	0
TOTALES		61	1

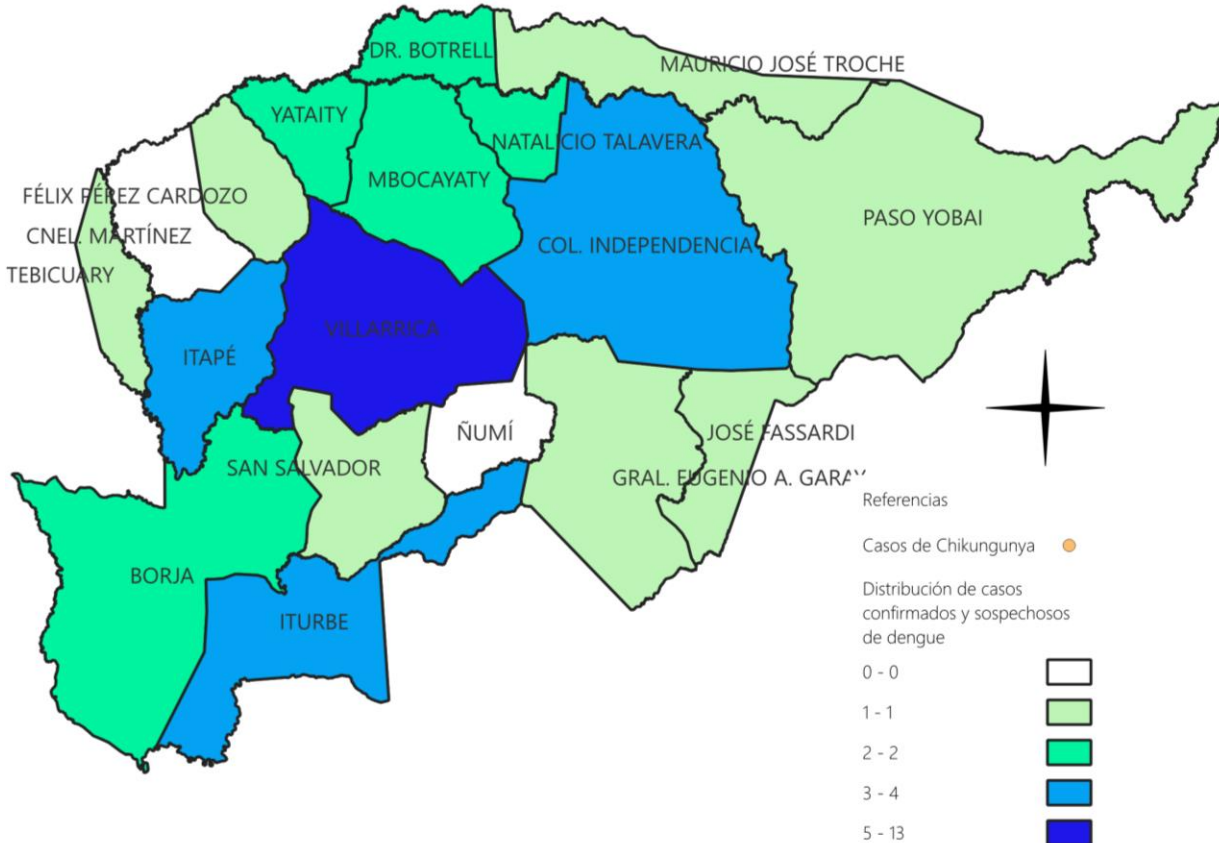
MAPAS DE DISTRIBUCIÓN DE CASOS

GUAIRA

Vigilancia de Chikungunya y Dengue

SE 15,16,17

Año 2026



DISTRITOS	CONFIRMADOS	PROBABLES	SOSPECHAS	TOTAL
VILLARRICA	1	0	12	13
ITURBE	0	0	4	4
ITAPE	0	0	3	3
COLONIA INDEPENDENCIA	0	0	3	3
MBOCAYATY	0	0	2	2
NATALICIO TALAVERA	0	0	2	2
BORJA	0	0	2	2
YATAITY	0	0	2	2
DR. BOTTRELL	0	0	2	2
TEBICUARY	0	0	1	1
MAURICIO JOSE TROCHE	0	0	1	1
FELIX PEREZ CARDOZO	0	0	1	1
PASO YOBAI	0	0	1	1
JOSE FASSARDI	0	0	1	1
SAN SALVADOR	0	0	1	1
GENERAL EUGENIO A. GARAY	0	0	1	1
CORONEL MARTINEZ	0	0	0	0
ÑUMI	0	0	0	0
TOTALES	1	0	39	40

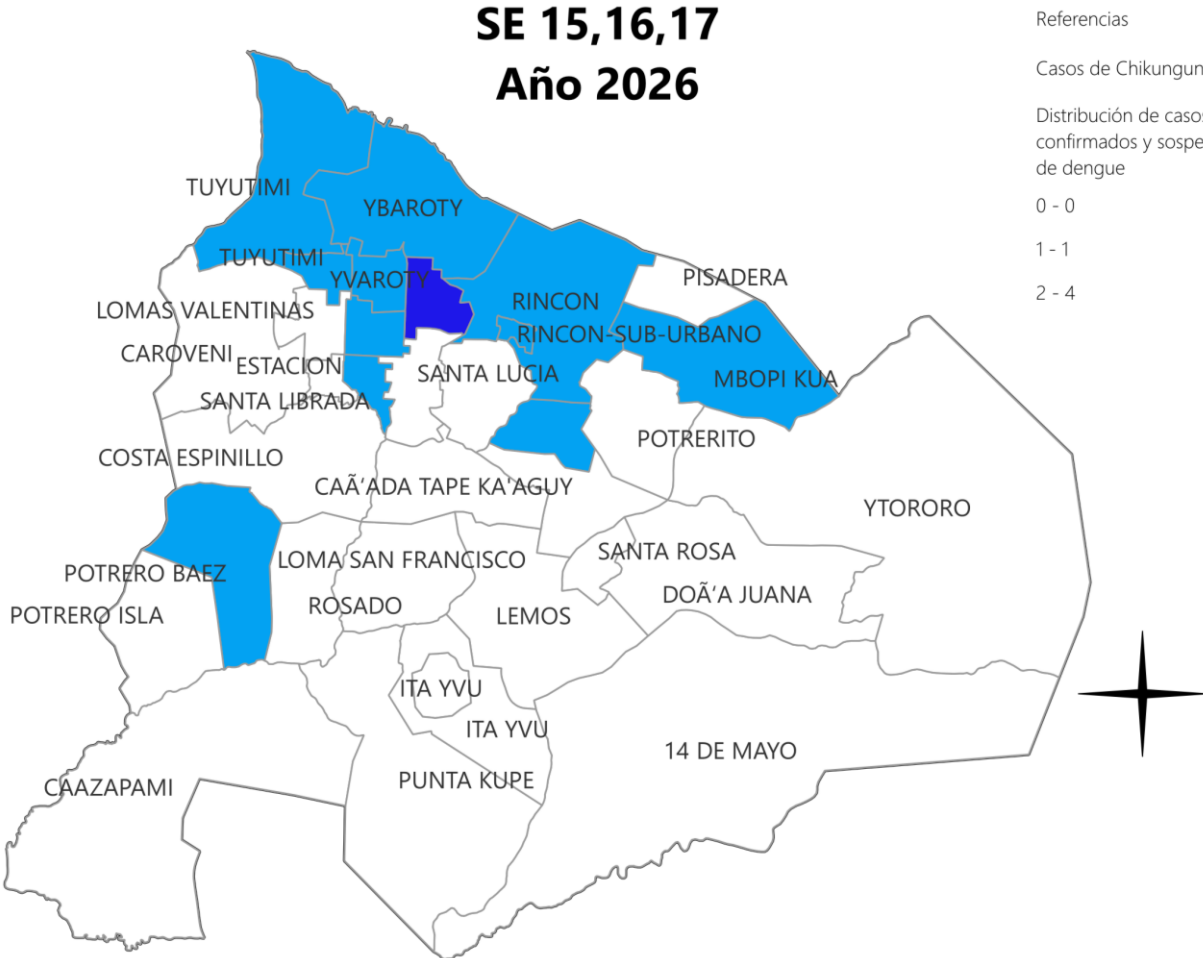
MAPAS DE DISTRIBUCIÓN DE CASOS

VILLARRICA

Vigilancia de Chikungunya y Dengue

SE 15,16,17

Año 2026



BARRIOS	CONFIRMADOS	PROBABLES	SOSPECHAS	TOTAL
SAN MIGUEL	0	0	4	4
TUYUTIMI	0	0	1	1
YBAROTY	1	0	0	1
SANTA LIBRADA	0	0	1	1
YVAROTY	0	0	1	1
POTRERO BAEZ	0	0	1	1
CENTRO	0	0	1	1
RINCON	0	0	1	1
CAÑADA MI	0	0	1	1
MBOPI KUA	0	0	1	1
TOTAL	1	0	12	13

GRÁFICO 5 . CURVA DE NOTIFICACIONES DE ZIKA. SE 01/2026 A SE 17/2026 IV REGION SANITARIA - GUAIRÁ

Descripción

Desde la SE 01/2026 a la SE 17/2026. Se Registraron 0 notificaciones de ZIKA.

No se registraron notificaciones de zika