

# BOLETIN SEMANAL

# ARBOVIROSIS

**II REGION SANITARIA – SAN PEDRO NORTE**

**ARBOVIROSIS DESDE LA SE 1 HASTA LA SE 18/AÑO 2026)**

## Descripción

### Descripción

Este boletín contiene información actualizada de la Situación Epidemiológica de Arbovirosis: Dengue y Chikungunya. Los datos presentados, tienen como fuente principal la base nacional de la Vigilancia de Arbovirosis

### Consideraciones

El contenido de este boletín puede modificarse según la dinámica de la vigilancia de las Arbovirosis: Dengue, Chikungunya.

Las notificaciones de Arbovirosis se definen operacionalmente, en este boletín, a partir de la Resolución N° 0335/2023 “Criterios de definición de casos de arbovirosis: dengue, chikungunya”.

Remitirse a este documento oficial para conocer las definiciones epidemiológicas de caso, utilizados en este material.

## ELABORADO POR LA UNIDAD EPIDEMIOLÓGICA REGIONAL

### Epidemiólogo Regional:

Lic. Gricelda Beatriz Roa Fretez

### Correo electrónico:

epidemiologiasanpedro02@Hotmail.com

**Unidad Epidemiológica Regional:** Segunda Región Sanitaria, San Pedro Norte.

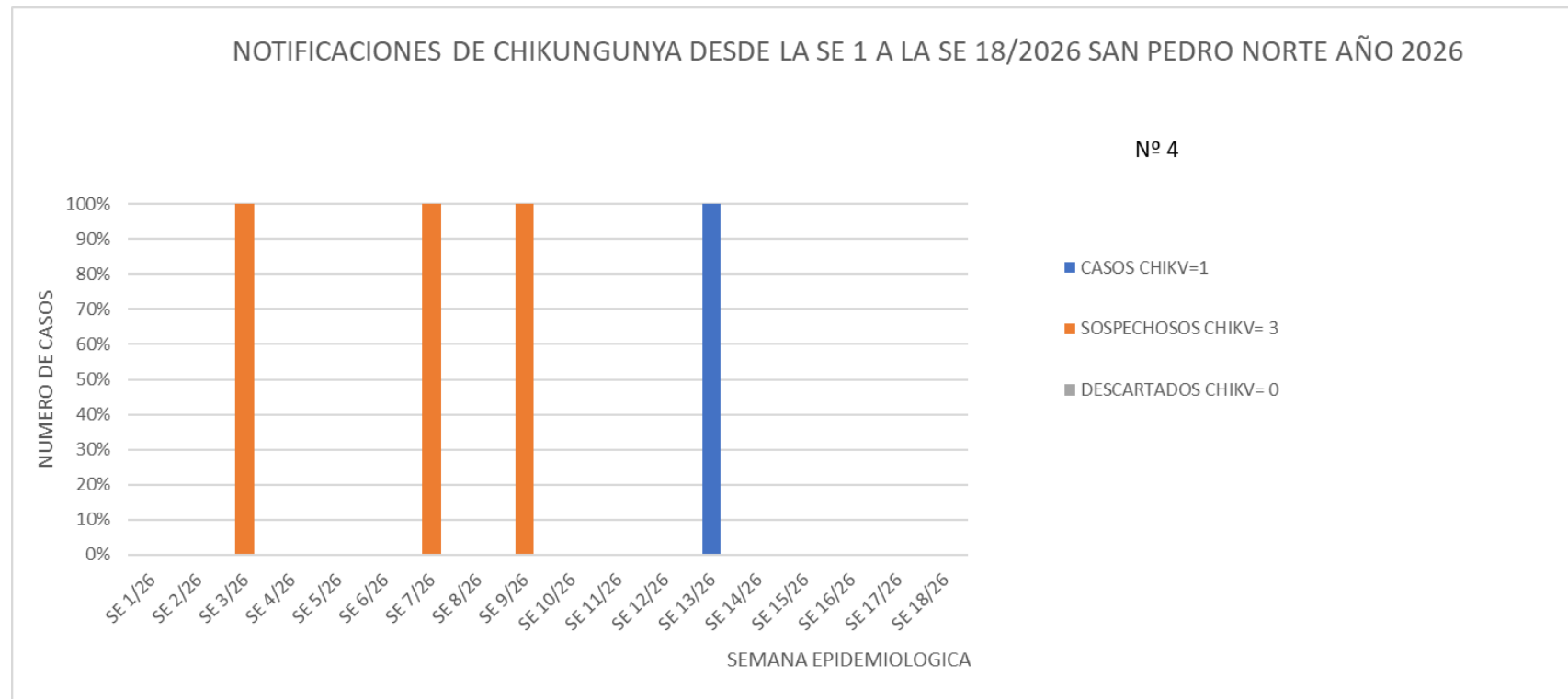
**Oficina:** Segunda Región San Pedro Norte .

# GRÁFICO 1. CURVA DE NOTIFICACIONES DE CHIKUNGUNYA. SE LA SE 1 A LA SE 18 DEL 2026 II REGION SANITARIA- SAN PEDRO NORTE

## Descripción

Desde la SE 1 hasta la SE 18/26 se acumularon 4 notificaciones de Chikungunya, en lo que va del año.

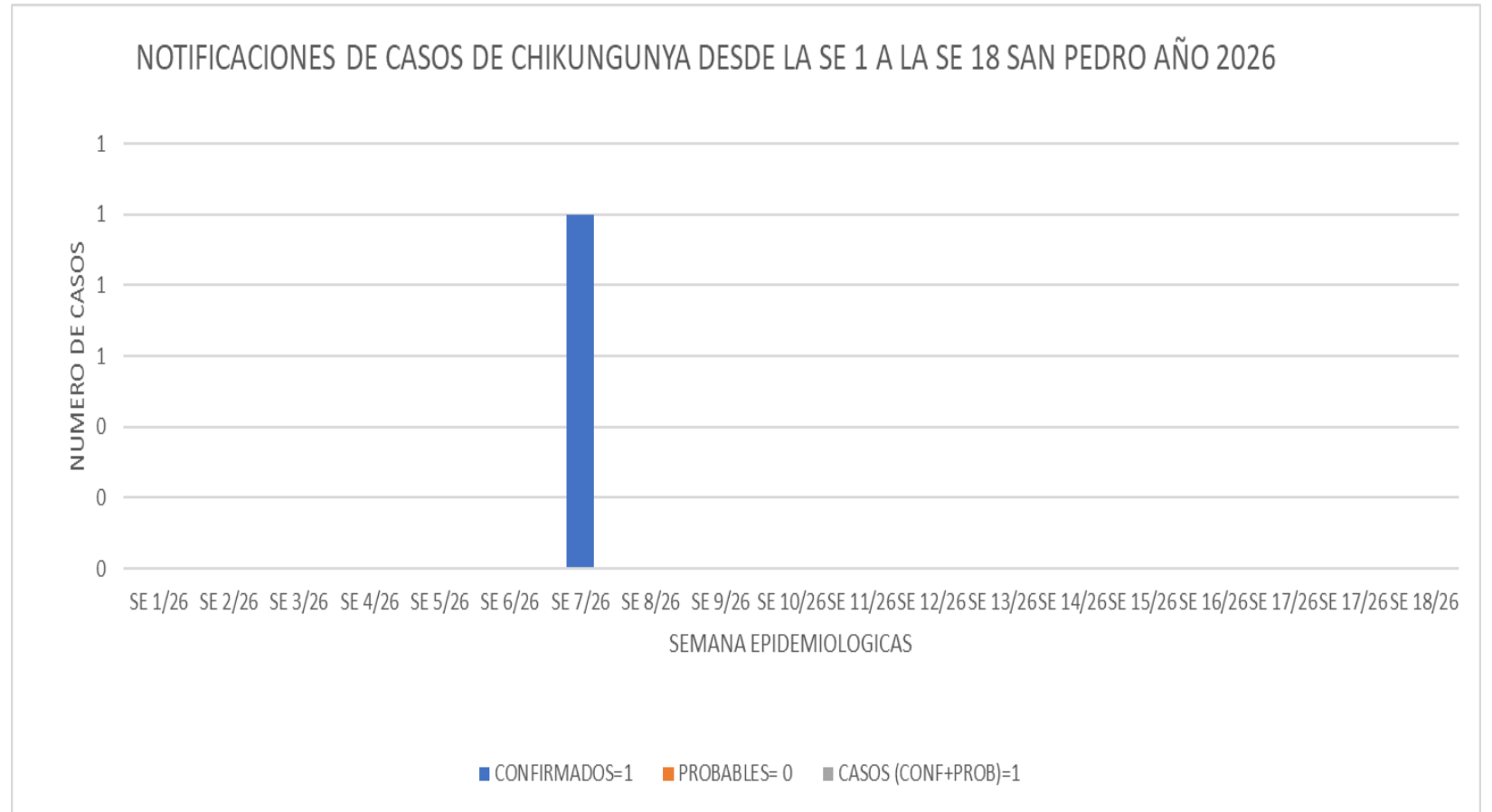
No hubo registro en las últimas 4 semanas



# GRÁFICO 1. CURVA DE NOTIFICACIONES DE CASO CHIKUNGUNYA, DESDE LA SE 1 A LA SE 18 /2026 II REGION SANITARIA- SAN PEDRO NORTE

## Descripción

Desde la se 1 a la se 18/26 se registraro 1 caso confirmado de Chikungunya en lo que va del año.



## TABLA 1. NOTIFICACIONES DE CHIKUNGUNYA POR DISTRITO DESDE LA SE 1 A LA SE 18/26 II REGION SANITARIA-SAN PEDRO NORTE

### Descripción

SE OBSERVAN 4 DISTRITOS QUE CUENTAN CON NOTIFICACIONES DE CHIKU EN LO QUE VA DEL AÑO. ,DE LOS CUALES EL DIATRITO DE SAN PEDRO CUENTA CON 1 CASO CONFIRMADO.

DISTRITO	CLASIFICACION DE CHIKUNGUNYA				TOTAL DE NOTIFICACIONES
	SOSPECHOSO	DESCARTADO	PROBABLE	CONFIRMADO	
GENERAL RESQUIN	2	0	0	0	2
LIMA	1	0	0	0	1
NUEVA GERMANIA	0	0	0	0	0
SAN PEDRO DEL YKUAMANDYJU	0	0	0	1	1
TOTAL	3	0	0	1	4

# TABLA 1. NOTIFICACIONES DE CHIKUNGUNYA EN LA ÚLTIMA 3 SEMANAS SE 16, SE 17 SE 18 AÑO 2026 II REGIÓN SANITARIA-SAN PEDRO NORTE

## Descripción

NO SE REGISTRA NOTIFICACIONES EN LAS ÚLTIMAS 3 SEMANAS EN LO QUE VA DEL AÑO.

CLASIFICACION	ULTIMA 3 SEMANAS - CASO CHIKV			TOTAL
	SE 13	SE 14	SE 15	
CONFIRMADO	0	0	0	0
PROBABLE	0	0	0	0
DESCARTADO	0	0	0	0
SOSPECHOSO	0	0	0	0
<b>TOTAL</b>	0	0	0	0

## MAPAS DE DISTRIBUCIÓN DE CASOS



Datos acumulados de dengue San Pedro desde la SE 1 hasta la SE 18/2026

## Total de Notificaciones

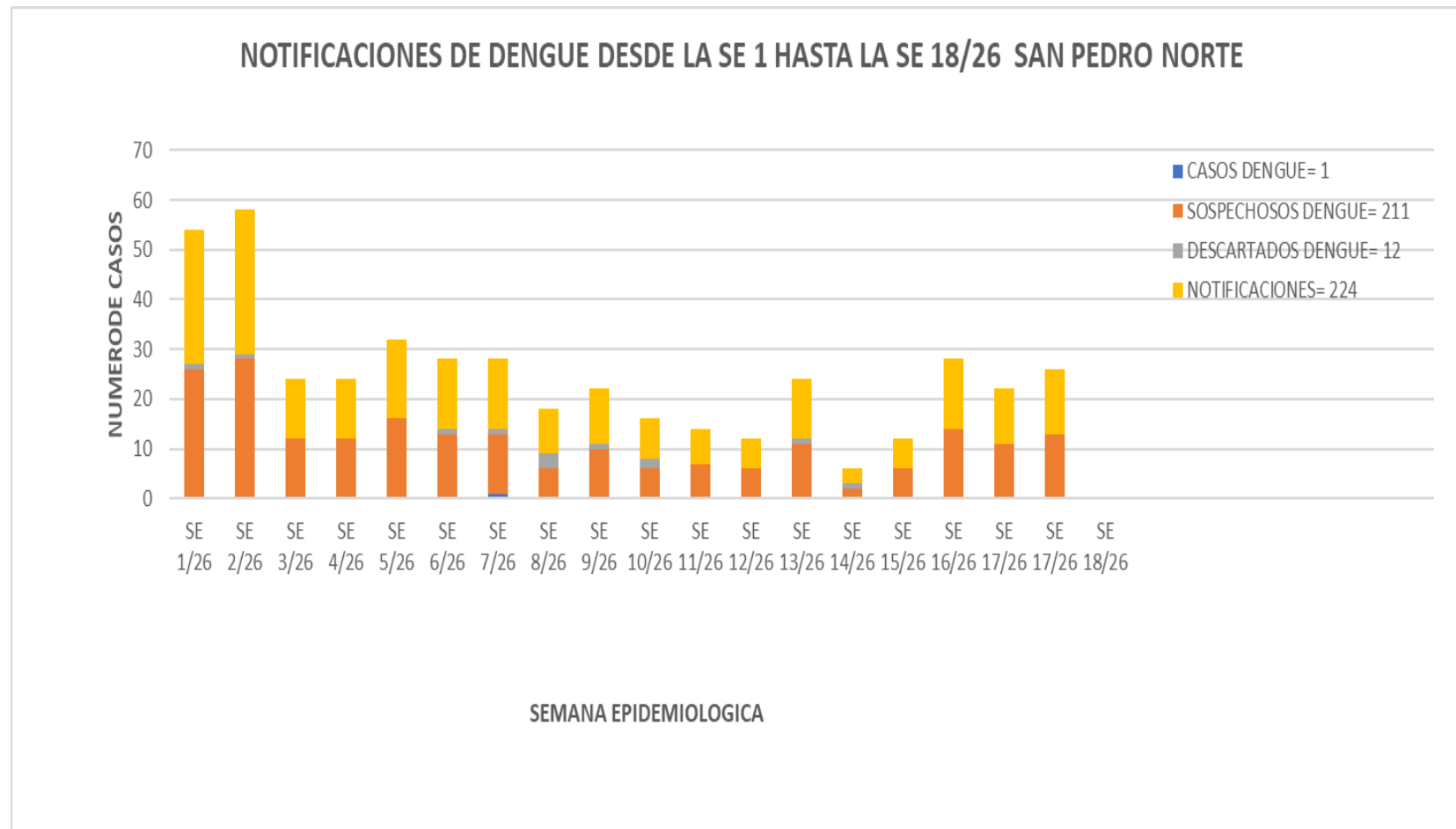
<b>224</b>			
<b>Confirmado:0%</b>	<b>Provable: 0,%</b>	<b>Sospechoso: 94%</b>	<b>Descartado:0,6%</b>
<b>1</b>	<b>0</b>	<b>211</b>	<b>12</b>

## GRÁFICO 2. CURVA DE NOTIFICACIONES DE DENGUE. SE 1 HASTA LA SE 18 / 2026 II REGION SANITARIA- SAN PEDRO NORTE

### Descripción

Se observa en la curva un acumulado de 224 notificaciones en total de los cuales (211/224), corresponde a caso sospechoso con 94 % , (12/211) corresponde a descartados con un porcentaje de 0,6%.

La notificación semanal es baja.

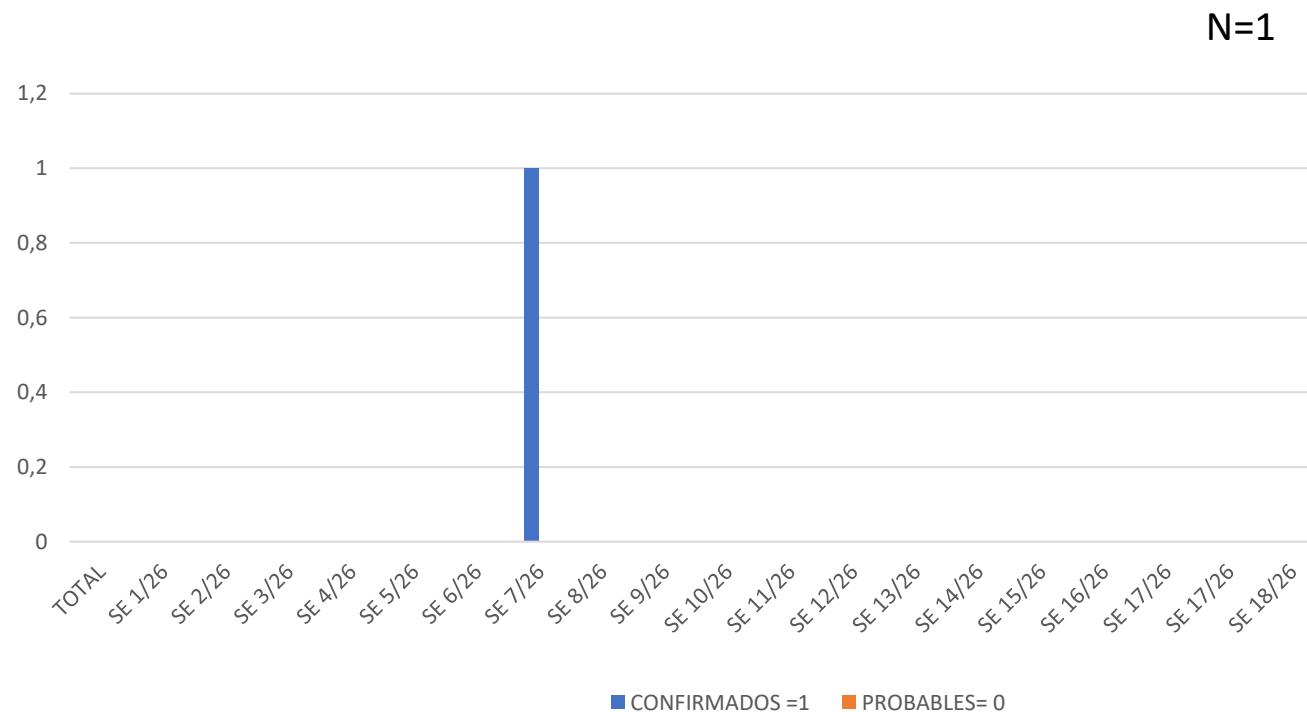


## GRÁFICO 3. CURVA DE CASOS DE DENGUE. SE 1 HASTA LA SE 18 DEL 2026 II REGION SANITARIA- SAN PEDRO

### Descripción

Desde la SE 1 hasta la SE 18/26 solo se registro 1 caso confirmado de dengue en lo que va del año..

NOTIFICACIONES DE CASOS DE DENGUE DESDE LA SEMANA 1 A LA SE 18/2026- SAN PEDRO NORTE



## TABLA 2 . NOTIFICACIONES DE DENGUE, POR DISTRITOS DE RESIDENCIA DESDE LA SE 1 HASTA LA SE 18/2026. II REGION SANITARIA- SAN PEDRO NORTE

Descripción de la tabla.

Desde la semana 1 hasta la SE 18/26 se observa en la tabla un total de 224 notificaciones de los cuales 12 descartado y 211 sospechoso en lo que va del año.

DISTRITO	CLASIFICACION DE DENGUE/2026				TOTAL
	DESCARTADO	PROBABLE	CONFIRMADO	SOSPECHOSO	
ANTEQUERA		0	0	8	8
CHORE		0	0	15	15
GENERAL RESQUIN	1	0	0	14	15
LIBERACION	3	0	1	48	52
LIMA		0	0	16	16
NUEVA GERMANIA	1	0	0	4	5
SAN PABLO		0	0	3	3
SAN PEDRO DEL YKUAMANDYJU	5	0	0	75	80
SANTA ROSA DEL AGUARAY	2	0	0	21	23
TACUATI		0	0	7	7
SAN VICENTE PANCHOLO	0	0	0	0	0
<b>TOTAL</b>	<b>12</b>	<b>0</b>	<b>1</b>	<b>211</b>	<b>224</b>

## TABLA 3 . NOTIFICACIONES DE DENGUE, DE LAS ULTIMAS 3 SEMANAS SE 16. SE 17, SE 18. II REGION SANITARIA- SAN PEDRONORTE.

### Descripción

En las ultima 3 semana , se registraron un total de 39 notificaciones .

DISTRITOS	ULTIMA 3 SEMANAS			Total general ultima 3 semenas
	SE 16/2026	SE 17/2026	SE 18/2026	
CONFIRMADO	0	0	0	0
PROBABLE	0	0	0	0
DESCARTADO	0	1	0	1
SOSPECHOSO	14	11	13	38
<b>TOTAL</b>	<b>14</b>	<b>12</b>	<b>13</b>	<b>39</b>

## TABLA 3 . NOTIFICACIONES DE ZIKA SAN PEDRO DESDE LA SE 1 A LA SE 18 AÑO 2026

### Descripción

Desde la se 1 a la se 18 en lo que va del año solo 1 caso sospechoso de zika se registro

DISTRITO	SOSPECHOSO
GRAL RESQUIN	1