



GOBIERNO DEL  
PARAGUAY

MINISTERIO DE  
SALUD PÚBLICA Y  
BIENESTAR SOCIAL



## REPORTE N° 15

# Situación Epidemiológica COVID-19 en Paraguay, SE 15/2026

Fecha de actualización 22/04/2026

## RESUMEN CASOS CONFIRMADOS COVID-19 en Paraguay

Datos acumulados desde 2020 hasta la **SE 15/2026** (18/04/2026)

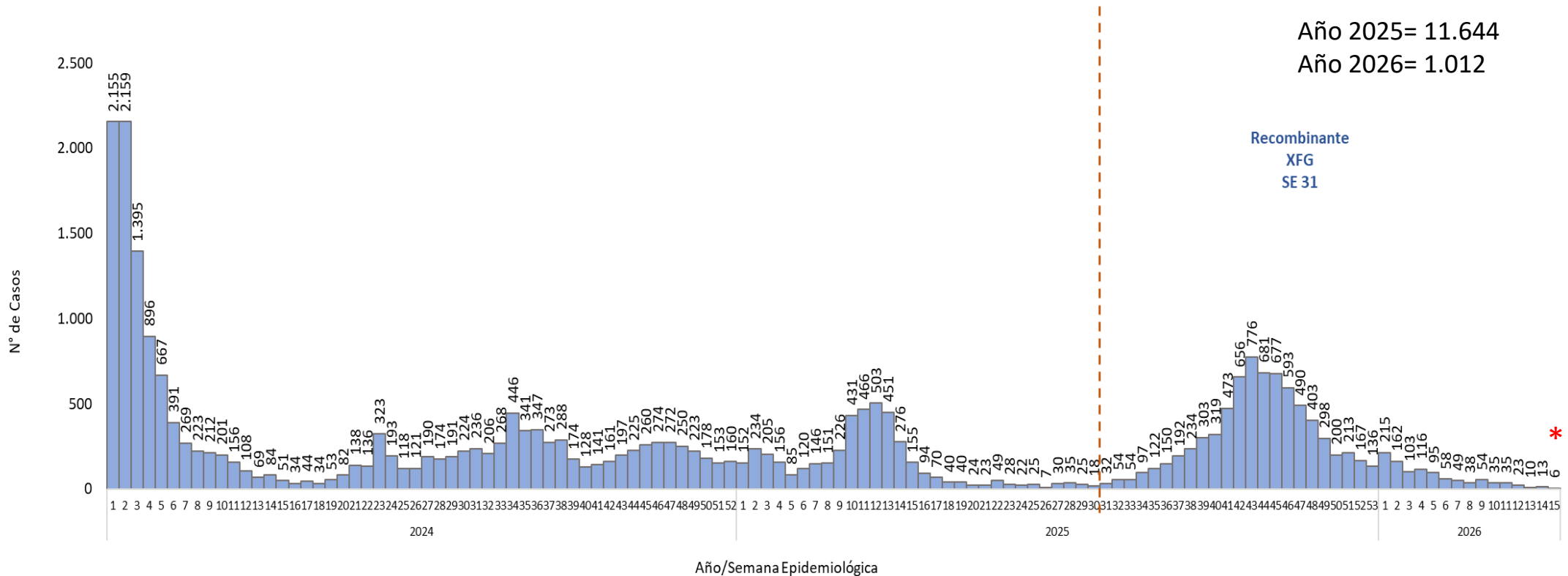
Año	Casos confirmados	Hospitalizados	Fallecidos
2020	108.030	8.936	2.499
2021	364.681	39.593	14.377
2022	330.454	12.489	2.896
2023	22.359	2.307	323
2024	16.316	1.473	123
2025	11.644	1.332	61
2026*	1.012	132	3

\*datos parciales SE 15/2026

*Nota: Los datos son dinámicos, y pueden modificarse en semanas anteriores, debido a los procesos de actualizaciones y verificaciones*

# SITUACIÓN COVID-19 EN PARAGUAY

Datos acumulados desde la **SE 1** del 2025 hasta la **SE 15/2026** (18/04/2026)

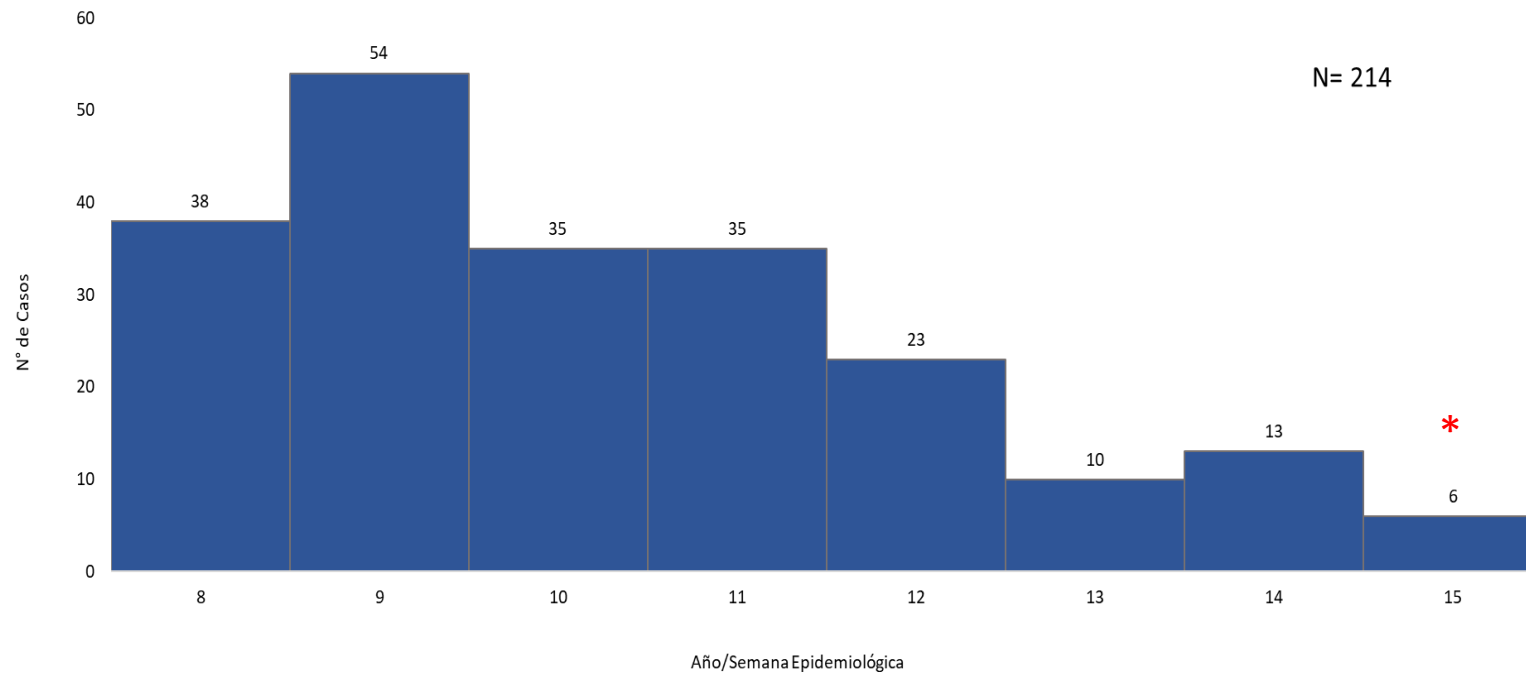


**Semana 15\*:** con datos parciales

*Nota:* Los datos son dinámicos, y pueden modificarse en semanas anteriores, debido a los procesos de actualizaciones y verificaciones

## SITUACIÓN COVID-19 EN PARAGUAY

Datos acumulados desde la **SE 8** a **SE 15/2026** (18/04/2026)



Tasa de incidencia promedio por semana, últimos 14 días

- **Casos COVID-19: 19**
- **T.I.A.: 0,15 casos/100 mil hab/sem.**
- **Hospitalizados: 0,07/100 mil hab**
- **Tasa de mortalidad: 0,00 /100 mil hab.**

*Semana 15\*: con datos parciales*

*Nota: Los datos son dinámicos, y pueden modificarse en semanas anteriores, debido a los procesos de actualizaciones y verificaciones*

# Casos COVID-19 en Paraguay, SE 8- SE 15/2026

## EJE METROPOLITANO

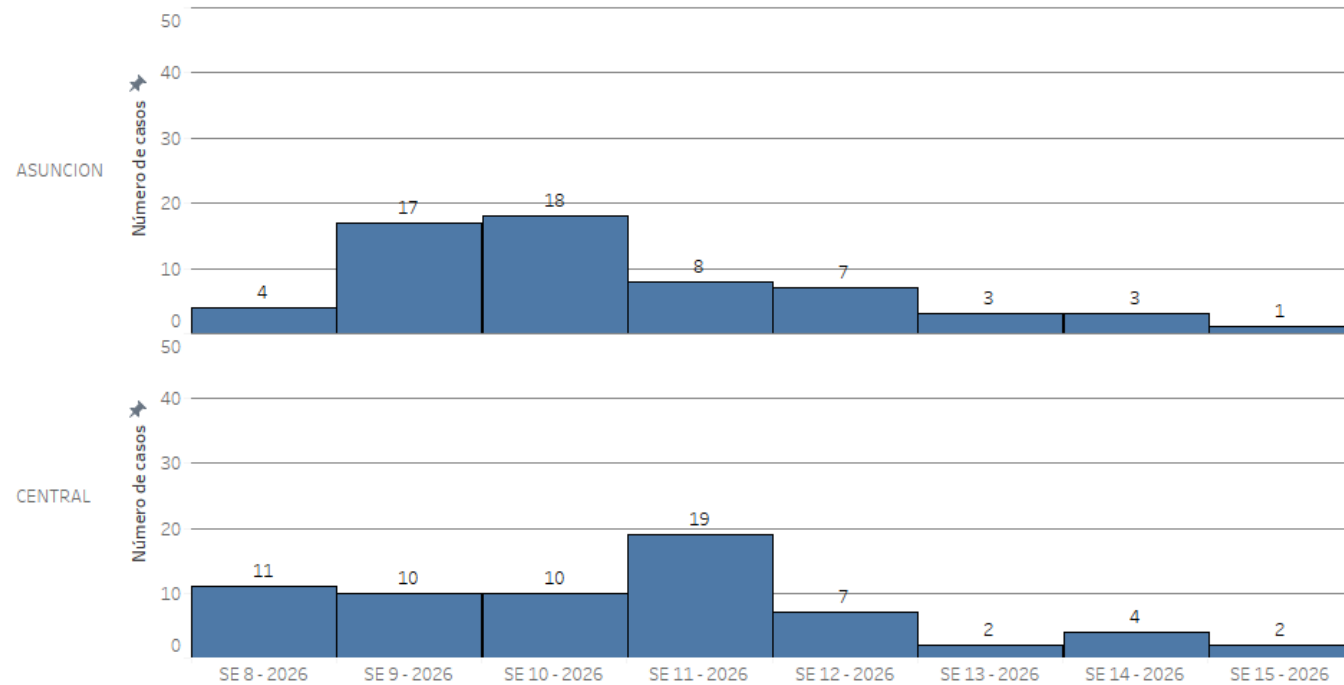


MINISTERIO DE  
SALUD PÚBLICA Y  
BIENESTAR SOCIAL



### Casos COVID-19, SE 15/2026 distribución por departamentos

#### EJE METROPOLITANO



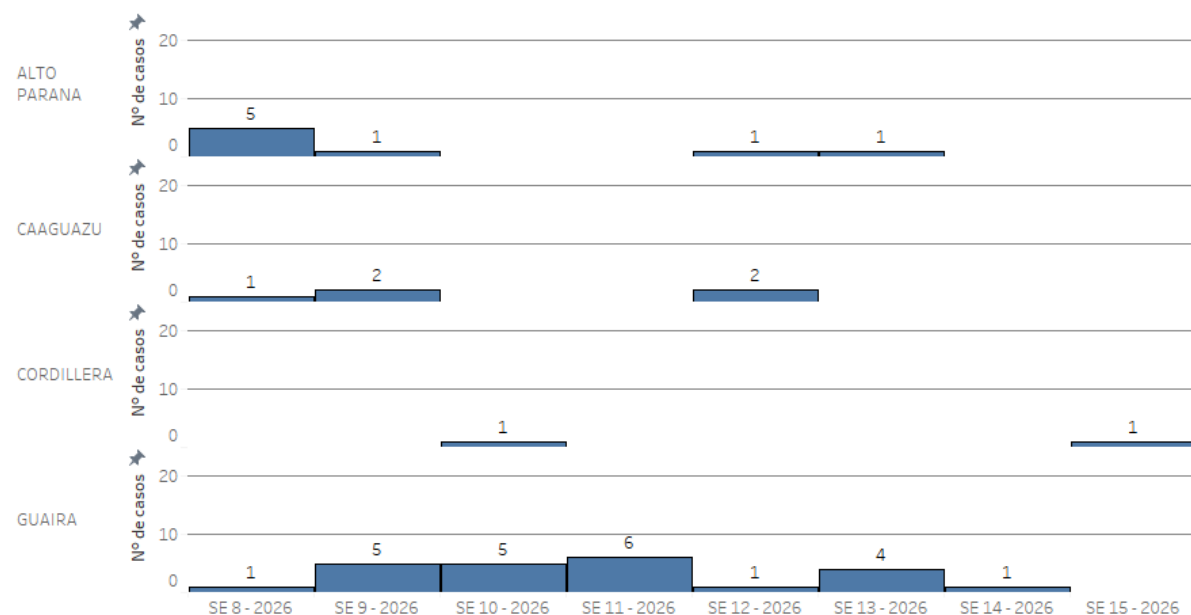
DEPARTAMENTO	CASOS
ITAPUA	2
CENTRAL	2
ASUNCION	1
CORDILLERA	1
GUAIRA	0
CONCEPCION	0
ÑEEMBUCU	0
AMAMBAY	0
CAAGUAZU	0
BOQUERON	0
PARAGUARI	0
PTE. HAYES	0
ALTO PARANA	0
CANINDEYU	0
SAN PEDRO	0
MISIONES	0
CAAZAPA	0
ALTO PARAGUAY	0
<b>TOTAL</b>	<b>6</b>

En la última semana, en 4/18 departamentos se registraron casos.

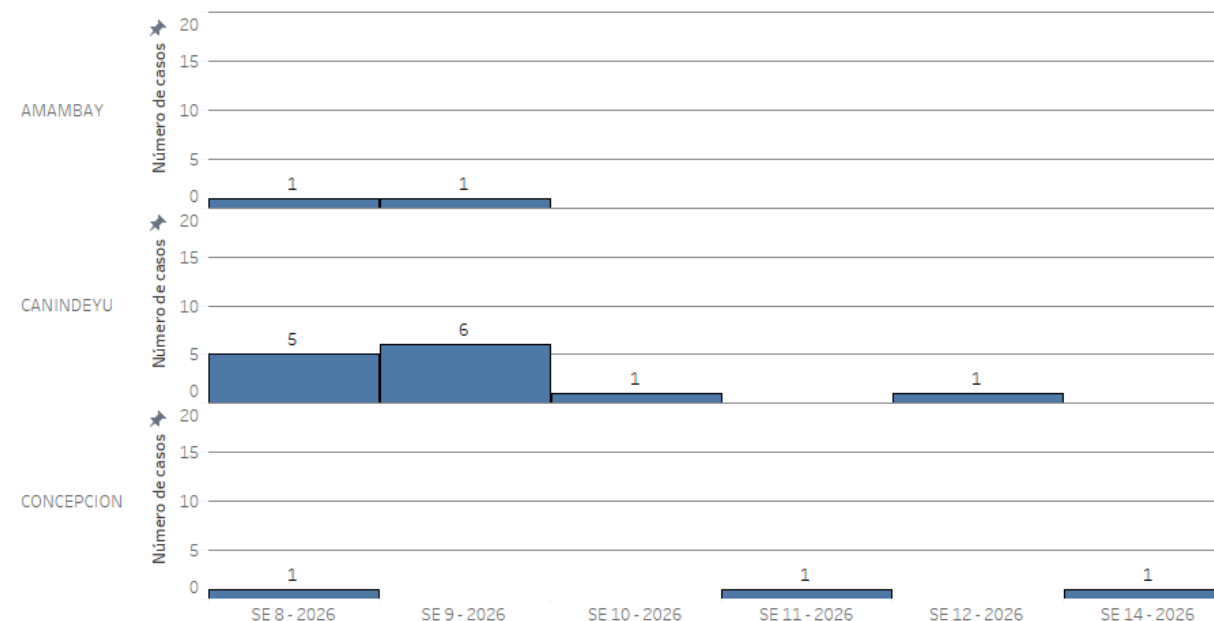
*Nota: Los datos son dinámicos, y pueden modificarse en semanas anteriores, debido a los procesos de actualizaciones y verificaciones*  
*\*SEMANA 15 datos parciales*

# Casos COVID-19 en Paraguay, SE 8- SE 15/2026

## EJE CENTRO ESTE



## EJE NORTE

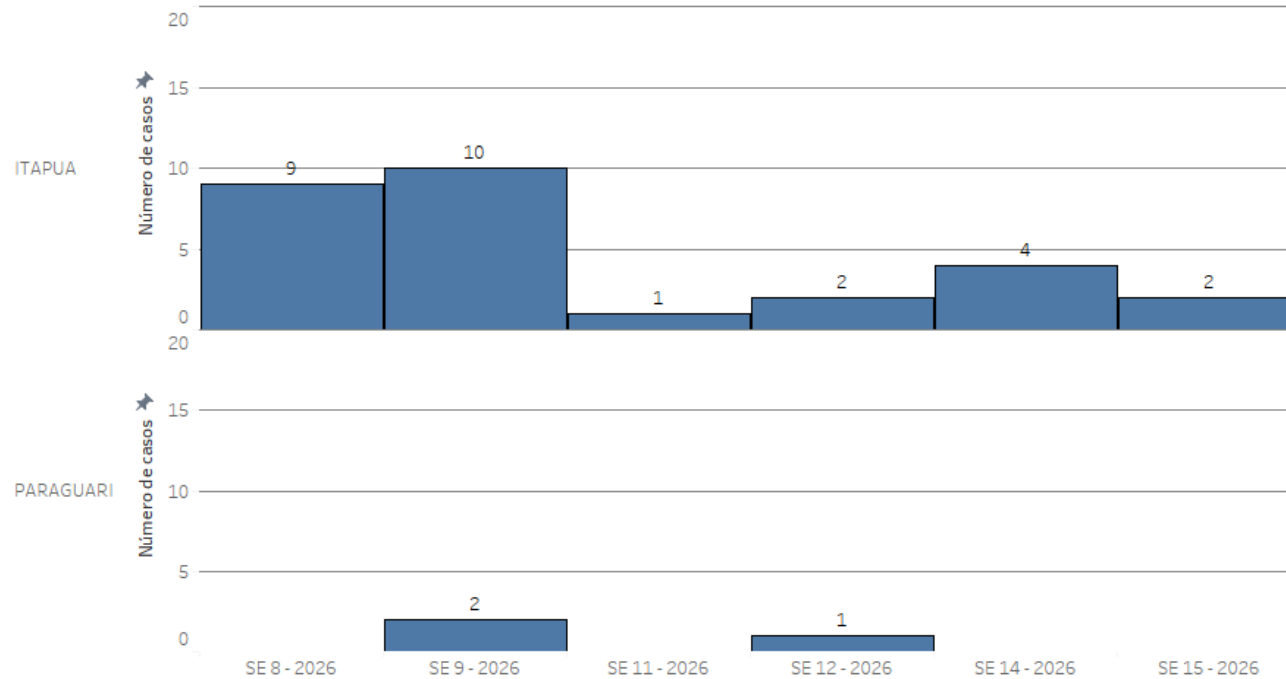


*Nota: Los datos son dinámicos, y pueden modificarse en semanas anteriores, debido a los procesos de actualizaciones y verificaciones*

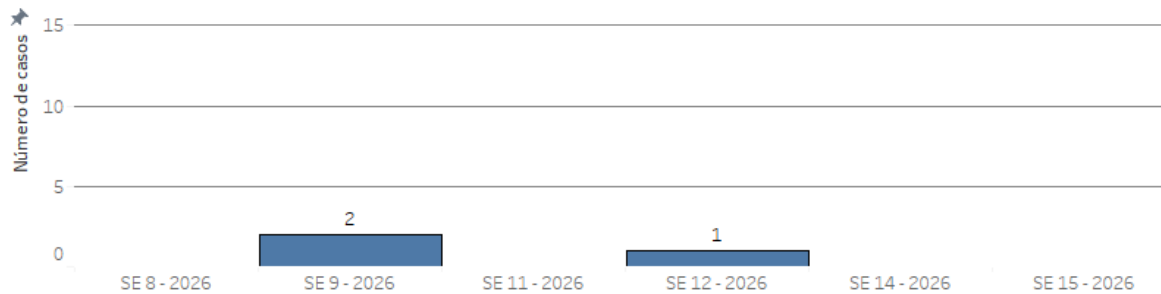
*\*SEMANA 15 datos parciales*

# Casos COVID-19 en Paraguay, SE 8- SE 15/2026

## EJE SUR



## PARAGUARI



## EJE CHACO

En las últimas 8 semanas se observa un solo caso en la SE 12 corresponde al grupo de 20 a 39 años de edad de sexo femenino.

*Nota: Los datos son dinámicos, y pueden modificarse en semanas anteriores, debido a los procesos de actualizaciones y verificaciones*  
*\*SEMANA 15 datos parciales*

# Casos COVID-19 según grupos de edad

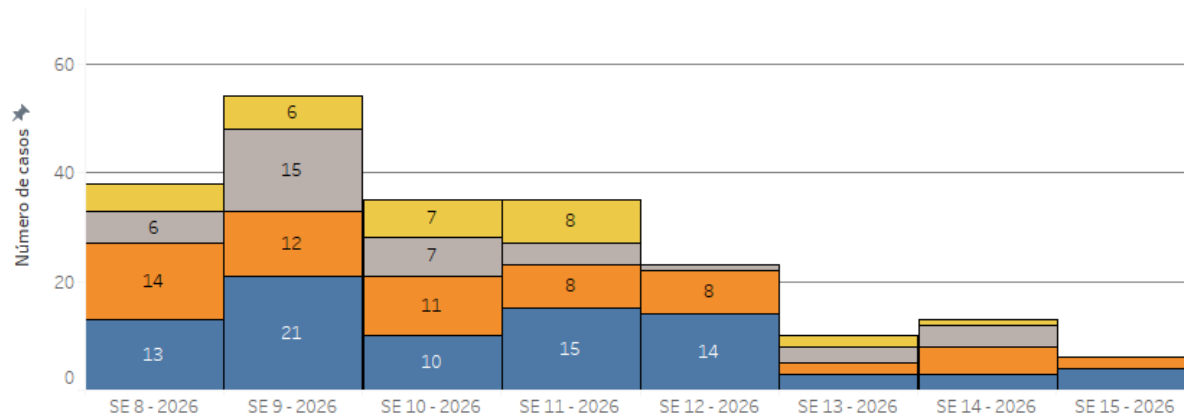
# Proporción de casos COVID-19 por grupos de edad, Paraguay, 8 últimas semanas (SE 8 – SE 15/2026)



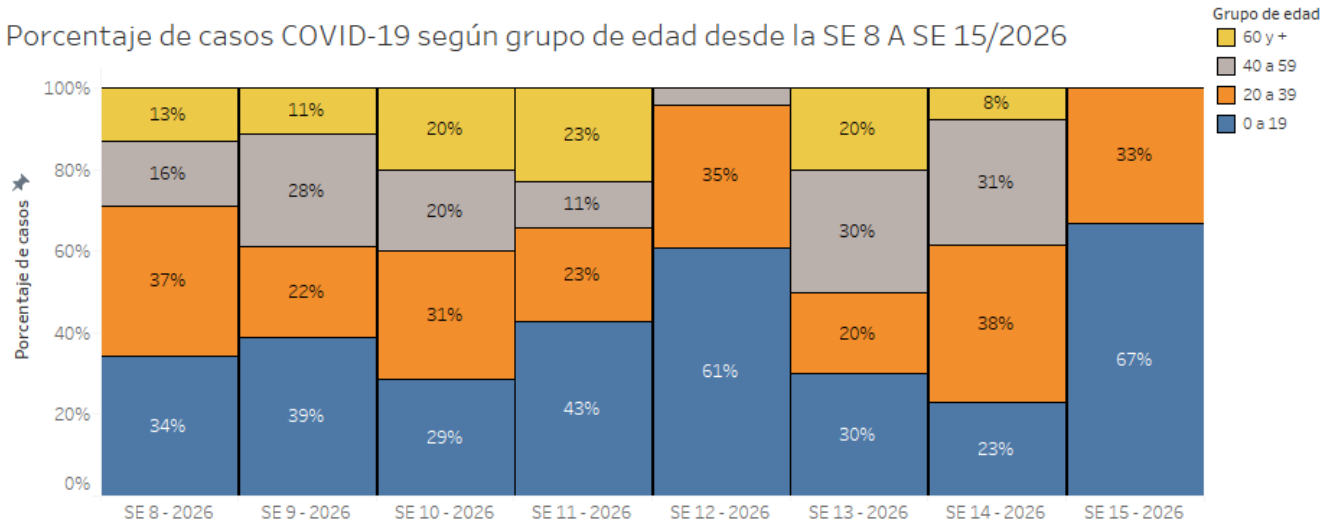
MINISTERIO DE SALUD PÚBLICA Y BIENESTAR SOCIAL



Casos confirmados COVID-19 según grupo de edad desde la SE 8 A SE 15/2026



Porcentaje de casos COVID-19 según grupo de edad desde la SE 8 A SE 15/2026



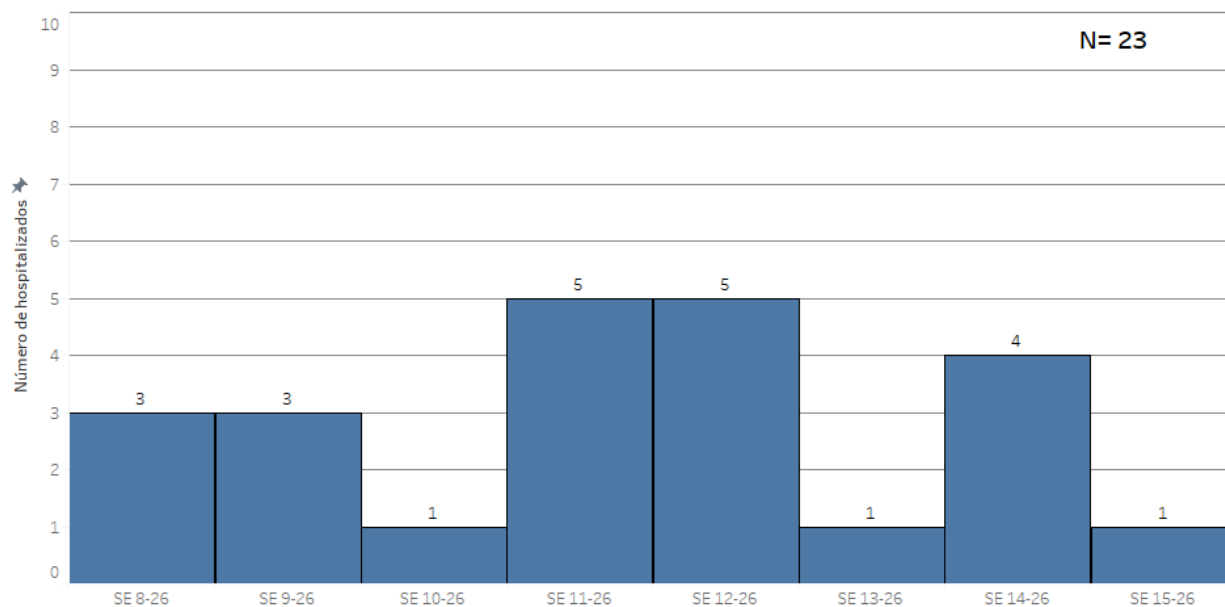
En la SE 15/2026, con predominio en el grupo de 0 a 19 años (67%).

\*Datos de la SE 15/2026 son parciales.

# Hospitalizados Covid-19

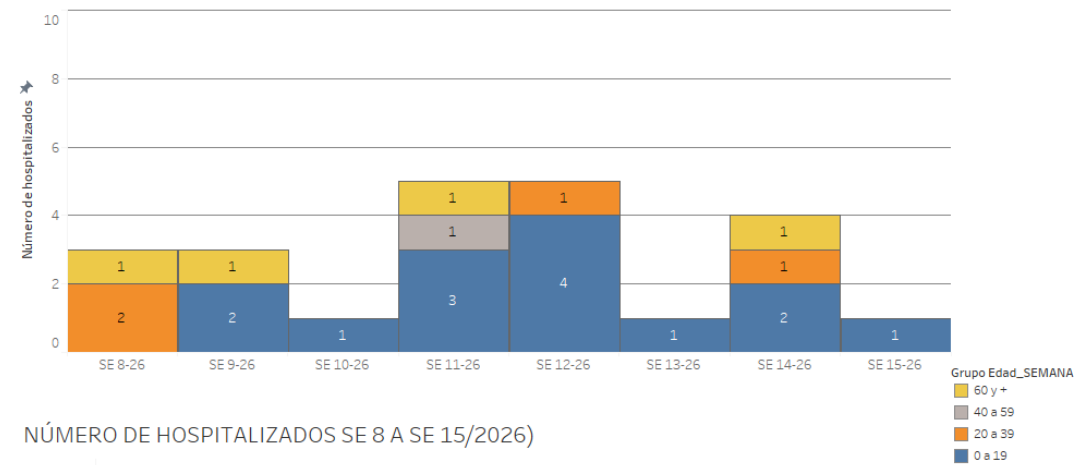
## Hospitalizados COVID-19, 8 últimas semanas (SE 8 - SE 15/2026)

HOSPITALIZADOS COVID-19

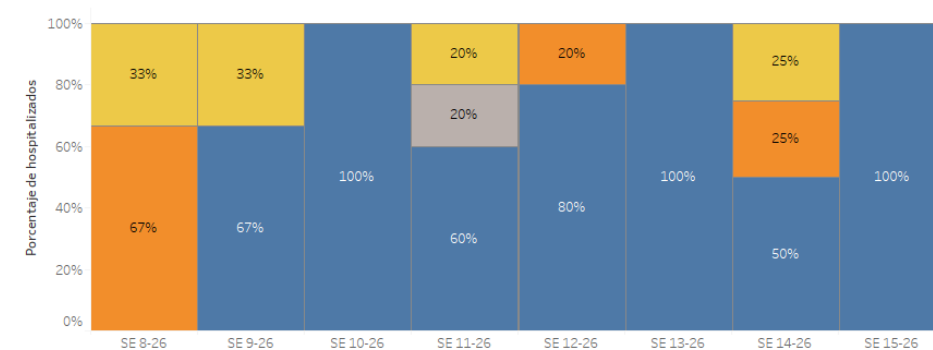


## Número de casos hospitalizados, según grupo de edad y sexo, 8 últimas semanas, SE 8- SE 15/2026

NÚMERO DE HOSPITALIZADOS SE 8 A SE 15/2026



NÚMERO DE HOSPITALIZADOS SE 8 A SE 15/2026)



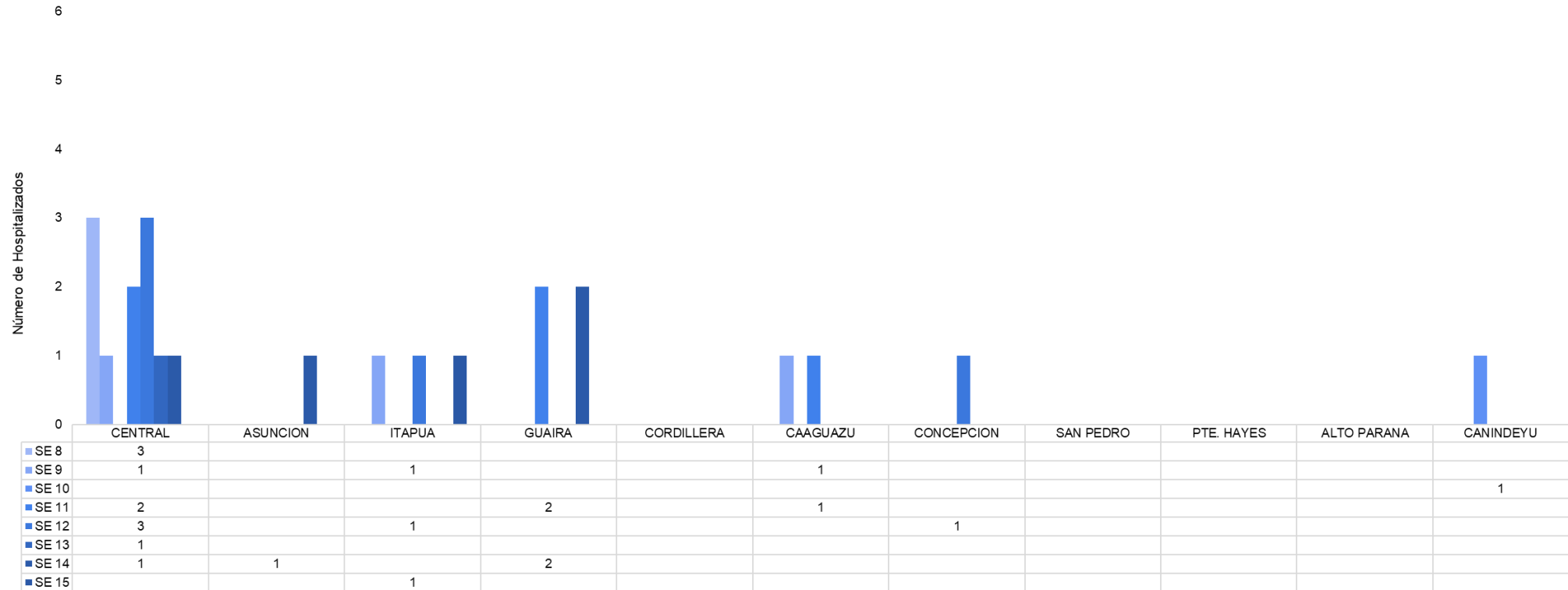
En la SE 15/2026 se registra un hospitalizado, correspondiente al grupo de edad de 0 a 19 años.

## Número de casos hospitalizados, según grupo de edad, 8 últimas semanas, SE 8 - SE 15/2026



GOBIERNO DEL PARAGUAY

MINISTERIO DE SALUD PÚBLICA Y BIENESTAR SOCIAL

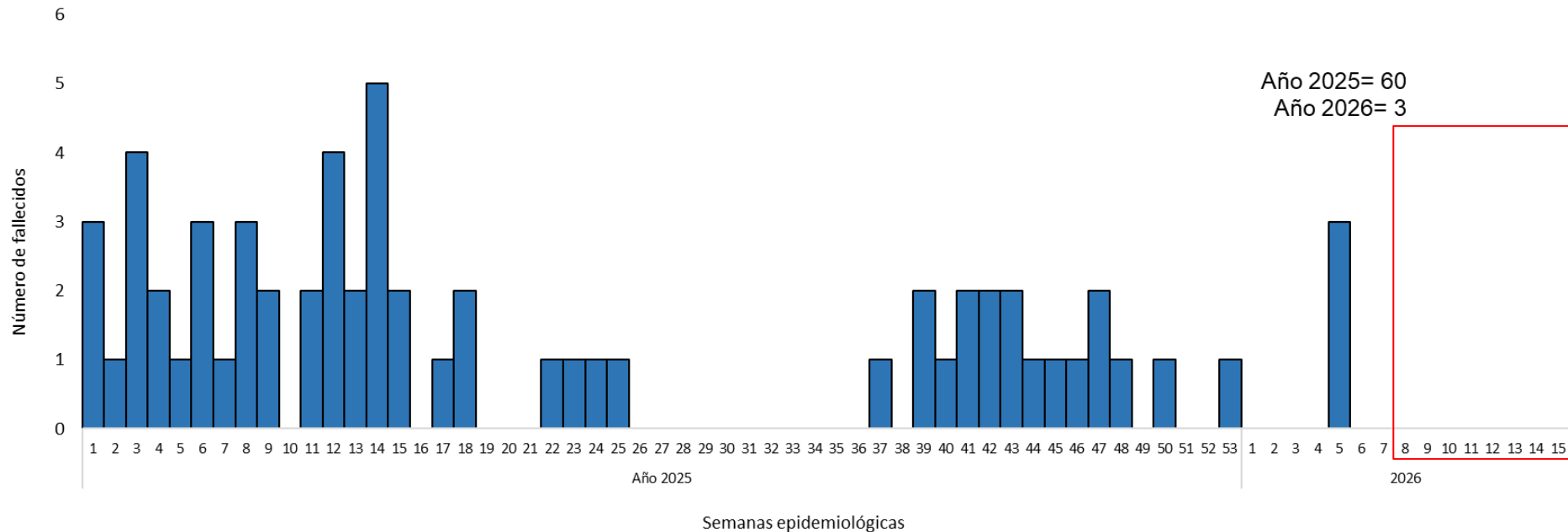


En la última semana, en 1/18 departamentos se registra un hospitalizado, correspondiente al departamento de Itapúa.

# Defunciones por COVID-19

OBS: el total de muertes puede variar en la medida en que se dan los procesos de registro y codificación de las causas de muerte, lo que puede tomar varios días.  
El análisis de los fallecidos se realiza por fecha de defunción, no por fecha de divulgación.

# Fallecidos COVID-19, Paraguay, desde SE 1 del 2025 hasta la SE 15 del 2026



Durante el año 2025 (SE 1 a SE 53) se confirmaron un total de 60 fallecidos por COVID-19. Para la SE 15/2026 aun con datos parciales no se registró fallecidos.

## Fallecidos COVID-19, Paraguay, desde SE 1 a la SE 15 del 2026

Departamento	SE	Edad	Hospitalizados	Establecimiento	Comorbilidad
Central	5	52	SI	H.N.I	HTA
Alto Parana	5	88	SI	H.R CDE	Enfermedad Neurológica, HTA
Caaguazu	5	83	SI	H.N.I	Cardiopatía crónica, Enfermedad Renal crónica, Enfermedad pulmonar crónica

En lo que va del año 2026 se han registrado tres fallecidos por SARSCOV-2  
Para la SE 15/2026 aun con datos parciales no se registró fallecidos.

\*Datos de la SE 15 del 2026 son parciales.

## Fallecidos confirmados por COVID-19, (SE 1 a SE 53/2025) distribución por edad y sexo



MINISTERIO DE  
SALUD PÚBLICA Y  
BIENESTAR SOCIAL



GRUPO DE EDAD	FEMENINO	MASCULINO	Total general
0 a 4	1	1	2
5 a 9	1	1	2
10 a 14	0	0	0
15 a 19	0	0	0
20 a 24	0	0	0
25 a 29	0	0	0
30 a 34	0	2	2
35 a 39	0	2	2
40 a 44	1	2	3
45 a 49	2	2	4
50 a 54	2	0	2
55 a 59	2	1	3
60 a 64	0	5	5
65 a 69	3	4	7
70 a 74	5	0	5
75 a 79	3	1	4
80 y +	17	2	19
<b>TOTAL</b>	<b>37</b>	<b>23</b>	<b>60</b>

- El 62% de sexo femenino, 67% (40/60) son mayores de 60 años.
- Sin datos de vacunación contra COVID-19.

Fuente: Sistema Respiratorio DGVS

SE 15/2026 no se registra fallecidos

\*Datos de la SE 14 del 2026 son parciales.

# Indicadores de resumen

## Tasas de incidencia, mortalidad y letalidad por COVID-19 por departamentos, Paraguay, SE 1 a SE 15\* del 2026

Grupo de edad	Casos confirmados	Hospitalizados	Fallecidos	Tasa de incidencia*	Proporción de hospitalizados	Tasa de mortalidad*	Tasa de letalidad (%)
0 a 4	151	33	0	31	22	0,0	0,0
5 a 9	90	13	0	16	14	0,0	0,0
10 a 14	47	6	0	8	13	0,0	0,0
15 a 19	32	4	0	6	13	0,0	0,0
20 a 24	60	1	0	11	2	0,0	0,0
25 a 29	76	3	0	14	4	0,0	0,0
30 a 34	87	8	0	16	9	0,0	0,0
35 a 39	82	4	0	17	5	0,0	0,0
40 a 44	69	2	0	16	3	0,0	0,0
45 a 49	34	3	0	9	9	0,0	0,0
50 a 54	53	6	0	17	11	0,0	0,0
55 a 59	33	3	1	12	9	0,4	3,0
60 a 64	46	5	0	18	11	0,0	0,0
65 a 69	55	9	0	26	16	0,0	0,0
70 a 74	26	4	0	17	15	0,0	0,0
75 a 79	31	12	0	30	39	0,0	0,0
80 y +	40	16	2	35	40	1,8	5,0
<b>TOTAL</b>	<b>1.012</b>	<b>132</b>	<b>3</b>	<b>16</b>	<b>13</b>	<b>0,0</b>	<b>0,3</b>

\* por 100.000 habitantes

Se incluye datos acumulados del COVID-19, y la población estimada para el 2026, censo 2022 (INE).

## Tasas de incidencia, mortalidad y letalidad por COVID-19 por grupos de edad, Paraguay, SE 1 a SE 15\* del 2026

Departamento	Casos confirmados	Hospitalizados	Fallecidos	Tasa de incidencia*	Proporción de hospitalizados	Tasa de mortalidad*	Tasa de letalidad (%)
Concepción	21	3	0	9	14	0,0	0
San Pedro	2	0	0	1	0	0,0	0,0
Cordillera	14	2	0	5	14	0,0	0,0
Guairá	63	6	0	34	10	0,0	0,0
Caaguazú	47	8	1	10	17	0,2	2,1
Caazapá	1	1	0	1	0	0,0	0,0
Itapúa	107	16	0	23	15	0,0	0,0
Misiones	4	1	0	3	0	0,0	0,0
Paraguarí	30	8	0	14	27	0,0	0,0
Alto Paraná	34	8	1	4	24	0,1	2,9
Central	346	54	1	17	16	0,0	0,3
Ñeembucú	23	1	0	29	4	0,0	0,0
Amambay	39	10	0	22	26	0,0	0,0
Canindeyú	32	1	0	15	3	0,0	0,0
Pte. Hayes	11	2	0	8	18	0,0	0,0
Boquerón	11	0	0	13	0	0,0	0,0
Alto Paraguay	2	1	0	11	0	0,0	0,0
Asunción	225	10	0	49	4	0,0	0,0
<b>TOTAL</b>	<b>1.012</b>	<b>132</b>	<b>3</b>	<b>16</b>	<b>13</b>	<b>0,0</b>	<b>0,3</b>

\* por 100.000 habitantes

Se incluye datos acumulados del COVID-19, y la población estimada para el 2026, censo 2022 (INE).

## RESUMEN COVID-19, SE 15/2026

### Datos parciales

*Entre la SE 1 a la SE 53 del 2025, se registran 11.644 casos confirmados de COVID-19, de los cuales 1.332 (12%) fueron hospitalizados y 61 (0,5%) fallecidos.*

*En lo que va de la semana 1 a 14 del 2026, se registran 1012 casos confirmados, 132 hospitalizados y tres fallecidos.*

En la SE 15 del 2026, se registran 6 casos confirmados, de los cuales uno se encuentra hospitalizados en sala, ningún fallecido.

### **Vigilancia genómica (Reporte 29/01/2026, LCSP)**

Desde septiembre del 2025, continua la persistente predominancia del clado XFG y sus linajes en las muestras analizadas. Las muestras secuenciadas del 2026 indican circulación simultanea de sublinajes derivadas del XFG.

Fuente: Reporte vigilancia genómica-LCSP (29/01/2026, LCSP).

## Recomendaciones

### Para la población en general,

- Las recomendaciones habituales para no propagar la infección son la buena higiene de manos y respiratoria (cubrirse la boca y la nariz al toser y estornudar) y evitar el contacto estrecho con cualquier persona que presente signos de afección respiratoria, como tos o estornudos.
- Personas con síntomas respiratorios usar mascarillas de manera adecuada.
- Al mismo tiempo, se recomienda la vacunación anual contra COVID-19, principalmente en los grupos de riesgo.

### A los encargados de vigilancia epidemiológica y laboratorial,

- Mantener la calidad y oportunidad de las notificaciones.
- Reportar los conglomerados de casos y brotes de COVID-19, incluyendo el envío de muestras para la secuenciación genómica al laboratorio de referencia nacional.



**Reportes elaborados por:**

- Centro Nacional de Información Epidemiológica y Vigilancia de la Salud. DGVS. MSPBS
- Vigilancia de Hospitalizados - Dirección de Vigilancia y Respuesta a Emergencias en Salud Pública. DGVS.MSPBS
- Vigilancia de la Mortalidad (ViMo) –Dirección de Vigilancia y Respuesta a Emergencias en Salud Pública. DGVS.MSPBS

**Compilación:** Centro Nacional de Información Epidemiológica. DGVS. MSPBS

Dirección General de Vigilancia de la Salud(DGVS)-Ministerio de Salud Pública y Bienestar Social, Paraguay

Email: [análisisdgvs@mspbs.gov.py](mailto:análisisdgvs@mspbs.gov.py)

Disponible en: [http://www.vigisalud.gov.py/page/#vista\\_boletines\\_covid19.html](http://www.vigisalud.gov.py/page/#vista_boletines_covid19.html)

**Fuente de datos/Equipos técnicos**

- Laboratorio Central de Salud Pública, Red Nacional de Laboratorios y laboratorios cooperantes.
- Unidades Epidemiológicas Regionales. MSPBS
- Vigilancia de Eventos de Notificación Obligatoria y Calidad del Dato. Centro Nacional de Información Epidemiológica y Vigilancia de la Salud. DGVS. MSPBS

❖ Resumen semanal, disponible en: <https://dgvs.mspbs.gov.py/reporte-covid-19/>