



MINISTERIO DE
SALUD PÚBLICA Y
BIENESTAR SOCIAL



REPORTE N° 16

Situación Epidemiológica COVID-19 en Paraguay, SE 16/2026

Fecha de actualización 29/04/2026

RESUMEN CASOS CONFIRMADOS COVID-19 en Paraguay

Datos acumulados desde 2020 hasta la **SE 16/2026** (25/04/2026)

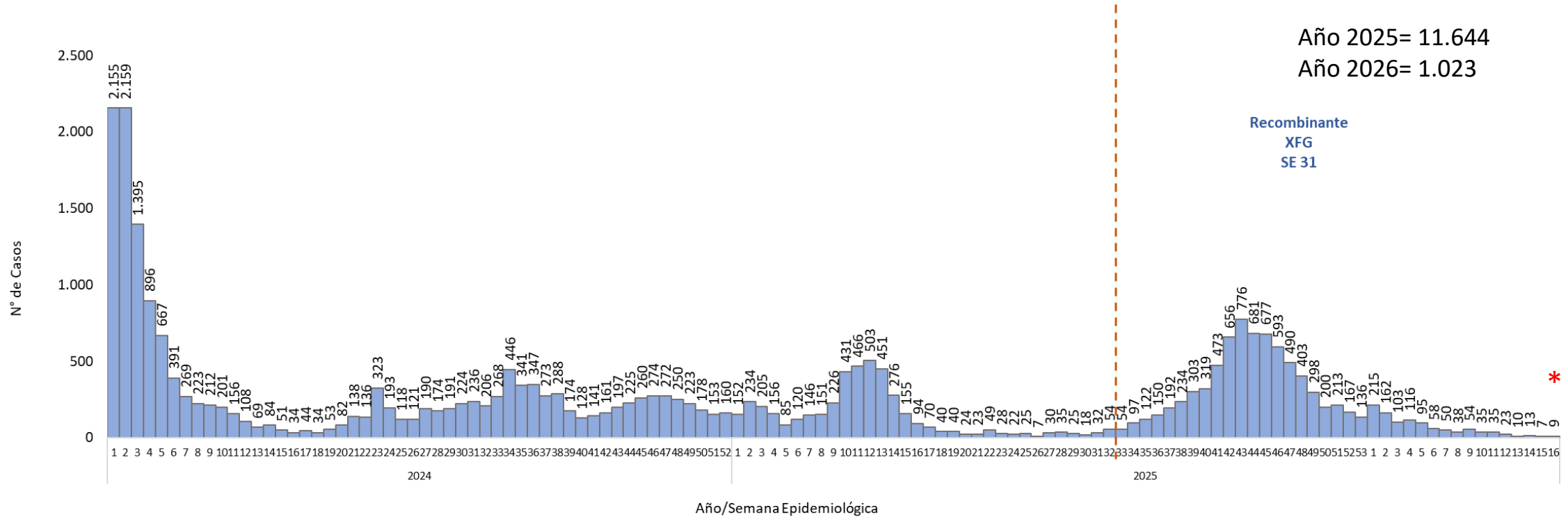
| Año | Casos confirmados | Hospitalizados | Fallecidos |
|-------|-------------------|----------------|------------|
| 2020 | 108.030 | 8.936 | 2.499 |
| 2021 | 364.681 | 39.593 | 14.377 |
| 2022 | 330.454 | 12.489 | 2.896 |
| 2023 | 22.359 | 2.307 | 323 |
| 2024 | 16.316 | 1.473 | 123 |
| 2025 | 11.644 | 1.332 | 61 |
| 2026* | 1.023 | 133 | 3 |

*datos parciales SE 16/2026

Nota: Los datos son dinámicos, y pueden modificarse en semanas anteriores, debido a los procesos de actualizaciones y verificaciones

SITUACIÓN COVID-19 EN PARAGUAY

Datos acumulados desde la **SE 1** del 2025 hasta la **SE 16/2026** (25/04/2026)

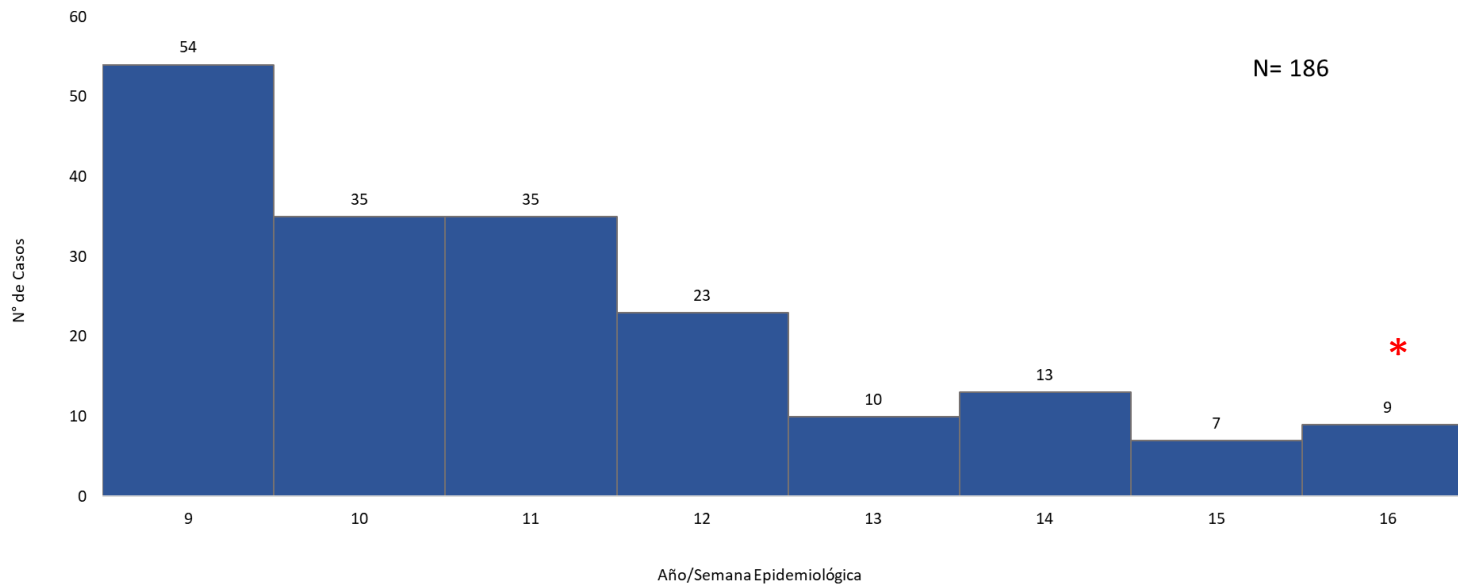


Semana 16*: con datos parciales

Nota: Los datos son dinámicos, y pueden modificarse en semanas anteriores, debido a los procesos de actualizaciones y verificaciones

SITUACIÓN COVID-19 EN PARAGUAY

Datos acumulados desde la **SE 9** a **SE 16/2026** (25/04/2026)



Tasa de incidencia promedio por semana, últimos 14 días

- **Casos COVID-19: 19**
- **T.I.A.: 0,24 casos/100 mil hab/sem.**
- **Hospitalizados: 0,03/100 mil hab**
- **Tasa de mortalidad: 0,00 /100 mil hab.**

Semana 16: con datos parciales*

Nota: Los datos son dinámicos, y pueden modificarse en semanas anteriores, debido a los procesos de actualizaciones y verificaciones

Casos COVID-19 en Paraguay, SE 9- SE 16/2026

EJE METROPOLITANO

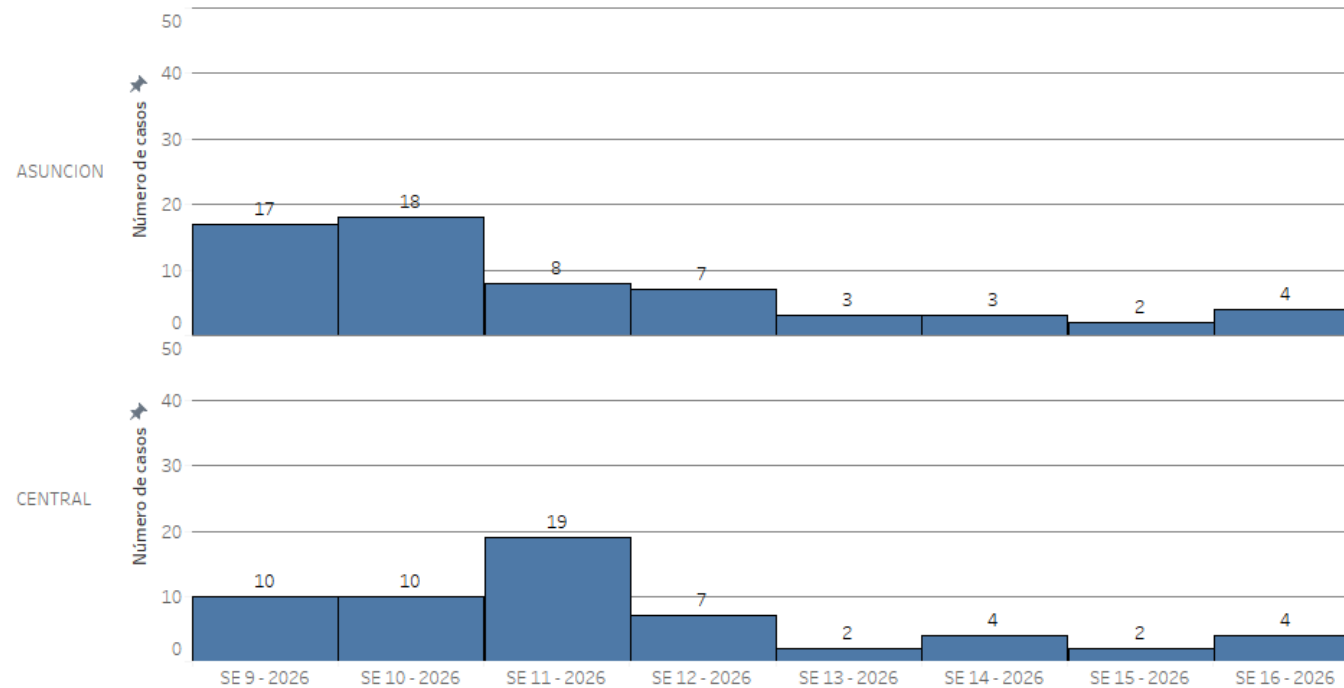


MINISTERIO DE
SALUD PÚBLICA Y
BIENESTAR SOCIAL



Casos COVID-19, SE 16/2026 distribución por departamentos

EJE METROPOLITANO



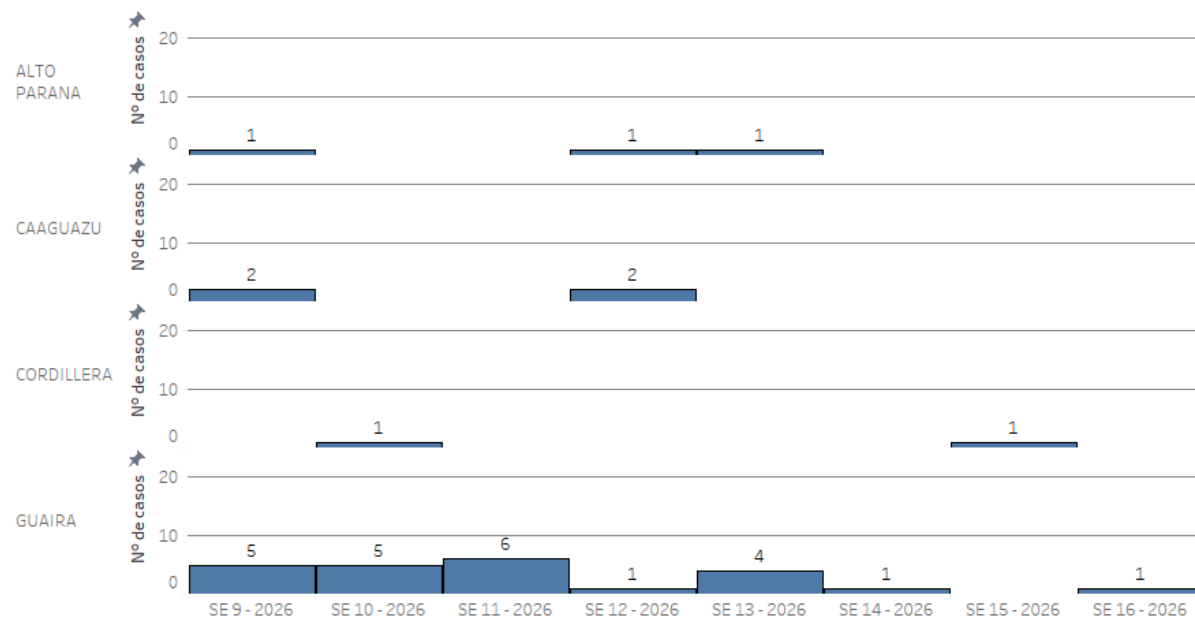
| DEPARTAMENTO | CASOS |
|--------------|----------|
| ASUNCION | 4 |
| CENTRAL | 4 |
| GUAIRA | 1 |
| TOTAL | 9 |

Nota: Los datos son dinámicos, y pueden modificarse en semanas anteriores, debido a los procesos de actualizaciones y verificaciones
**SEMANA 16 datos parciales*

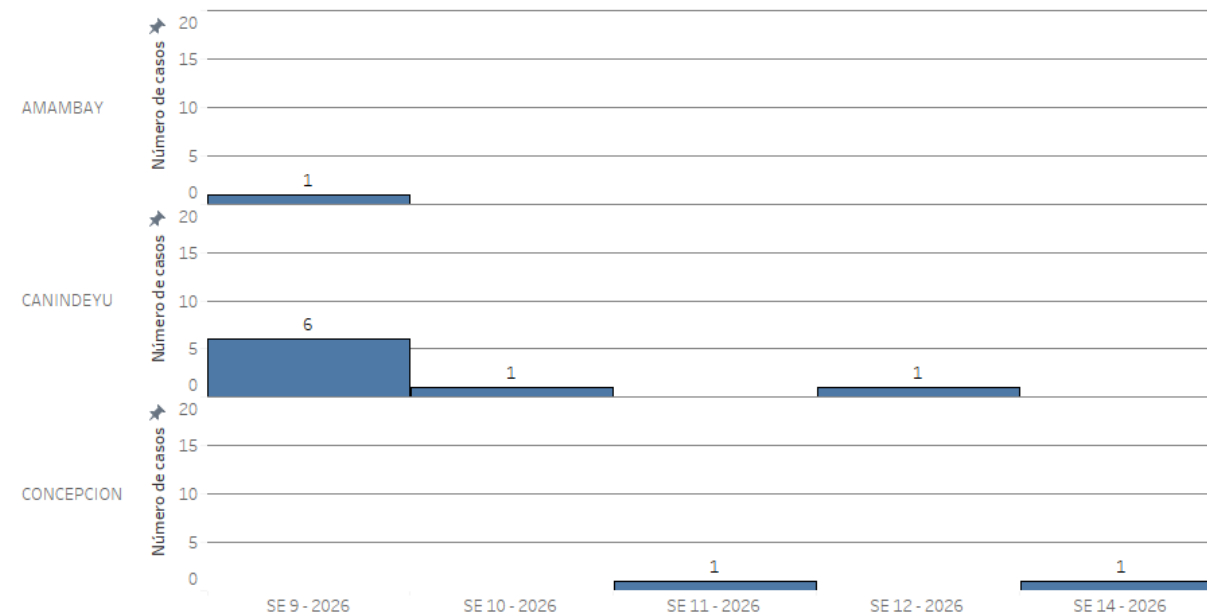
En la última semana, en 3/18 departamentos se registraron casos.

Casos COVID-19 en Paraguay, SE 9- SE 16/2026

EJE CENTRO ESTE



EJE NORTE

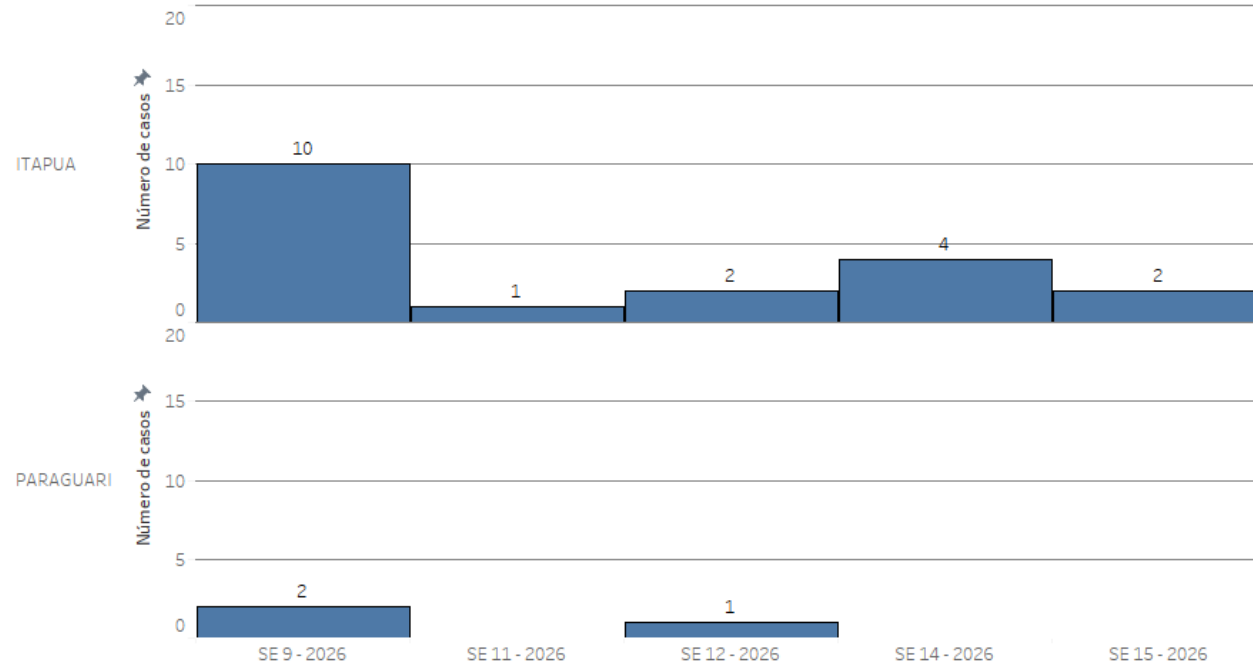


Nota: Los datos son dinámicos, y pueden modificarse en semanas anteriores, debido a los procesos de actualizaciones y verificaciones

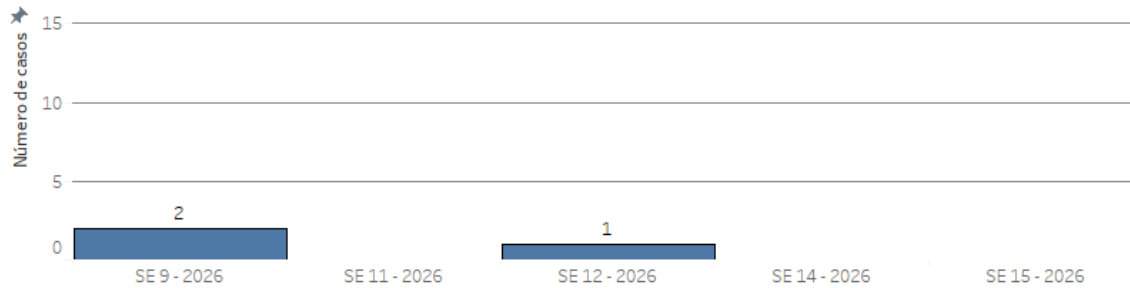
**SEMANA 16 datos parciales*

Casos COVID-19 en Paraguay, SE 9- SE 16/2026

EJE SUR



PARAGUARI



EJE CHACO

En las últimas 8 semanas se observa un solo caso en la SE 12 corresponde al grupo de 20 a 39 años de edad de sexo femenino.

Nota: Los datos son dinámicos, y pueden modificarse en semanas anteriores, debido a los procesos de actualizaciones y verificaciones
**SEMANA 16 datos parciales*

Casos COVID-19 según grupos de edad

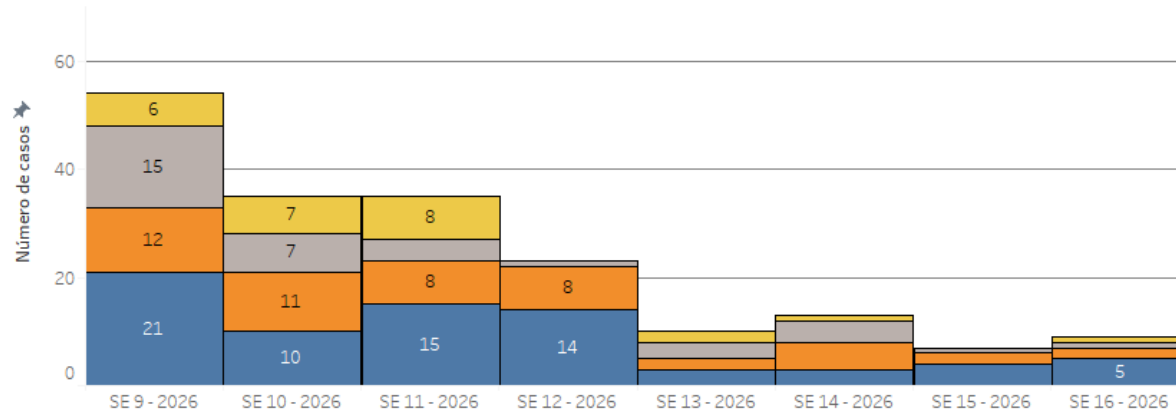
Proporción de casos COVID-19 por grupos de edad, Paraguay, 8 últimas semanas (SE 9 – SE 16/2026)



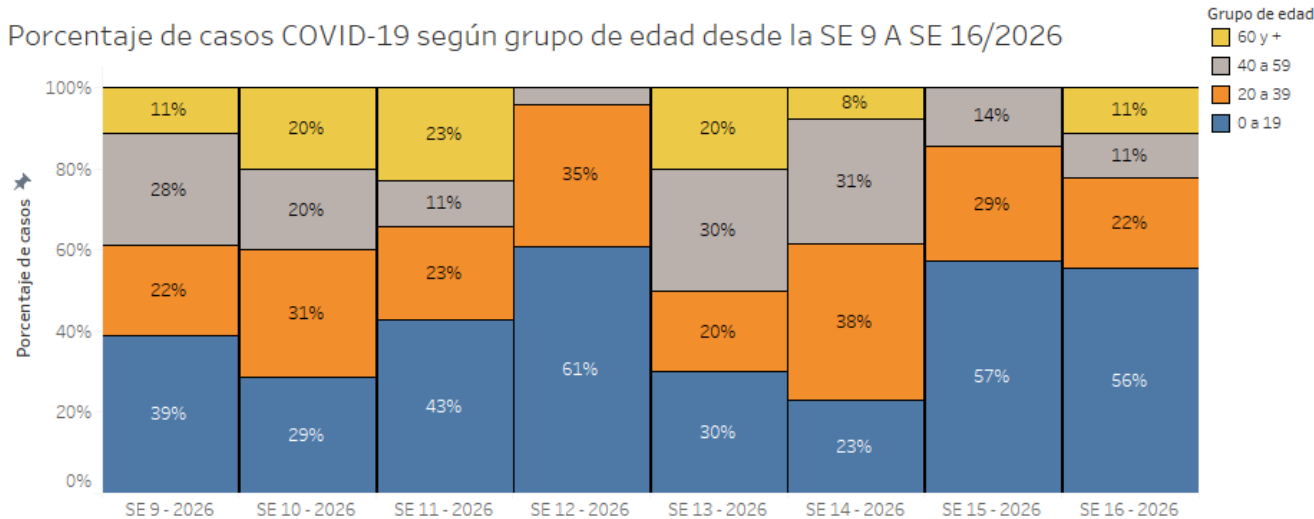
MINISTERIO DE SALUD PÚBLICA Y BIENESTAR SOCIAL



Casos confirmados COVID-19 según grupo de edad desde la SE 9 A SE 16/2026



Porcentaje de casos COVID-19 según grupo de edad desde la SE 9 A SE 16/2026



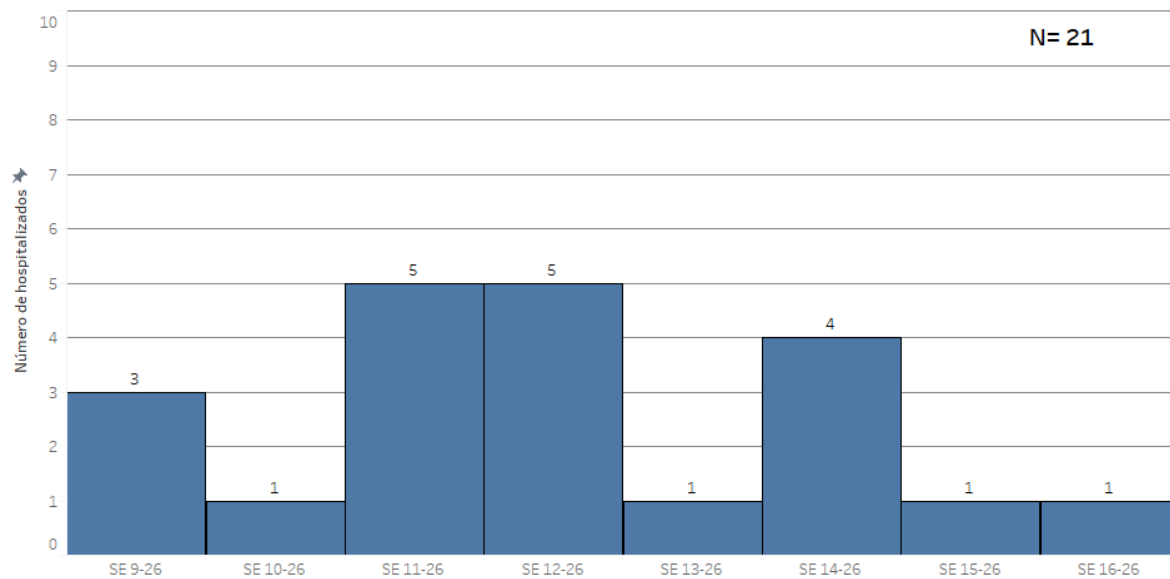
En la SE 15/2026, con predominio en el grupo de 0 a 19 años (57%) seguido de 20 a 39 años de edad.

*Datos de la SE 15/2026 son parciales.

Hospitalizados Covid-19

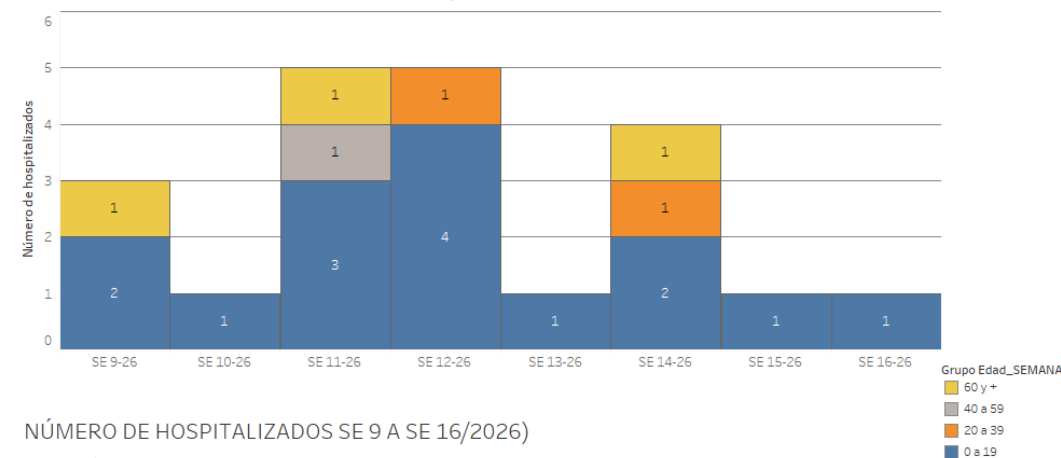
Hospitalizados COVID-19, 8 últimas semanas (SE 9 - SE 16/2026)

HOSPITALIZADOS COVID-19

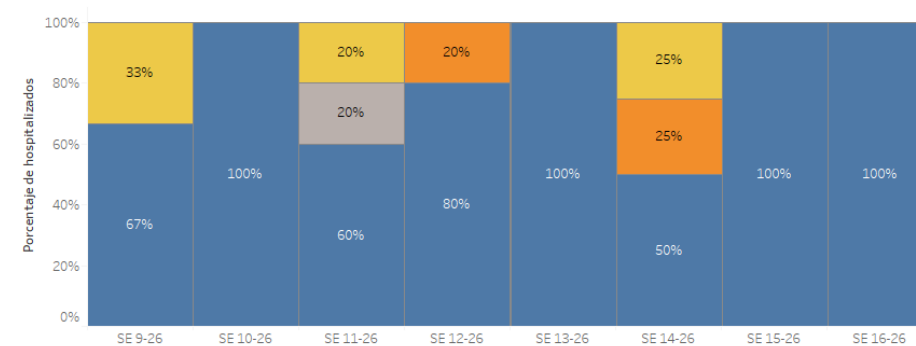


Número de casos hospitalizados, según grupo de edad y sexo, 8 últimas semanas, SE 9- SE 16/2026

NÚMERO DE HOSPITALIZADOS SE 9 A SE 16/2026

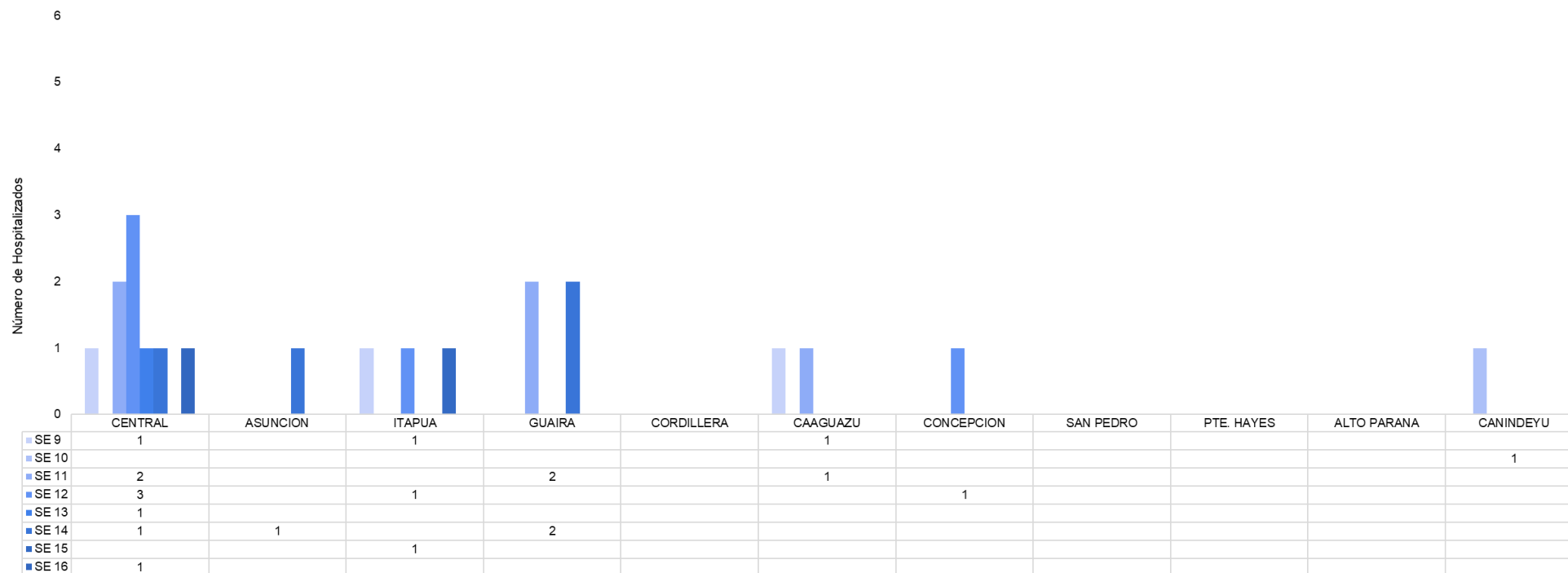


NÚMERO DE HOSPITALIZADOS SE 9 A SE 16/2026)



En la SE 16/2026 se registra un hospitalizado, correspondiente al grupo de edad de 0 a 19 años.

Número de casos hospitalizados, según grupo de edad, 8 últimas semanas, SE 9 - SE 16/2026

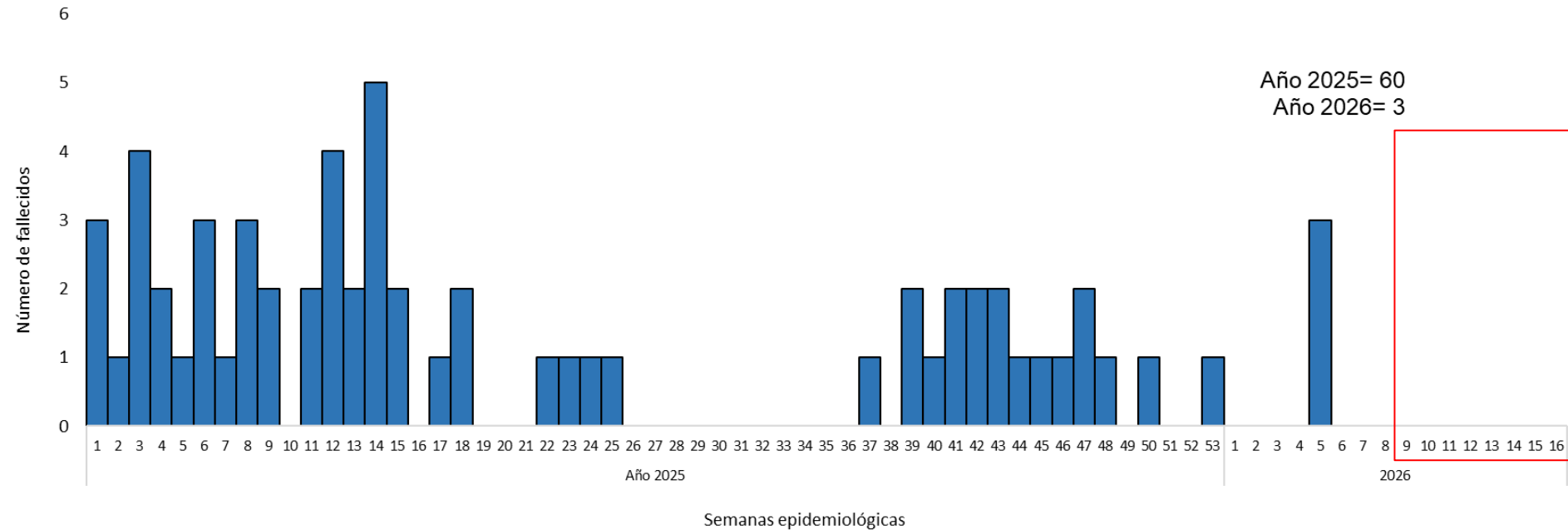


En la última semana, en 1/18 departamentos se registra un hospitalizado, correspondiente al departamento de Central.

Defunciones por COVID-19

OBS: el total de muertes puede variar en la medida en que se dan los procesos de registro y codificación de las causas de muerte, lo que puede tomar varios días.
El análisis de los fallecidos se realiza por fecha de defunción, no por fecha de divulgación.

Fallecidos COVID-19, Paraguay, desde SE 1 del 2025 hasta la SE 16 del 2026



Durante el año 2025 (SE 1 a SE 53) se confirmaron un total de 60 fallecidos por COVID-19. Para la SE 16/2026 aun con datos parciales no se registró fallecidos.

Fallecidos COVID-19, Paraguay, desde SE 1 a la SE 16 del 2026

| Departamento | SE | Edad | Hospitalizados | Establecimiento | Comorbilidad |
|--------------|----|------|----------------|-----------------|---|
| Central | 5 | 52 | SI | H.N.I | HTA |
| Alto Parana | 5 | 88 | SI | H.R CDE | Enfermedad Neurológica, HTA |
| Caaguazu | 5 | 83 | SI | H.N.I | Cardiopatía crónica, Enfermedad Renal crónica, Enfermedad pulmonar crónica |

En lo que va del año 2026 se han registrado tres fallecidos por SARSCOV-2
Para la SE 16/2026 aun con datos parciales no se registró fallecidos.

*Datos de la SE 16 del 2026 son parciales.

Indicadores de resumen

Tasas de incidencia, mortalidad y letalidad por COVID-19 por departamentos, Paraguay, SE 1 a SE 16* del 2026

| Grupo de edad | Casos confirmados | Hospitalizados | Fallecidos | Tasa de incidencia* | Proporción de hospitalizados | Tasa de mortalidad* | Tasa de letalidad (%) |
|---------------|-------------------|----------------|------------|---------------------|------------------------------|---------------------|-----------------------|
| 0 a 4 | 153 | 34 | 0 | 31 | 22 | 0,0 | 0,0 |
| 5 a 9 | 93 | 13 | 0 | 17 | 14 | 0,0 | 0,0 |
| 10 a 14 | 47 | 6 | 0 | 8 | 13 | 0,0 | 0,0 |
| 15 a 19 | 32 | 4 | 0 | 6 | 13 | 0,0 | 0,0 |
| 20 a 24 | 61 | 1 | 0 | 11 | 2 | 0,0 | 0,0 |
| 25 a 29 | 76 | 3 | 0 | 14 | 4 | 0,0 | 0,0 |
| 30 a 34 | 88 | 8 | 0 | 17 | 9 | 0,0 | 0,0 |
| 35 a 39 | 82 | 4 | 0 | 17 | 5 | 0,0 | 0,0 |
| 40 a 44 | 71 | 2 | 0 | 16 | 3 | 0,0 | 0,0 |
| 45 a 49 | 35 | 3 | 0 | 9 | 9 | 0,0 | 0,0 |
| 50 a 54 | 53 | 6 | 0 | 17 | 11 | 0,0 | 0,0 |
| 55 a 59 | 33 | 3 | 1 | 12 | 9 | 0,4 | 3,0 |
| 60 a 64 | 46 | 5 | 0 | 18 | 11 | 0,0 | 0,0 |
| 65 a 69 | 55 | 9 | 0 | 26 | 16 | 0,0 | 0,0 |
| 70 a 74 | 26 | 4 | 0 | 17 | 15 | 0,0 | 0,0 |
| 75 a 79 | 31 | 12 | 0 | 30 | 39 | 0,0 | 0,0 |
| 80 y + | 41 | 16 | 2 | 36 | 39 | 1,8 | 4,9 |
| TOTAL | 1.023 | 133 | 3 | 16 | 13 | 0,0 | 0,3 |

* por 100.000 habitantes

Se incluye datos acumulados del COVID-19, y la población estimada para el 2026, censo 2022 (INE).

Tasas de incidencia, mortalidad y letalidad por COVID-19 por grupos de edad, Paraguay, SE 1 a SE 16* del 2026

| Departamento | Casos confirmados | Hospitalizados | Fallecidos | Tasa de incidencia* | Proporción de hospitalizados | Tasa de mortalidad* | Tasa de letalidad (%) |
|---------------|-------------------|----------------|------------|---------------------|------------------------------|---------------------|-----------------------|
| Concepción | 21 | 3 | 0 | 9 | 14 | 0,0 | 0 |
| San Pedro | 2 | 0 | 0 | 1 | 0 | 0,0 | 0,0 |
| Cordillera | 14 | 2 | 0 | 5 | 14 | 0,0 | 0,0 |
| Guairá | 64 | 6 | 0 | 35 | 9 | 0,0 | 0,0 |
| Caaguazú | 47 | 8 | 1 | 10 | 17 | 0,2 | 2,1 |
| Caazapá | 1 | 1 | 0 | 1 | 0 | 0,0 | 0,0 |
| Itapúa | 107 | 16 | 0 | 23 | 15 | 0,0 | 0,0 |
| Misiones | 4 | 1 | 0 | 3 | 0 | 0,0 | 0,0 |
| Paraguarí | 31 | 8 | 0 | 15 | 26 | 0,0 | 0,0 |
| Alto Paraná | 34 | 8 | 1 | 4 | 24 | 0,1 | 2,9 |
| Central | 350 | 55 | 1 | 17 | 16 | 0,0 | 0,3 |
| Ñeembucú | 23 | 1 | 0 | 29 | 4 | 0,0 | 0,0 |
| Amambay | 39 | 10 | 0 | 22 | 26 | 0,0 | 0,0 |
| Canindeyú | 32 | 1 | 0 | 15 | 3 | 0,0 | 0,0 |
| Pte. Hayes | 11 | 2 | 0 | 8 | 18 | 0,0 | 0,0 |
| Boquerón | 11 | 0 | 0 | 13 | 0 | 0,0 | 0,0 |
| Alto Paraguay | 2 | 1 | 0 | 11 | 0 | 0,0 | 0,0 |
| Asunción | 230 | 10 | 0 | 50 | 4 | 0,0 | 0,0 |
| TOTAL | 1.023 | 133 | 3 | 16 | 13 | 0,0 | 0,3 |

* por 100.000 habitantes

Se incluye datos acumulados del COVID-19, y la población estimada para el 2026, censo 2022 (INE).

RESUMEN COVID-19, SE 16/2026

Datos parciales

Entre la SE 1 a la SE 53 del 2025, se registran 11.644 casos confirmados de COVID-19, de los cuales 1.332 (12%) fueron hospitalizados y 60 (0,5%) fallecidos.

En lo que va de la semana 1 a 16 del 2026, se registran 1023 casos confirmados, 133 hospitalizados y tres fallecidos.

En la SE 16 del 2026, se registran 9 casos confirmados, de los cuales uno se encuentra hospitalizados en sala, ningún fallecido.

Vigilancia genómica (Reporte 29/01/2026, LCSP)

Desde septiembre del 2025, continua la persistente predominancia del clado XFG y sus linajes en las muestras analizadas. Las muestras secuenciadas del 2026 indican circulación simultanea de sublinajes derivadas del XFG.

Fuente: Reporte vigilancia genómica-LCSP (29/01/2026, LCSP).

Recomendaciones

Para la población en general,

- Las recomendaciones habituales para no propagar la infección son la buena higiene de manos y respiratoria (cubrirse la boca y la nariz al toser y estornudar) y evitar el contacto estrecho con cualquier persona que presente signos de afección respiratoria, como tos o estornudos.
- Personas con síntomas respiratorios usar mascarillas de manera adecuada.
- Al mismo tiempo, se recomienda la vacunación anual contra COVID-19, principalmente en los grupos de riesgo.

A los encargados de vigilancia epidemiológica y laboratorial,

- Mantener la calidad y oportunidad de las notificaciones.
- Reportar los conglomerados de casos y brotes de COVID-19, incluyendo el envío de muestras para la secuenciación genómica al laboratorio de referencia nacional.



Reportes elaborados por:

- Centro Nacional de Información Epidemiológica y Vigilancia de la Salud. DGVS. MSPBS
- Vigilancia de Hospitalizados - Dirección de Vigilancia y Respuesta a Emergencias en Salud Pública. DGVS.MSPBS
- Vigilancia de la Mortalidad (ViMo) –Dirección de Vigilancia y Respuesta a Emergencias en Salud Pública. DGVS.MSPBS

Compilación: Centro Nacional de Información Epidemiológica. DGVS. MSPBS

Dirección General de Vigilancia de la Salud(DGVS)-Ministerio de Salud Pública y Bienestar Social, Paraguay

Email: análisisdgvs@mspbs.gov.py

Disponible en: http://www.vigisalud.gov.py/page/#vista_boletines_covid19.html

Fuente de datos/Equipos técnicos

- Laboratorio Central de Salud Pública, Red Nacional de Laboratorios y laboratorios cooperantes.
- Unidades Epidemiológicas Regionales. MSPBS
- Vigilancia de Eventos de Notificación Obligatoria y Calidad del Dato. Centro Nacional de Información Epidemiológica y Vigilancia de la Salud. DGVS. MSPBS

❖ Resumen semanal, disponible en: <https://dgvs.mspbs.gov.py/reporte-covid-19/>