



MINISTERIO DE
SALUD PÚBLICA Y
BIENESTAR SOCIAL



REPORTE N° 18

Situación Epidemiológica COVID-19 en Paraguay, SE 18/2026

Fecha de actualización 12/05/2026

RESUMEN CASOS CONFIRMADOS COVID-19 en Paraguay

Datos acumulados desde 2020 hasta la **SE 18/2026** (09/05/2026)

Año	Casos confirmados	Hospitalizados	Fallecidos
2020	108.030	8.936	2.499
2021	364.681	39.593	14.377
2022	330.454	12.489	2.896
2023	22.359	2.307	323
2024	16.316	1.473	123
2025	11.644	1.332	61
2026*	1.040	134	3

*datos parciales SE 18/2026

Nota: Los datos son dinámicos, y pueden modificarse en semanas anteriores, debido a los procesos de actualizaciones y verificaciones

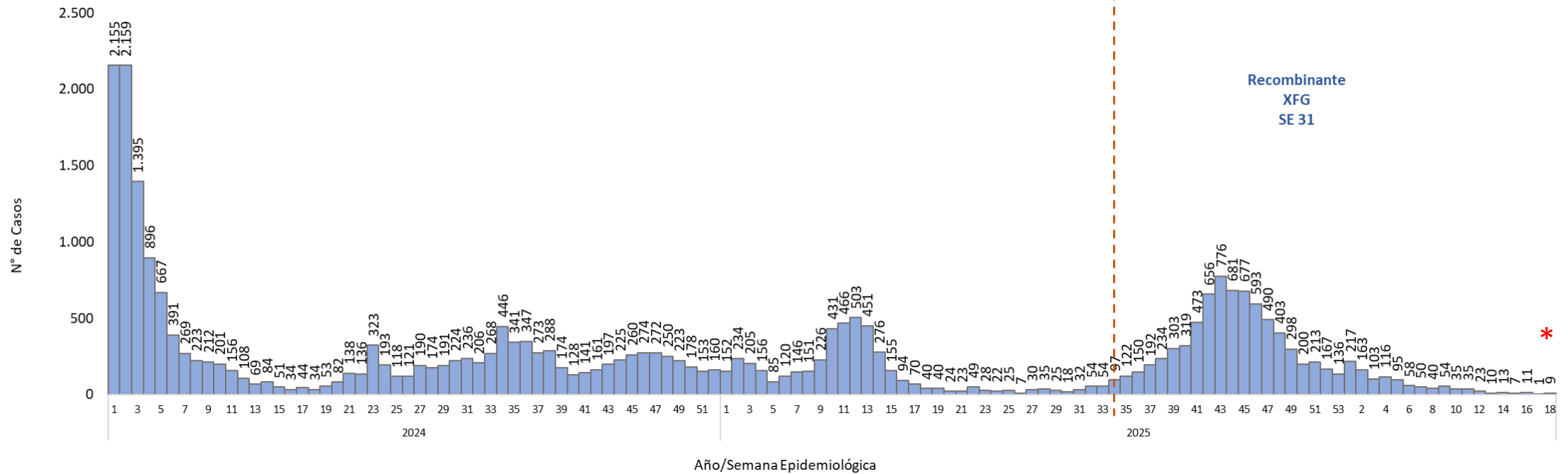
SITUACIÓN COVID-19 EN PARAGUAY

Datos acumulados desde la **SE 1** del 2025 hasta la **SE 18/2026** (09/05/2026)

Año 2025= 11.644

Año 2026= 1.040

Recombinante
XFG
SE 31

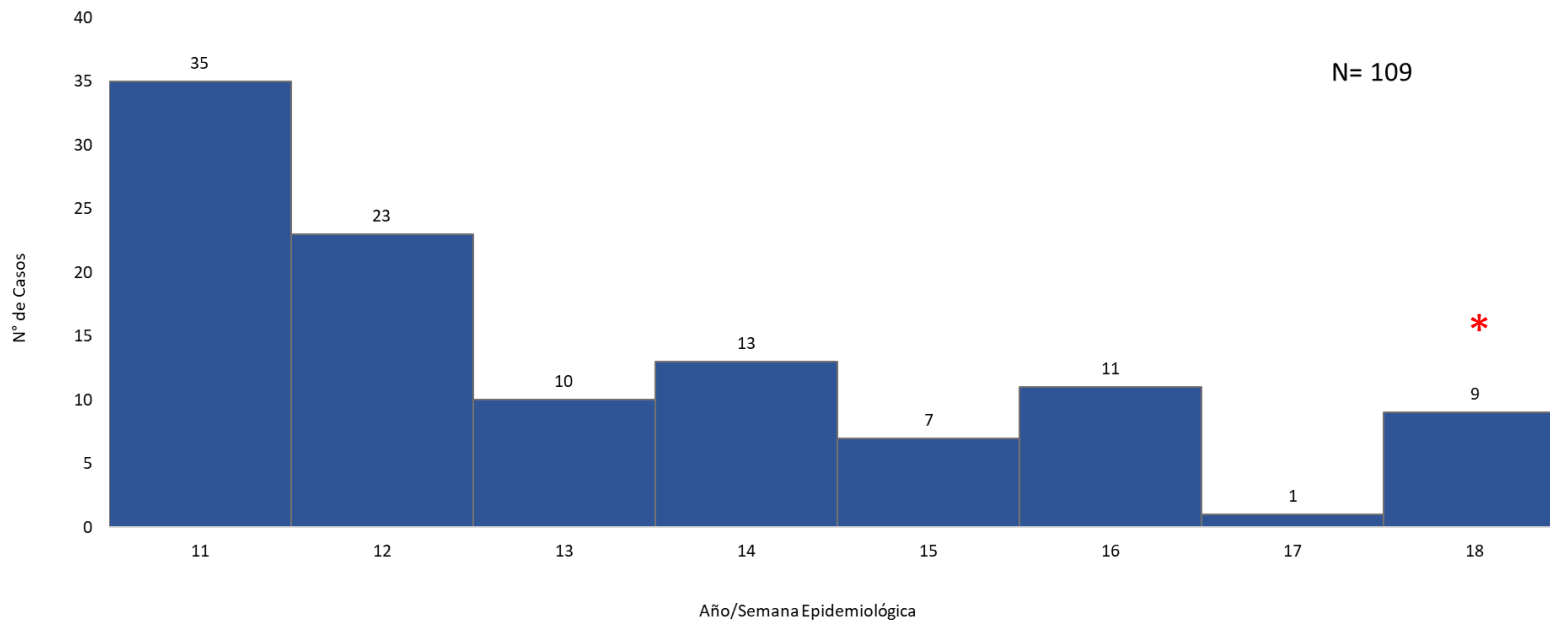


Semana 18*: con datos parciales

Nota: Los datos son dinámicos, y pueden modificarse en semanas anteriores, debido a los procesos de actualizaciones y verificaciones

SITUACIÓN COVID-19 EN PARAGUAY

Datos acumulados desde la **SE 10** a **SE 18/2026** (9/05/2026)



Tasa de incidencia promedio por semana, últimos 14 días

- **Casos COVID-19: 11**
- **T.I.A.: 0,15 casos/100 mil hab/sem.**
- **Hospitalizados: 0,03/100 mil hab**
- **Tasa de mortalidad: 0,00 /100 mil hab.**

Semana 18: con datos parciales*

Nota: Los datos son dinámicos, y pueden modificarse en semanas anteriores, debido a los procesos de actualizaciones y verificaciones

Casos COVID-19 en Paraguay, SE 11- SE 18/2026

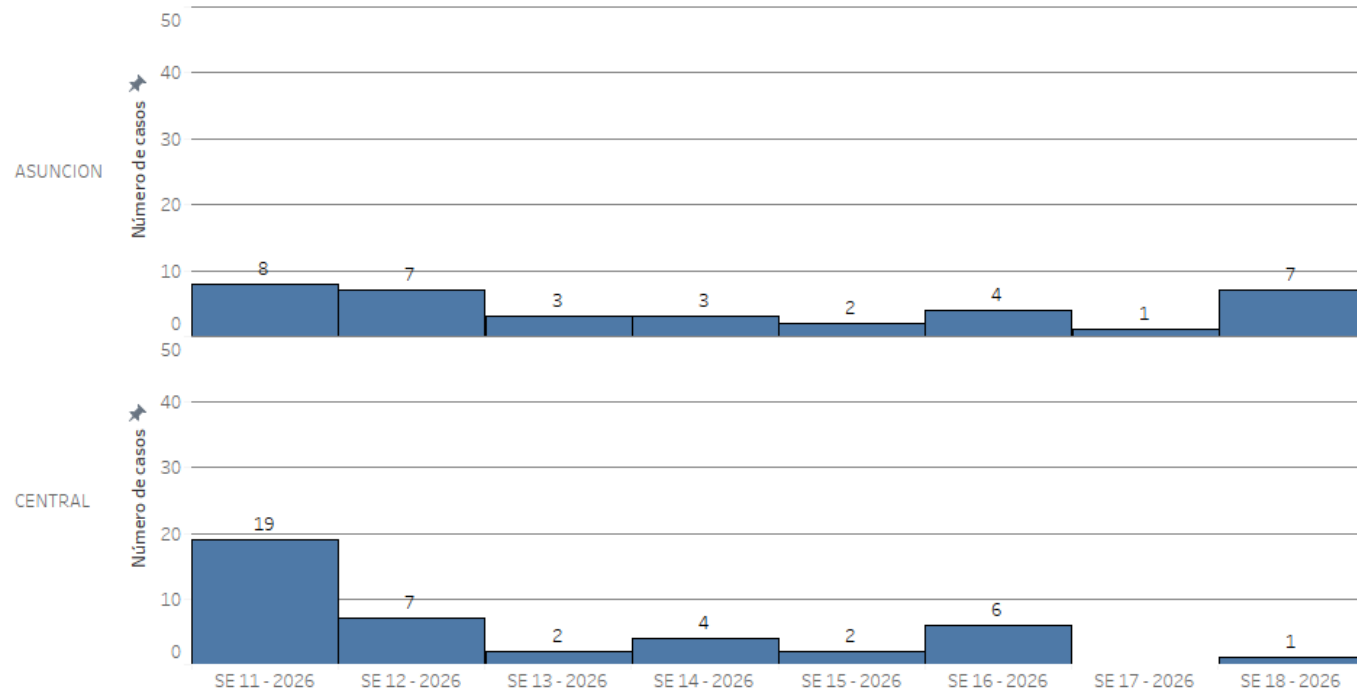
EJE METROPOLITANO



MINISTERIO DE
SALUD PÚBLICA Y
BIENESTAR SOCIAL



EJE METROPOLITANO



Casos COVID-19, SE 18/2026 distribución por departamentos

DEPARTAMENTO	CASOS
ASUNCION	7
CENTRAL	1
GUAIRA	1
TOTAL	9

Nota: Los datos son dinámicos, y pueden modificarse en semanas anteriores, debido a los procesos de actualizaciones y verificaciones
**SEMANA 18 datos parciales*

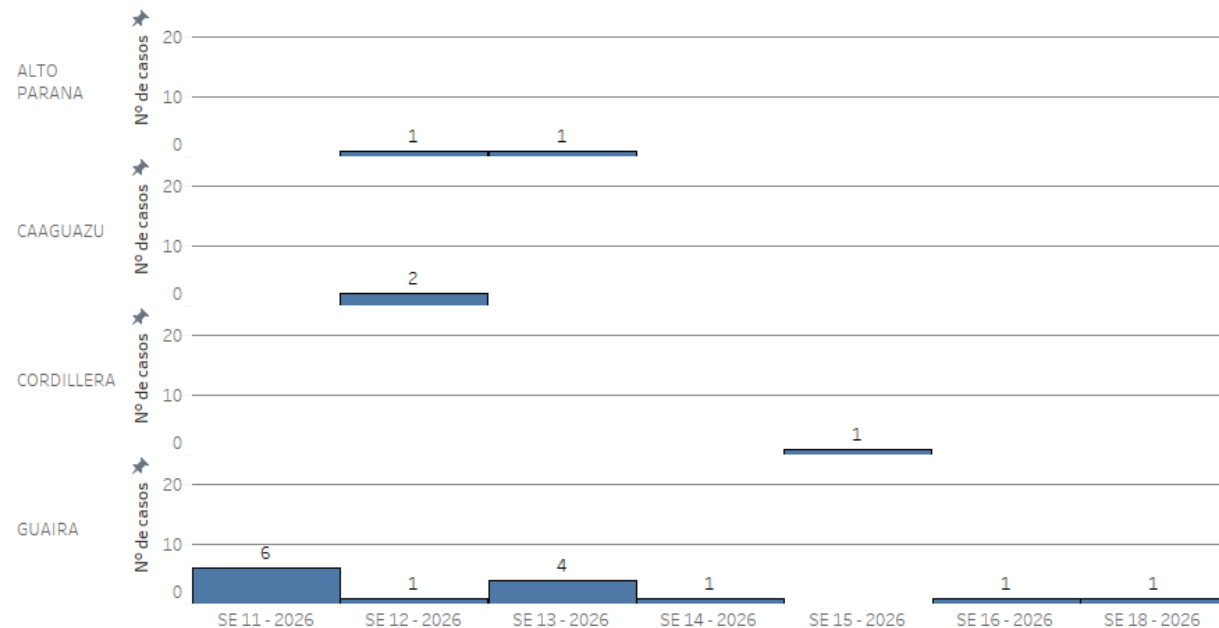
Casos COVID-19 en Paraguay, SE 11- SE 18/2026



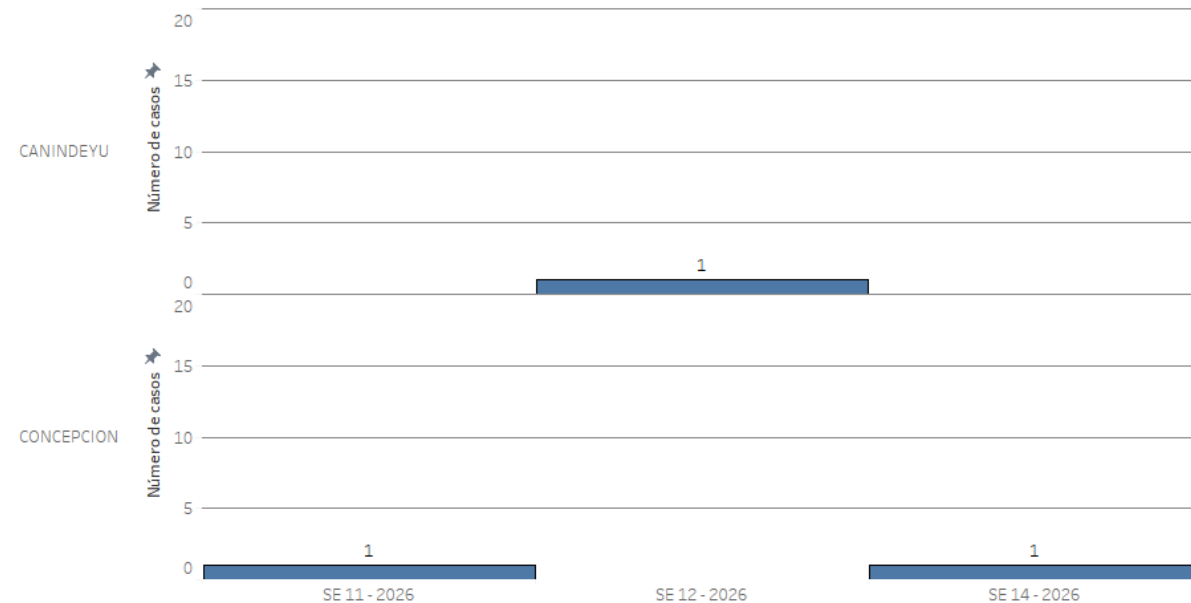
MINISTERIO DE
SALUD PÚBLICA Y
BIENESTAR SOCIAL



EJE CENTRO ESTE



EJE NORTE



Nota: Los datos son dinámicos, y pueden modificarse en semanas anteriores, debido a los procesos de actualizaciones y verificaciones

**SEMANA 18 datos parciales*

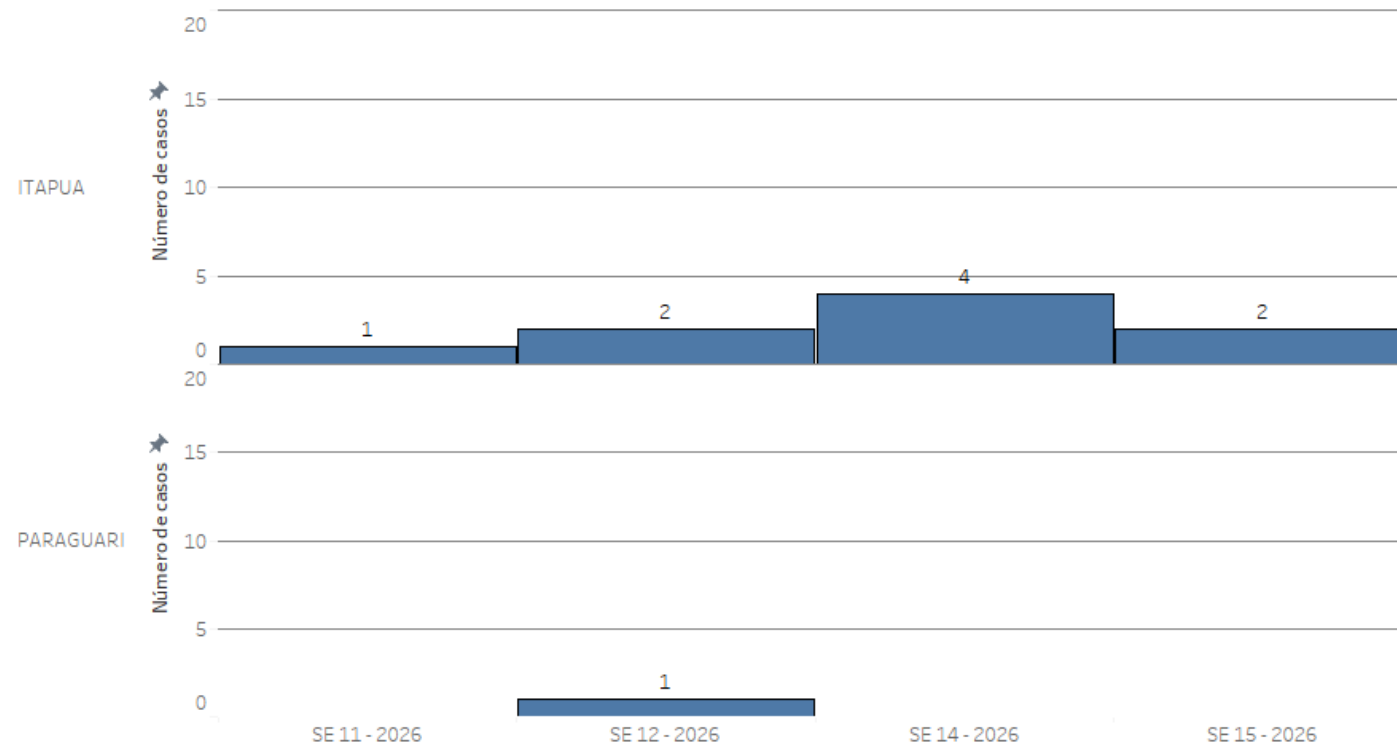
Casos COVID-19 en Paraguay, SE 11- SE 18/2026



MINISTERIO DE
SALUD PÚBLICA Y
BIENESTAR SOCIAL



EJE SUR



Nota: Los datos son dinámicos, y pueden modificarse en semanas anteriores, debido a los procesos de actualizaciones y verificaciones

**SEMANA 18 datos parciales*

Casos COVID-19 según grupos de edad

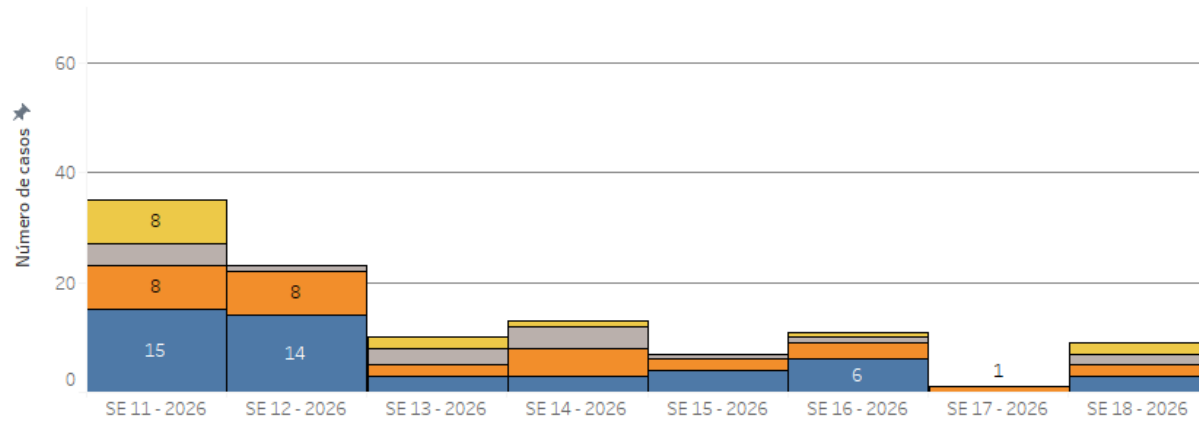
Proporción de casos COVID-19 por grupos de edad, Paraguay, 8 últimas semanas (SE 11 – SE 18/2026)



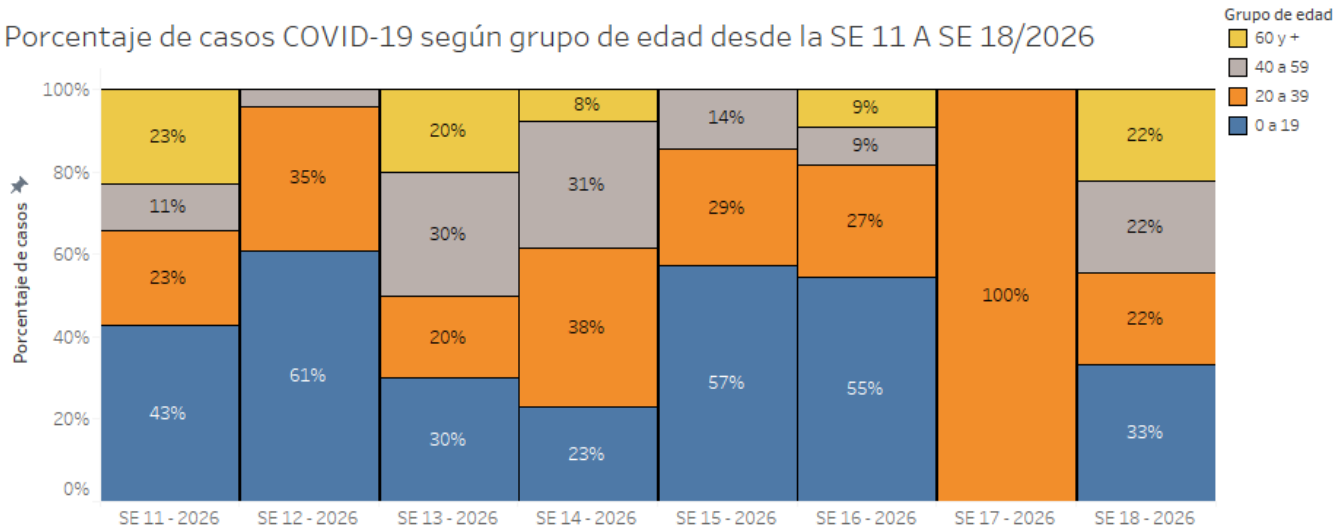
MINISTERIO DE SALUD PÚBLICA Y BIENESTAR SOCIAL



Casos confirmados COVID-19 según grupo de edad desde la SE 11 A SE 18/2026



Porcentaje de casos COVID-19 según grupo de edad desde la SE 11 A SE 18/2026



En la SE 18/2026, se registra 9 casos, con predominio en el grupo de edad de 0 a 19 años (33%).

*Datos de la SE 18/2026 son parciales.



GOBIERNO DEL
PARAGUAY

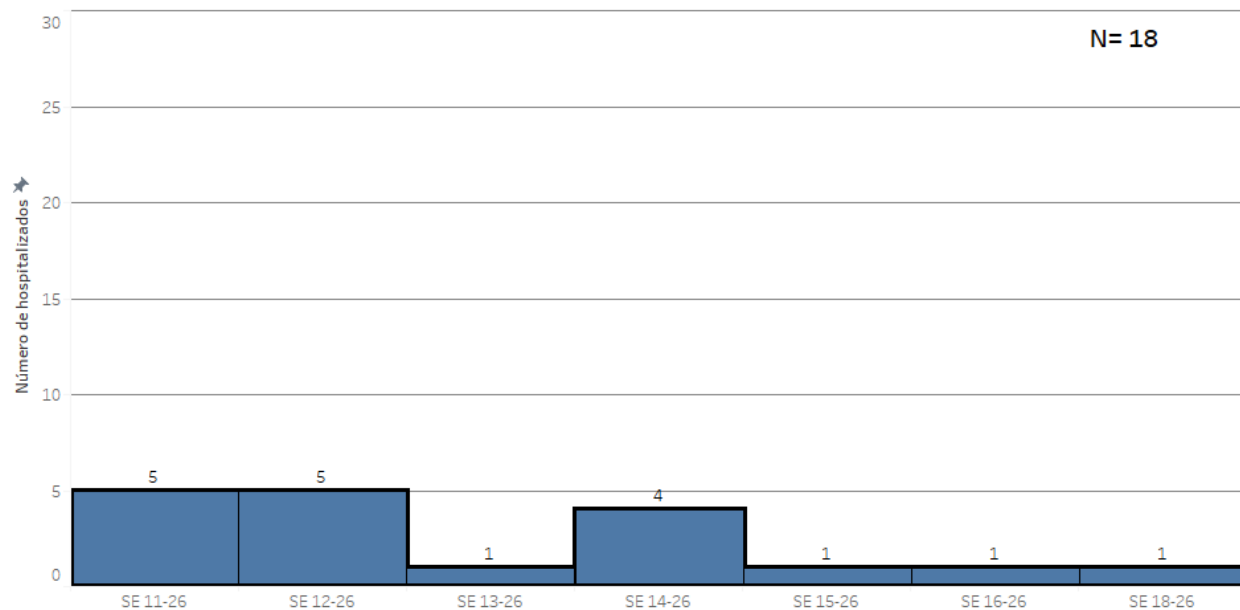
MINISTERIO DE
SALUD PÚBLICA Y
BIENESTAR SOCIAL



Hospitalizados Covid-19

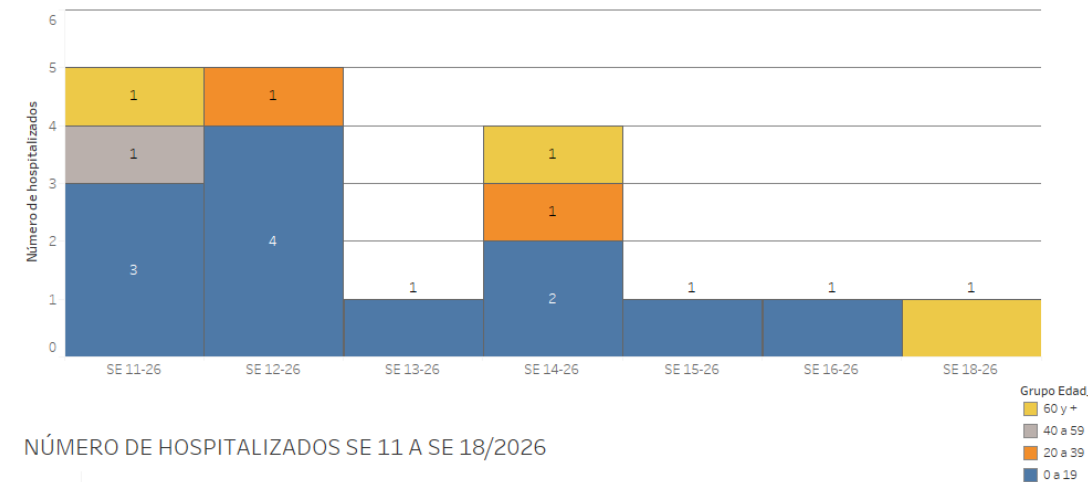
Hospitalizados COVID-19, 8 últimas semanas (SE 11 - SE 18/2026)

HOSPITALIZADOS COVID-19

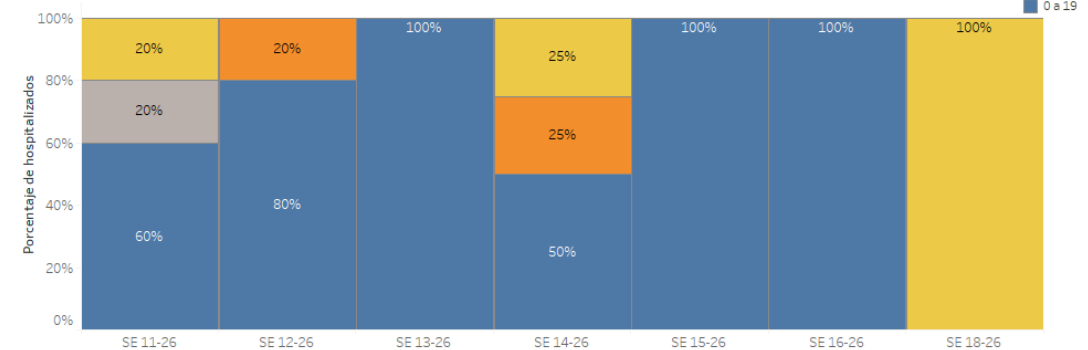


Número de casos hospitalizados, según grupo de edad y sexo, 8 últimas semanas, SE 11- SE 18/2026

NÚMERO DE HOSPITALIZADOS SE 11 A SE 18/2026



NÚMERO DE HOSPITALIZADOS SE 11 A SE 18/2026



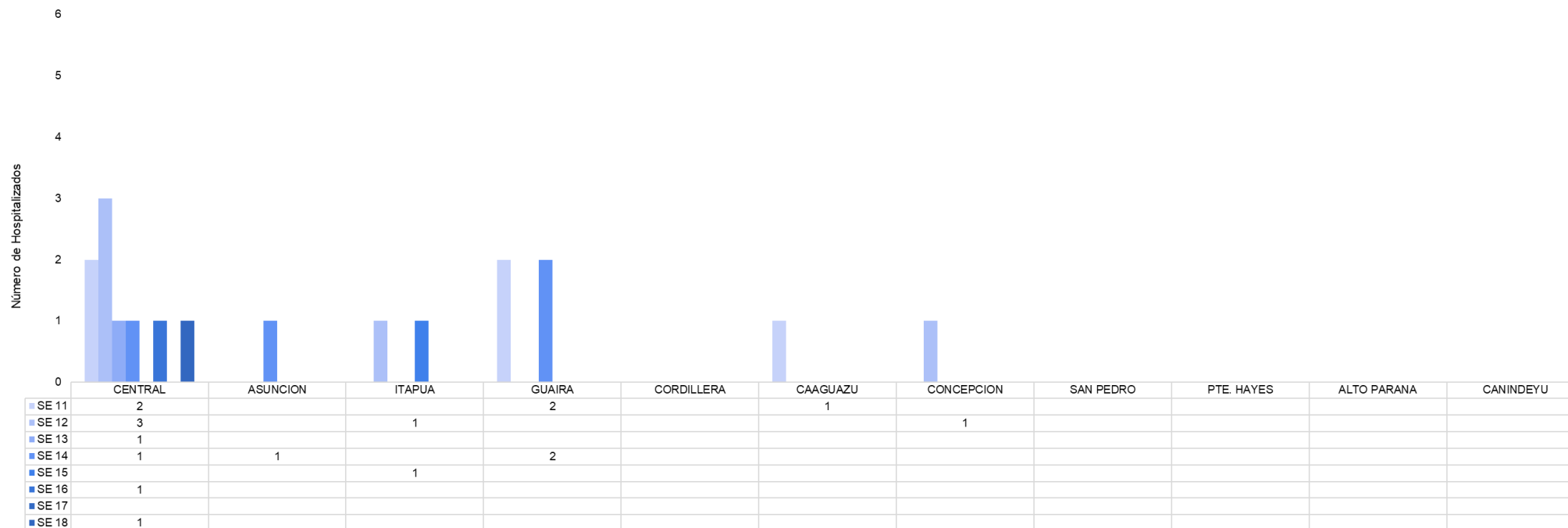
En la SE 18/2026, se registra un caso de hospitalizados en sala.

Número de casos hospitalizados, según grupo de edad, 8 últimas semanas, SE 11 - SE 18/2026



GOBIERNO DEL PARAGUAY

MINISTERIO DE SALUD PÚBLICA Y BIENESTAR SOCIAL

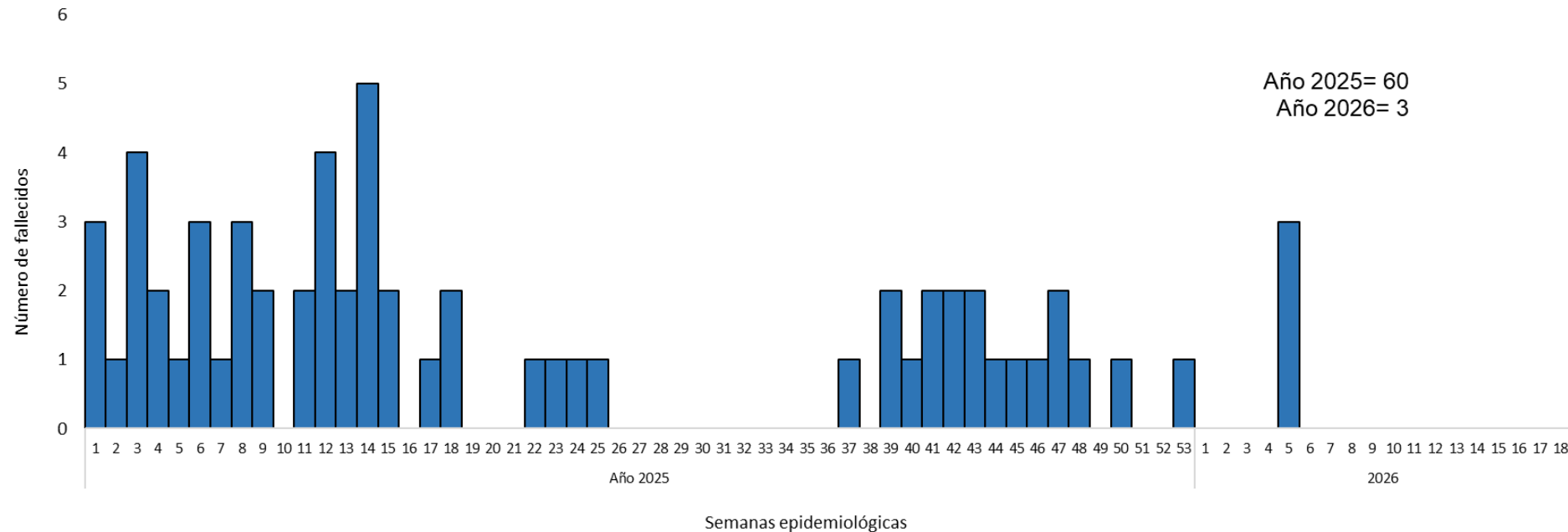


En la última semana, se registró un hospitalizado en sala, corresponde al departamento Central.

Defunciones por COVID-19

OBS: el total de muertes puede variar en la medida en que se dan los procesos de registro y codificación de las causas de muerte, lo que puede tomar varios días.
El análisis de los fallecidos se realiza por fecha de defunción, no por fecha de divulgación.

Fallecidos COVID-19, Paraguay, desde SE 1 del 2025 hasta la SE 18 del 2026



Durante el año 2025 (SE 1 a SE 53) se confirmaron un total de 60 fallecidos por COVID-19. Para la SE 18/2026 aun con datos parciales no se registró fallecidos.

Fallecidos COVID-19, Paraguay, desde SE 1 a la SE 18 del 2026

Departamento	SE	Edad	Hospitalizados	Establecimiento	Comorbilidad
Central	5	52	SI	H.N.I	HTA
Alto Parana	5	88	SI	H.R CDE	Enfermedad Neurológica, HTA
Caaguazu	5	83	SI	H.N.I	Cardiopatía crónica, Enfermedad Renal crónica, Enfermedad pulmonar crónica

En lo que va del año 2026 se han registrado tres fallecidos por SARSCOV-2
Para la SE 18/2026 aun con datos parciales no se registró fallecidos.

*Datos de la SE 18 del 2026 son parciales.

Indicadores de resumen

Tasas de incidencia, mortalidad y letalidad por COVID-19 por departamentos, Paraguay, SE 1 a SE 18* del 2026

Departamento	Casos confirmados	Hospitalizados	Fallecidos	Tasa de incidencia*	Proporción de hospitalizados	Tasa de mortalidad*	Tasa de letalidad (%)
Concepción	21	3	0	9	14	0,0	0
San Pedro	2	0	0	1	0	0,0	0,0
Cordillera	14	2	0	5	14	0,0	0,0
Guairá	65	6	0	35	9	0,0	0,0
Caaguazú	47	8	1	10	17	0,2	2,1
Caazapá	1	1	0	1	0	0,0	0,0
Itapúa	107	16	0	23	15	0,0	0,0
Misiones	4	1	0	3	0	0,0	0,0
Paraguarí	31	8	0	15	26	0,0	0,0
Alto Paraná	34	8	1	4	24	0,1	2,9
Central	353	56	1	17	16	0,0	0,3
Ñeembucú	23	1	0	29	4	0,0	0,0
Amambay	39	10	0	22	26	0,0	0,0
Canindeyú	32	1	0	15	3	0,0	0,0
Pte. Hayes	11	2	0	8	18	0,0	0,0
Boquerón	11	0	0	13	0	0,0	0,0
Alto Paraguay	2	1	0	11	0	0,0	0,0
Asunción	243	10	0	53	4	0,0	0,0
TOTAL	1.040	134	3	16	13	0,0	0,3

* por 100.000 habitantes

Se incluye datos acumulados del COVID-19, y la población estimada para el 2026, censo 2022 (INE).

Tasas de incidencia, mortalidad y letalidad por COVID-19 por grupos de edad, Paraguay, SE 1 a SE 18* del 2026

Grupo de edad	Casos confirmados	Hospitalizados	Fallecidos	Tasa de incidencia*	Proporción de hospitalizados	Tasa de mortalidad*	Tasa de letalidad (%)
0 a 4	153	34	0	31	22	0,0	0,0
5 a 9	95	13	0	17	14	0,0	0,0
10 a 14	48	6	0	9	13	0,0	0,0
15 a 19	33	4	0	6	12	0,0	0,0
20 a 24	63	1	0	12	2	0,0	0,0
25 a 29	76	3	0	14	4	0,0	0,0
30 a 34	89	8	0	17	9	0,0	0,0
35 a 39	83	4	0	17	5	0,0	0,0
40 a 44	72	2	0	16	3	0,0	0,0
45 a 49	36	3	0	9	8	0,0	0,0
50 a 54	54	6	0	17	11	0,0	0,0
55 a 59	33	3	1	12	9	0,4	3,0
60 a 64	48	6	0	19	13	0,0	0,0
65 a 69	55	9	0	26	16	0,0	0,0
70 a 74	26	4	0	17	15	0,0	0,0
75 a 79	32	12	0	31	38	0,0	0,0
80 y +	44	16	2	39	36	1,8	4,5
TOTAL	1.040	134	3	16	13	0,0	0,3

* por 100.000 habitantes

Se incluye datos acumulados del COVID-19, y la población estimada para el 2026, censo 2022 (INE).

RESUMEN COVID-19, SE 18/2026

Datos parciales

Entre la SE 1 a la SE 53 del 2025, se registran 11.644 casos confirmados de COVID-19, de los cuales 1.332 (12%) fueron hospitalizados y 60 (0,5%) fallecidos.

En lo que va de la semana 1 a 18 del 2026, se registran 1040 casos confirmados, 134 hospitalizados y tres fallecidos.

En la SE 18 del 2026, se registran 9 casos confirmados, un hospitalizado en sala, ningún fallecido.

Vigilancia genómica (Reporte 29/01/2026, LCSP)

Desde septiembre del 2025, continua la persistente predominancia del clado XFG y sus linajes en las muestras analizadas. Las muestras secuenciadas del 2026 indican circulación simultanea de sublinajes derivadas del XFG.

Fuente: Reporte vigilancia genómica-LCSP (29/01/2026, LCSP).

Recomendaciones

Para la población en general,

- Las recomendaciones habituales para no propagar la infección son la buena higiene de manos y respiratoria (cubrirse la boca y la nariz al toser y estornudar) y evitar el contacto estrecho con cualquier persona que presente signos de afección respiratoria, como tos o estornudos.
- Personas con síntomas respiratorios usar mascarillas de manera adecuada.
- Al mismo tiempo, se recomienda la vacunación anual contra COVID-19, principalmente en los grupos de riesgo.

A los encargados de vigilancia epidemiológica y laboratorial,

- Mantener la calidad y oportunidad de las notificaciones.
- Reportar los conglomerados de casos y brotes de COVID-19, incluyendo el envío de muestras para la secuenciación genómica al laboratorio de referencia nacional.



Reportes elaborados por:

- Centro Nacional de Información Epidemiológica y Vigilancia de la Salud. DGVS. MSPBS
- Vigilancia de Hospitalizados - Dirección de Vigilancia y Respuesta a Emergencias en Salud Pública. DGVS.MSPBS
- Vigilancia de la Mortalidad (ViMo) –Dirección de Vigilancia y Respuesta a Emergencias en Salud Pública. DGVS.MSPBS

Compilación: Centro Nacional de Información Epidemiológica. DGVS. MSPBS

Dirección General de Vigilancia de la Salud(DGVS)-Ministerio de Salud Pública y Bienestar Social, Paraguay

Email: análisisdgvs@mspbs.gov.py

Disponible en: http://www.vigisalud.gov.py/page/#vista_boletines_covid19.html

Fuente de datos/Equipos técnicos

- Laboratorio Central de Salud Pública, Red Nacional de Laboratorios y laboratorios cooperantes.
- Unidades Epidemiológicas Regionales. MSPBS
- Vigilancia de Eventos de Notificación Obligatoria y Calidad del Dato. Centro Nacional de Información Epidemiológica y Vigilancia de la Salud. DGVS. MSPBS

❖ Resumen semanal, disponible en: <https://dgvs.mspbs.gov.py/reporte-covid-19/>