

Sala de Situación

Arbovirosis

Dengue, Chikungunya y Zika

Año 2026

Datos actualizados a SE 18 (03 Mayo al 09de Mayo)
Fecha de publicación: 18 de Mayo del 2026



DENGUE - DATOS ACUMULADOS A NIVEL PAÍS

(SE 01 a SE 18/2026)

Fichas ingresadas al sistema: 14.501 (100%)
Total de Casos de dengue: 230 (1,6%)

CASOS CONFIRMADOS
197 (1,4%)

INCIDENCIA ACUMULADA
123/100 mil hab.

CASOS PROBABLES
33 (0,2%)

DSSA
7.544 (95,5%)

CASOS SOSPECHOSOS
7.667 (52,9%)

DCSA
344 (4,4%)

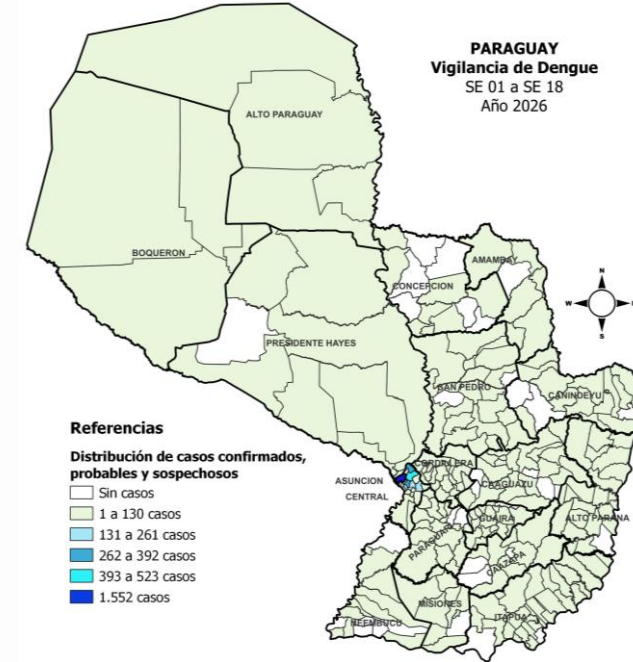
TOTAL DE NOTIFICACIONES
7.897 (54%)

DG
9 (0,1%)

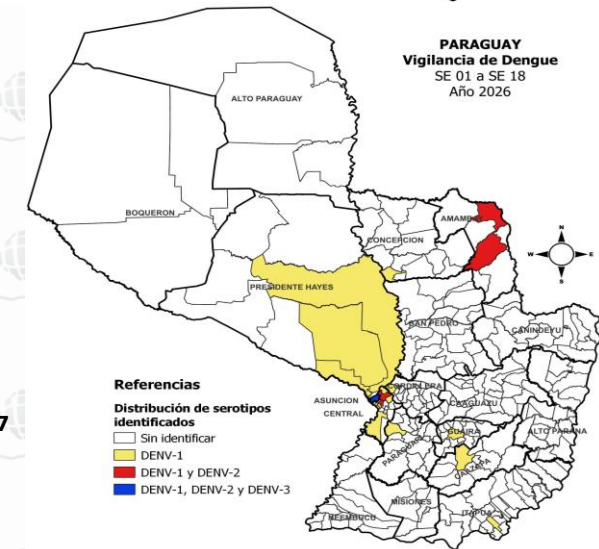
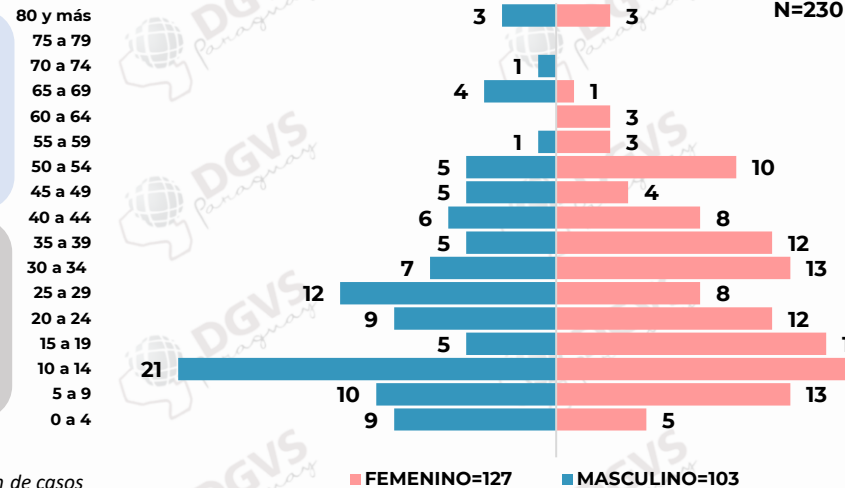
CASOS DESCARTADOS
6.604 (45,5%)

SEROTIPOS
DENV-1 (94%)
DENV-2 (4,5%)
DENV-3 (1,3%)

DEPARTAMENTO	NOTIF	CASOS DEN	INCIDENCIA
ASUNCIÓN	1.553	72	320
ALTO PARAGUAY	30	0	166
PTE. HAYES	196	13	151
CENTRAL	2.919	124	148
PARAGUARÍ	310	1	147
GUAIRÁ	251	2	133
ÑEEMBUCÚ	97	0	120
ITAPÚA	533	4	113
SAN PEDRO	385	1	103
BOQUERÓN	74	0	99
CORDILLERA	272	2	97
CANINDEYÚ	191	0	95
CONCEPCIÓN	199	7	92
AMAMBAY	138	2	73
CAAZAPÁ	93	1	63
MISIONES	65	1	56
ALTO PARANÁ	385	0	48
CAAGUAZÚ	205	0	45
TOTAL	7.896	230	123



Casos de dengue según grupos de edad. SE 01 A SE 18/2026



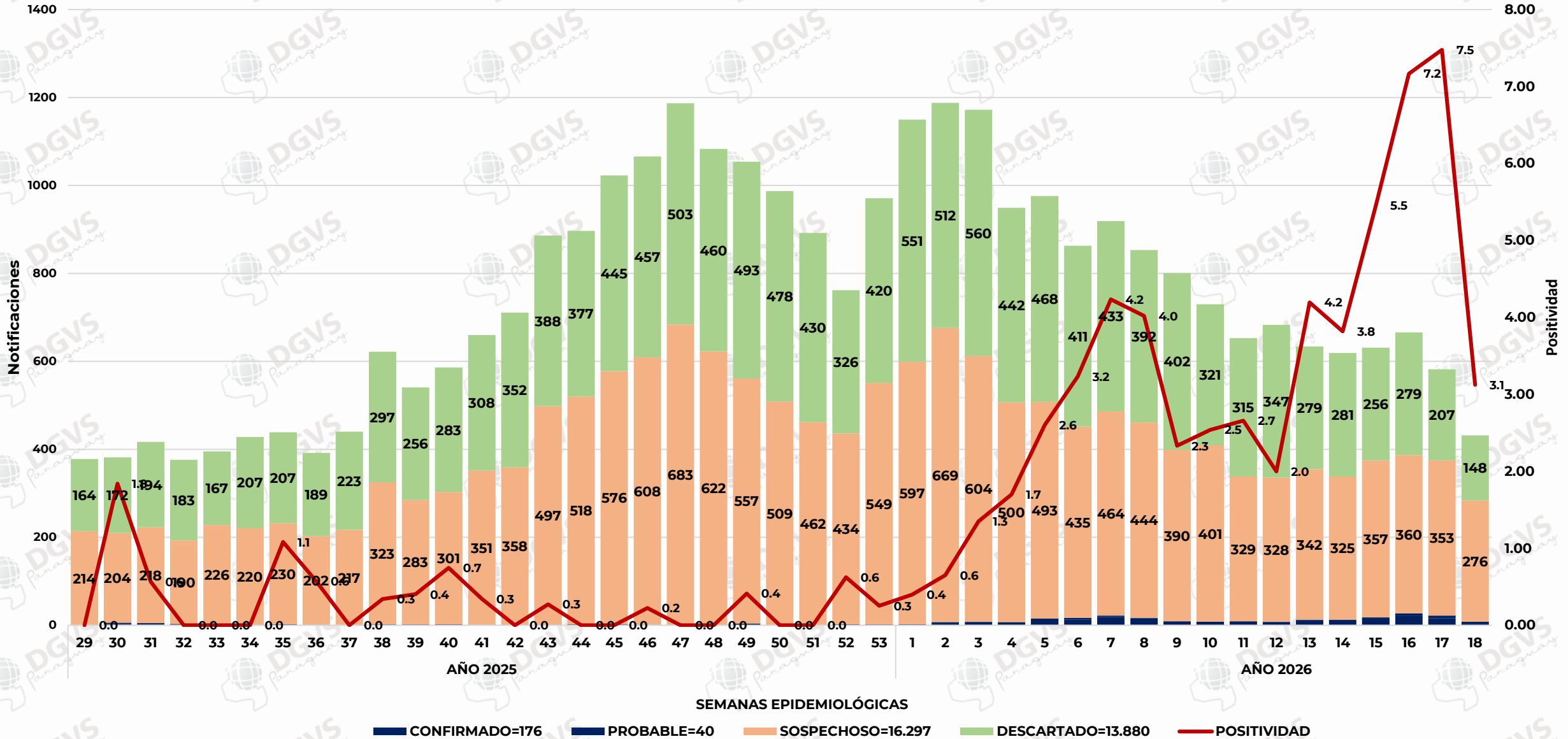
* Los datos están sujetos a verificaciones y correcciones semanales del sistema conforme a los criterios de definición de casos

DENGUE - NOTIFICACIONES A NIVEL PAÍS – SE 29/2025 a 18/2026



MINISTERIO DE
SALUD PÚBLICA Y
BIENESTAR SOCIAL
PARAGUAY

PARAGUAI
TESÁI HA TEKÓ
PORÁVE
MOTENONDEHA



DENGUE – ÚLTIMAS TRES SEMANAS (SE 16, 17 y 18/2026)

CIERRE DE CASOS	SE 16	SE 17	SE 18	ÚLTIMAS 3 SE	%
CONFIRMADO	21	16	5	42	2,50%
PROBABLE	6	6	3	15	0,89%
SOSPECHOSO	360	353	276	989	58,87%
DESCARTADO	279	207	148	634	37,74%
TOTAL	666	582	432	1.680	100%

1.046 notificaciones en las últimas 3 semanas (excluyendo a descartados)

Promedio de 348 notificaciones por semana (excluyendo a descartados)

Se registran 57 casos (42 confirmados y 15 probables)

Incidencia de 16 casos/100.000 habitantes.

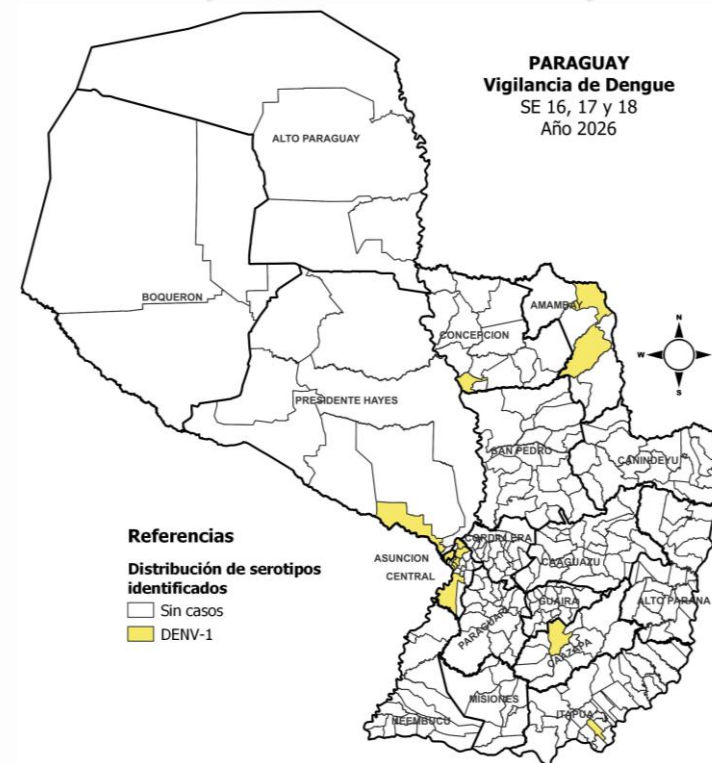
Positividad PCR: 6,3 %

DSSA: 998 (95,4%).

DCSA: 46 (4,4%).

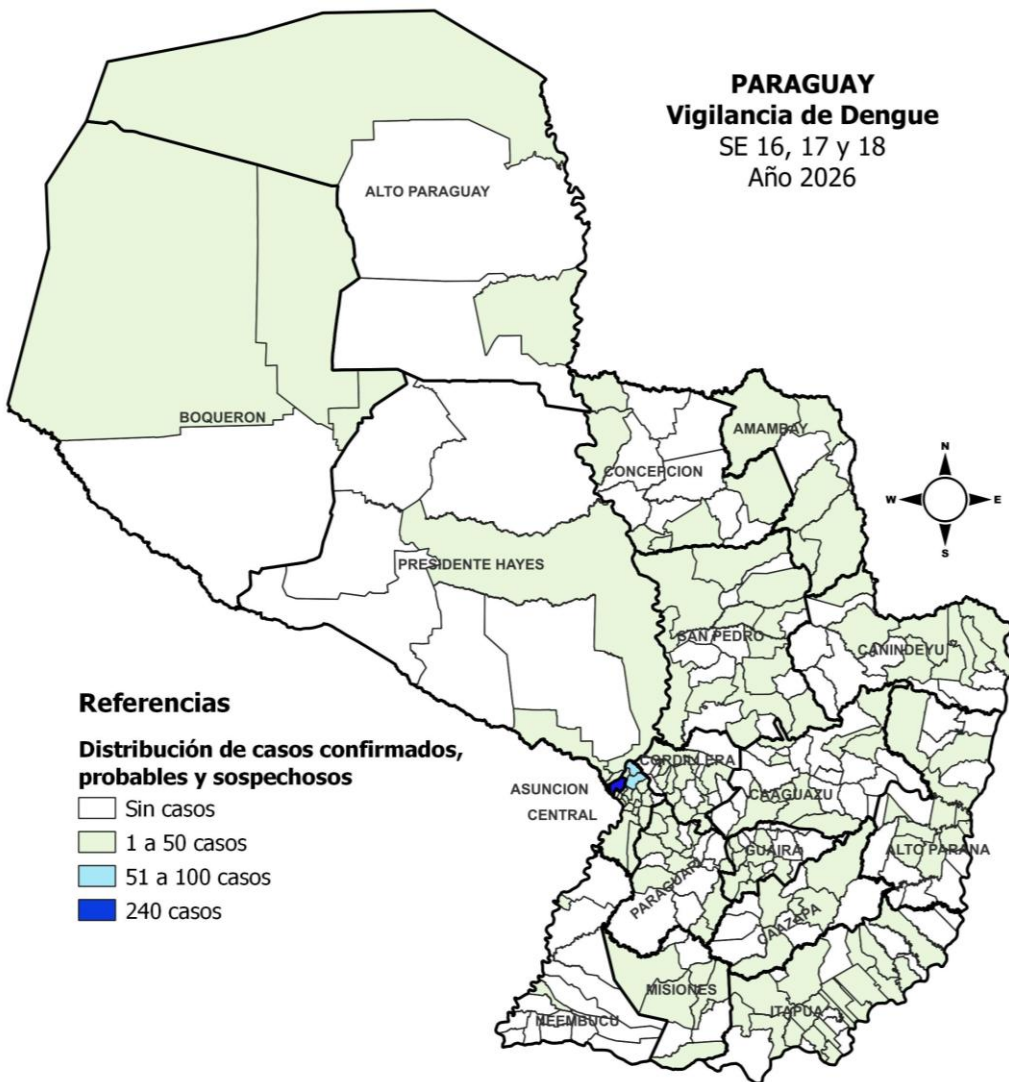
DG: 2 (0,2%).

SEROTIPOS DE DENGUE



Serotipos	Nº de casos	%
DENGUE-1	32	100%
DENGUE-2	0	0%
DENGUE-3	0	0%
Total	32	100%

DENGUE – DATOS ACUMULADOS NIVEL PAÍS (ULTIMAS 3 SEMANAS)



DEPARTAMENTO	CASOS DEN (CONF+PROB)	TOTAL NOTIF	INCIDENCIA*	NOTIFICACIONES HIS
ASUNCIÓN	17	241	50	151(63%)
ALTO PARAGUAY	0	7	39	5(71%)
BOQUERÓN	0	15	20	6(40%)
CENTRAL	28	381	19	247(65%)
ÑEEMBUCÚ	0	14	17	9(64%)
PARAGUARÍ	0	35	17	25(71%)
GUAIRÁ	0	31	16	24(77%)
SAN PEDRO	0	58	16	53(91%)
PTE. HAYES	5	19	15	16(84%)
CORDILLERA	0	38	13	31(82%)
ITAPÚA	2	63	13	53(84%)
CONCEPCIÓN	3	25	12	12(48%)
CANINDEYÚ	0	22	11	17(77%)
MISIONES	0	12	10	7(58%)
AMAMBAY	1	18	10	5(28%)
CAAZAPÁ	1	12	8	11(92%)
CAAGUAZÚ	0	20	4	18(90%)
ALTO PARANÁ	0	35	4	32(91%)
TOTAL	57	1.046	16	722(69%)

Incidenca* Por 100 mil habitantes
Notificaciones: no incluye a descartados

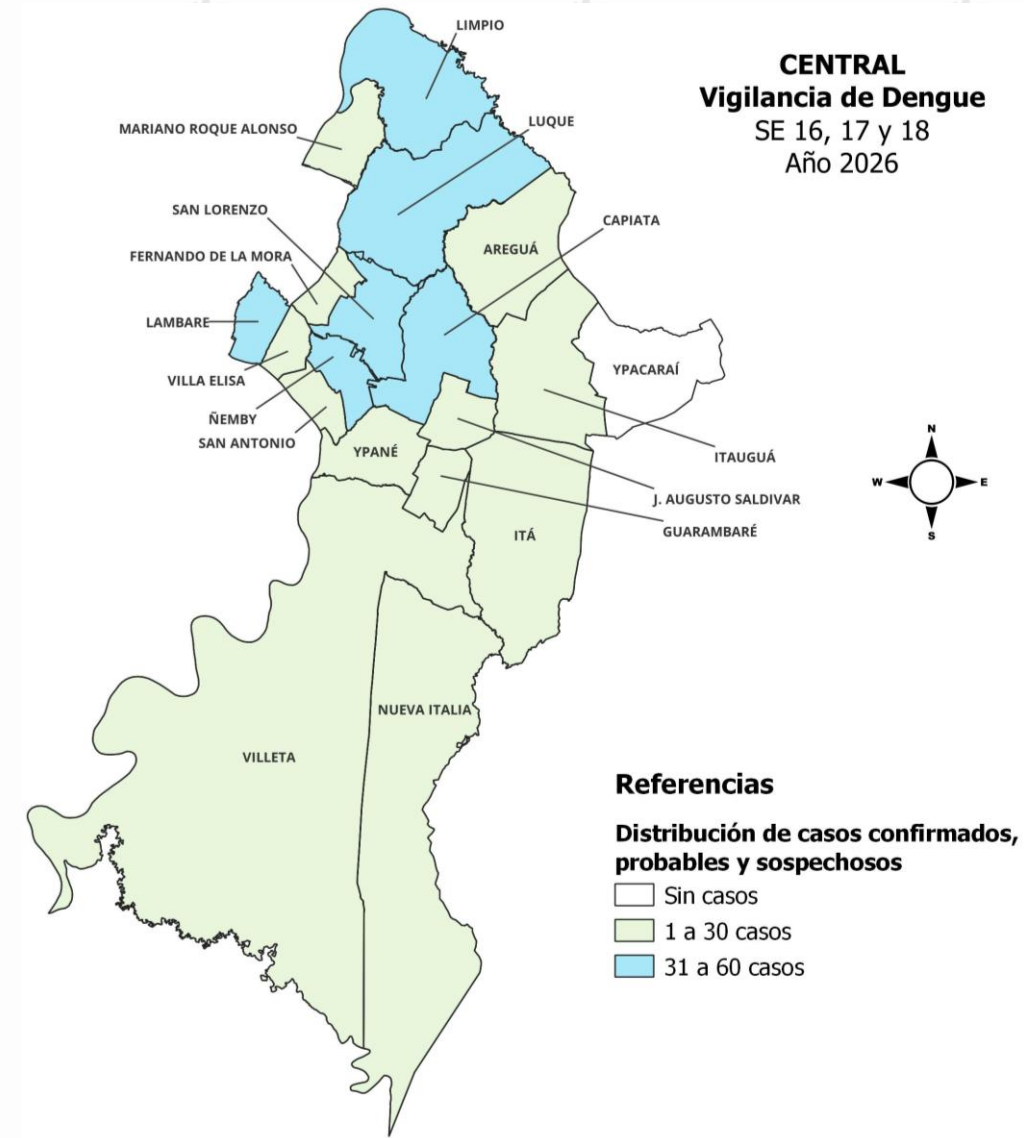
DENGUE - VARIACIÓN PORCENTUAL DE NOTIFICACIONES (CONFIRMADOS + PROBABLES + SOSPECHAS), SEGÚN DEPARTAMENTO.

DEPARTAMENTOS	SE 16	SE 17	%PORCENTUAL	MUESTRAS SE 16	MUESTRAS SE 17	% VARIACION MUESTRAS SOLICITADAS PCR	STOCK DE REACTIVOS
CENTRAL	140	136	-3%	18	14	-22%	6097
ASUNCIÓN	89	91	2%	14	15	6%	3349
SAN PEDRO	25	16	-36%	1	0	-6%	243*
ITAPÚA	20	17	-15%	2	1	-6%	524
PARAGUARÍ	13	13	0%	1	3	11%	1413
CORDILLERA	10	16	60%	0	4	22%	4369
ALTO PARANÁ	15	10	-33%	1	0	-6%	2300
GUAIRÁ	10	13	30%	0	0	0%	2878
CANINDEYÚ	13	7	-46%	3	0	-17%	500*
CONCEPCIÓN	9	10	11%	3	1	-11%	288
AMAMBAY	7	9	29%	0	1	6%	1668
PTE. HAYES	7	8	14%	3	0	-17%	sin equipo M10 instalado; sin reactivos
CAAGUAZÚ	5	9	80%	1	0	-6%	3380
MISIONES	7	4	-43%	2	0	-11%	742
BOQUERÓN	4	7	75%	0	0	0%	sin equipo M10 instalado; sin reactivos
CAAZAPÁ	3	6	100%	0	1	6%	150*
ÑEEMBUCÚ	7	1	-86%	4	0	-22%	370*
ALTO PARAGUAY	3	2	100%	0	0	0%	329*
TOTAL	387	375	-3%	53	40	-72%	27.008

Leve descenso del 3% en las notificaciones a nivel nacional, si se analizan los datos de las semanas 16 y 17/2026.
10/18 Regiones están con aumento de notificaciones.

CENTRAL. NOTIFICACIONES DE DENGUE - (SE 16, 17 y 18/2026)

DISTRITOS	CASOS DEN (CONF+PROB)	TOTAL NOTIF.	INCIDENCIA*
LIMPIO	11	60	41
ÑEMBY	1	32	26
LAMBARÉ	2	33	25
LUQUE	2	58	21
ITAUGUÁ	0	18	18
SAN LORENZO	7	43	18
SAN ANTONIO	2	11	18
MARIANO R. ALONSO	0	16	18
CAPIATÁ	1	43	17
YPANÉ	0	12	17
ITÁ	0	12	17
FDO. DE LA MORA	1	19	16
AREGUÁ	0	8	11
VILLETA	1	4	11
GUARAMBARÉ	0	3	10
NUEVA ITALIA	0	1	10
VILLA ELISA	0	5	7
J. AUGUSTO SALDÍVAR	0	4	6
YPACARAÍ	0	0	0
TOTAL	28	382	19



DENGUE - ÚLTIMAS TRES SEMANAS (SE 16, 17 y 18/2026)

CASOS CONFIRMADOS Y PROBABLES POR DEPARTAMENTO, DISTRITO Y BARRIO

DEPARTAMENTO	DISTRITO	BARRIO	CONFIRMADOS	PROBABLES	LABORATORIO	FIS	SEROTIPO	
ASUNCION (17)	ASUNCIÓN (17)	MBURICAO	4	0	LAB PRIV SAN ROQUE	SE 17 2026	DENV	
		DR. G. RODRIGUEZ DE FRANCIA	2	0	LAB HBO	SE 17 2026	DENV	
		SANTA LIBRADA	1	0	NEO DIAGNOSTICOS	SE 16 2026	DENV-1	
		SAN VICENTE	1	0	LAB LCSP	SE 17 2026	DENV-1	
		SAN PABLO	1	0	LAB HMI SAN PABLO	SE 17 2026	DENV	
		SAJONIA	0	1	LAB PRIV IPS BOQUERON	SE 18 2026	DENV	
		SANTA ANA	1	0	LAB HBO	SE 18 2026	DENV	
		VIRGEN DE FATIMA	1	0	LAB XVIII UER	SE 16 2026	DENV-1	
		RICARDO BRUGADA	1	0	LAB LCSP	SE 17 2026	DENV-1	
		MARISCAL JOSE FELIX ESTIGARRIBIA	1	0	LAB PRIV LA COSTA	SE 17 2026	DENV	
		SALVADOR DEL MUNDO	0	1	LAB PRIV SANATORIO MIGONE	SE 17 2026	DENV	
		SAN CRISTOBAL	1	0	LAB LCSP	SE 16 2026	DENV-1	
		SAN ROQUE	0	1	LAB PRIV LA COSTA	SE 16 2026	DENV	
		SUBTOTAL		14	3			
		PTE. HAYES (5)	JOSÉ FALCÓN (4)	SANTA ROSA	3	0	LAB LCSP	SE 16 2026
8 DE DICIEMBRE	1			0	LAB LCSP	SE 18 2026	DENV-1	
SUBTOTAL	4			0				
NUEVA ASUNCIÓN (1)	CENTRAL		0	1	LAB LCSP	SE 17 2026	DENV	
SUBTOTAL		0	1					
CONCEPCIÓN (3)	SAN LÁZARO (2)	VALLEMI VIRGEN DE FATIMA	0	1	LAB US IPS VALLEMI	SE 16 2026	DENV	
		CERRO MORADO	0	1	LAB US IPS VALLEMI	SE 18 2026	DENV	
		SUBTOTAL	0	2				
	CONCEPCIÓN (1)	SAN JORGE	1	0	LAB HR CONCEPCION	SE 16 2026	DENV-1	
SUBTOTAL		1	0					
ITAPÚA (2)	ENCARNACION (1)	CONAVI SANTO DOMINGO SUB-URBANO	0	1	LAB HD FRAM	SE 18 2026	DENV	
		SUBTOTAL	0	1				
	CAPITÁN MIRANDA (1)	SD	1	0	LAB LCSP	SE 18 2026	DENV-1	
SUBTOTAL		1	0					
AMAMBAY (1)	PEDRO JUAN CABALLERO (1)	OBRERO	1	0	LAB HR PEDRO JUAN CABALLERO	SE 17 2026	DENV-1	
SUBTOTAL		1	0					
CAAZAPÁ (1)	CAAZAPÁ (1)	BOQUERÓN	1	0	LAB HR CAAZAPA	SE 17 2026	DENV-1	
SUBTOTAL		1	0					
TOTAL			42	15				

DENGUE - ÚLTIMAS TRES SEMANAS (SE 16, 17 y 18/2026)

CASOS CONFIRMADOS Y PROBABLES POR DEPARTAMENTO, DISTRITO Y BARRIO

DEPARTAMENTO	DISTRITO	BARRIO	CONFIRMADOS	PROBABLES	LABORATORIO	FIS	SEROTIPO
CENTRAL (28)	LIMPIO (11)	RINCÓN DEL PEÑÓN	5	0	LAB LCSP	SE 16/17/18	DENV/DENV-1
		ASENT. EL PEÑON CENTRO	0	1	LAB PRIV. SANATORIO MIGONE	SE 17 2026	
		CENTRO SAN ROQUE	1	0	LAB LCSP	SE 17 2026	DENV-1
		ISLA AVEIRO BARRIO NORTE	1	0	LAB LCSP	SE 16 2026	DENV-1
		VILLA MADRID	1	0	LAB LCSP	SE 16 2026	DENV-1
		ISLA AVEIRO EL PORTAL	1	0	LAB LCSP	SE 17 2026	DENV-1
		MONTAÑA ALTA 1	1	0	LAB LCSP	SE 16 2026	DENV-1
		SUBTOTAL	10	1			
	SAN LORENZO (7)	BARCEQUILLO	1	1	LAB LCSP/LAB METROPOLITANO	SE 16/SE 17 2026	DENV-1/DENV
		SAN RAMON	1	0	LAB HMI SAN PABLO	SE 16 2026	DENV
		FATIMA	1	1	LAB LCSP/LAB HOSP. UNIV. SAN LORENZO	SE 16/SE 17 2026	DENV-1/DENV
		SAN ISIDRO	0	1	LAB HOSP. UNIV. SAN LORENZO	SE 16 2026	DENV
		TAYAZUAPE	0	1	LAB HOSP. UNIV. SAN LORENZO	SE 16 2026	DENV
		SUBTOTAL	3	4			
	SAN ANTONIO (2)	SAN FRANCISCO	0	1	CENTRO DE ANALISIS CLINICOS FLORENTIN	SE 16 2026	DENV
		ACHUCARRO	1	0	LAB LCSP	SE 17 2026	DENV-1
		SUBTOTAL	1	1			
	LAMBARÉ (2)	VALLE YVATE	1	0	LAB LCSP	SE 16 2026	DENV-1
		SANTA ROSA I	1	0	LAB LCSP	SE 17 2026	DENV-1
		SUBTOTAL	2	0			
	LUQUE (2)	YUKYRY	1	0	LAB IPS-LUQUE	SE 17 2026	DENV-1
		LOMA MERLO	1	0	LAB IPS-LUQUE	SE 16 2026	DENV-1
		SUBTOTAL	2	0			
	VILLETA (1)	SAN ROQUE	1	0	LAB LCSP	SE 16 2026	DENV-1
		SUBTOTAL	1	0			
	CAPIATÁ (1)	CAMPOS VERDES	0	1	LAB CMN-HNI	SE 16 2026	DENV
		SUBTOTAL	0	1			
	ÑEMBY (1)	PA'I ÑU	1	0	LAB LCSP	SE 17 2026	DENV-1
SUBTOTAL		1	0				
FDO. DE LA MORA (1)	KOKUE GUASÚ	0	1	LAB METROPOLITANO	SE 17 2026	DENV	
	SUBTOTAL	0	1				
TOTAL			20	8			

SITUACIÓN DEL BROTE DE DENGUE EN LIMPIO (DEPARTAMENTO CENTRAL)

DENGUE. LIMPIO, ULTIMAS 3 SEMANAS

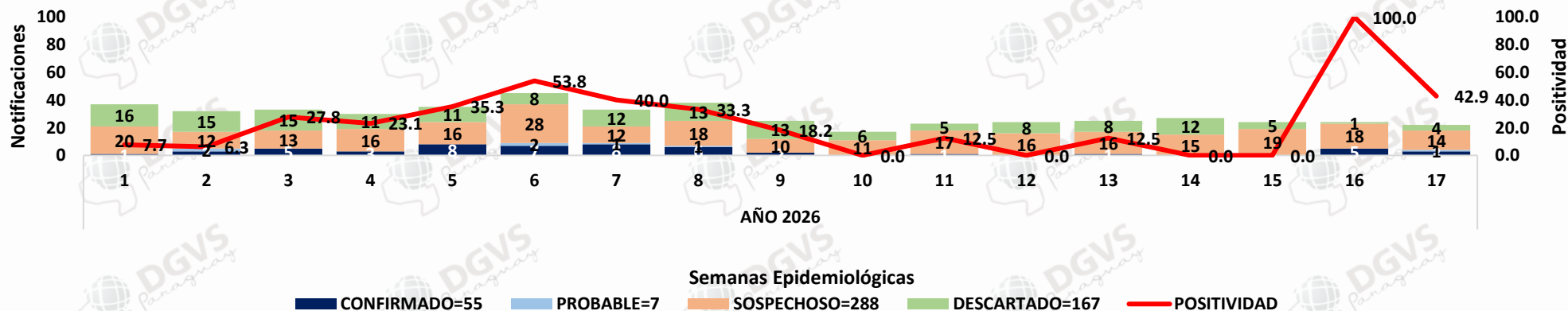
NOTIFICACIONES DE DENGUE- (SE 16 a la SE 18/2026)

BARRIOS DE LIMPIO	CONFIRMADO	PROBABLE	SOSPECHOSO	DESCARTADO	TOTAL
RINCON DEL PEÑON	5	0	10	0	15
ISLA AVEIRO	2	0	2	0	4
MONTAÑA ALTA	1	0	5	1	7
VILLA MADRID	1	0	0	1	2
CENTRO SAN ROQUE	1	0	1	0	2
ASENT. EL PEÑON CENTRO	0	1	0	0	1
AGUAPEY	0	0	3	2	5
PASO CORREO	0	0	4	0	4
PIQUETE CUE	0	0	5	0	5
COLONIA JUAN DE SALAZAR	0	0	3	0	3
MBAYUE	0	0	4	0	4
OTROS BARRIOS Y SD	0	0	12	5	17
TOTAL	10	1	49	9	69

En las últimas 3 semanas se observa una tendencia estable en el número de notificaciones provenientes de Limpio, no obstante, la positividad se encuentra en aumento.

Positividad: 55,5%

CURVA EPIDEMIOLÓGICA DE DENGUE- (SE 01 a la SE 18/2026)

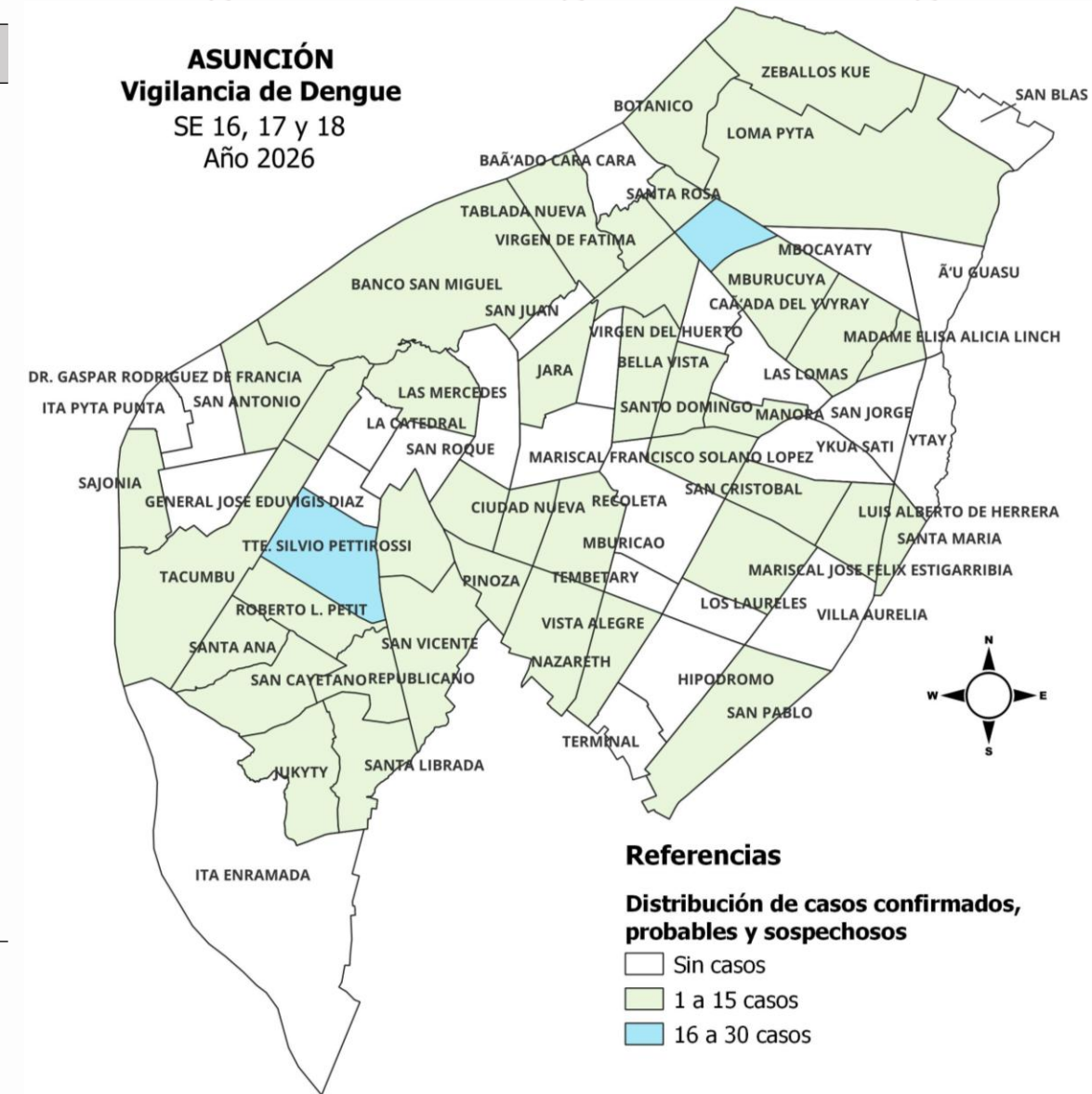




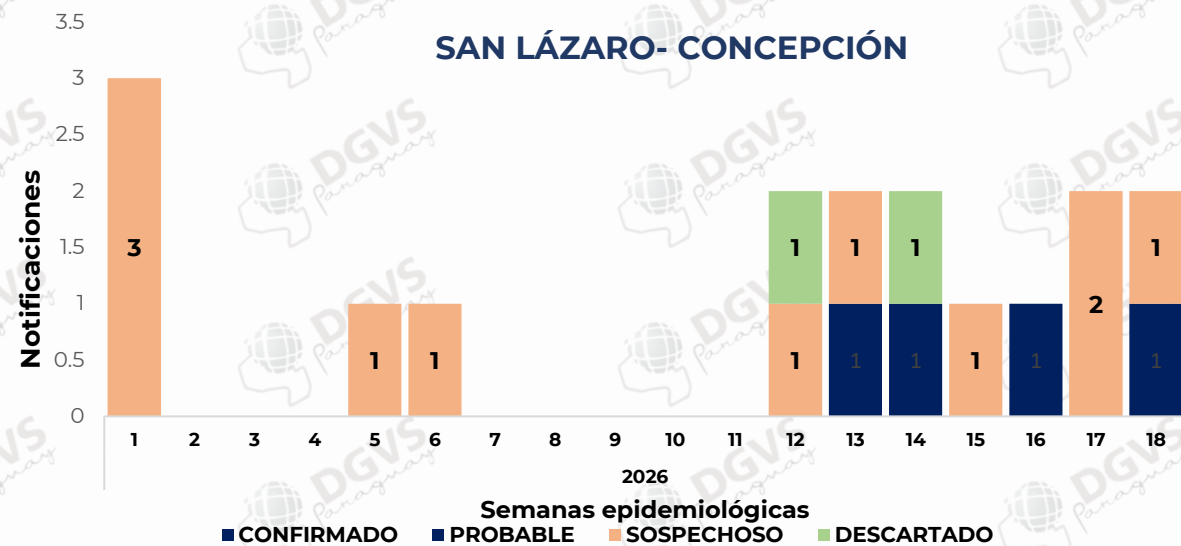
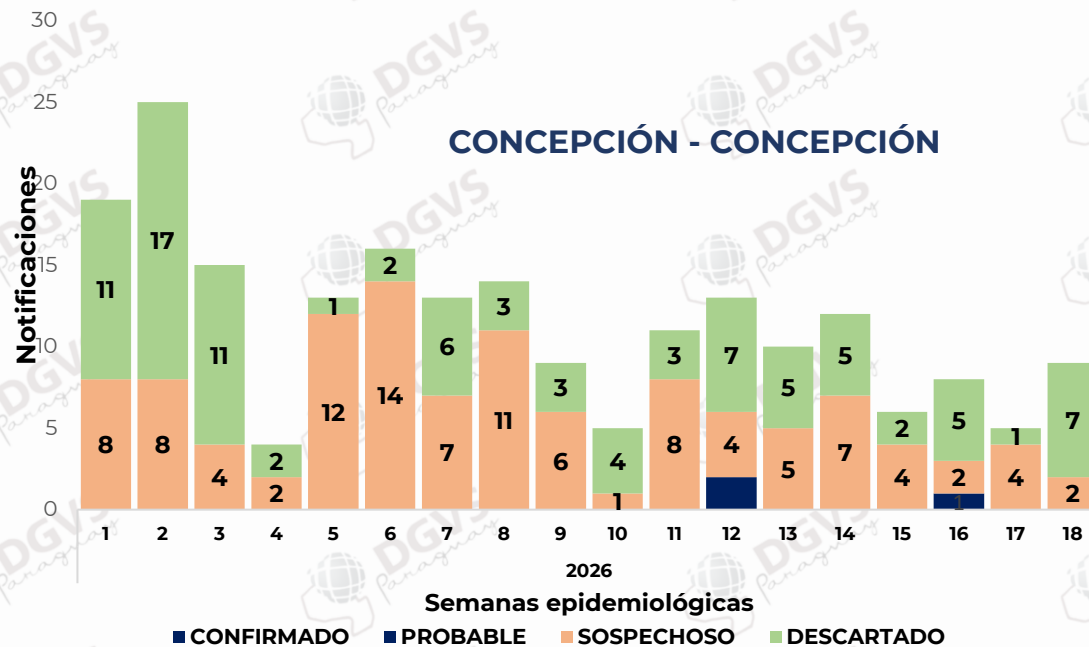
SITUACIÓN DE DENGUE EN OTROS DISTRITOS DEL DPTO CENTRAL

ASUNCIÓN. NOTIFICACIONES DE DENGUE – (SE 16, 17 y 18/2026)

BARRIOS DE ASUNCIÓN	CASOS (CONF. + PROB.)	SOSPECHOSOS	TOTAL
OBRERO INTENDENTE B. GUGGIARI	0	23	23
SANTÍSIMA TRINIDAD	0	16	16
LOMA PYTA	0	13	13
SAJONIA	1	10	11
JUKYTY	0	10	10
SAN VICENTE	1	8	9
BELLA VISTA	0	8	8
MBURICAO	4	4	8
MBURUCUYÁ	0	7	7
BOTÁNICO	0	7	7
RICARDO BRUGADA	1	6	7
TABLADA NUEVA	0	6	6
SANTA ANA	1	5	6
VISTA ALEGRE	0	5	5
JARA	0	5	5
BANCO SAN MIGUEL	0	5	5
ZEBALLOS CUÉ	0	4	4
SAN PABLO	1	3	4
DR. GASPAR RODRIGUEZ DE FRANCIA	2	1	3
SANTA LIBRADA	1	2	3
MARISCAL JOSE FÉLIX ESTIGARRIBIA	1	1	2
VIRGEN DE FÁTIMA	1	1	2
SALVADOR DEL MUNDO	1	0	1
SAN CRISTÓBAL	1	0	1
OTROS BARRIOS Y SD	1	73	74
TOTAL	17	223	240



DENGUE. OTROS DISTRITOS CON CIRCULACION SE 16 a 18/2026



NOTIFICACIONES DE DENGUE- (SE 16, 17 y 18/2026)

CONCEPCIÓN	NOTIF
ASENT. SAN FRANCISCO	1
CENTRO	2
INMACULADA	2
SAN JORGE	2
OTROS BARRIOS Y SD	2
TOTAL	9

SAN LÁZARO	NOTIF
VALLEMI SANTA TERESITA	1
CERRO MORADO	1
VALLEMI VIRGEN DE FÁTIMA	1
SAN ANTONIO	1
SANTO DOMINGO	1
TOTAL	5

Vigilancia de hospitalizados.

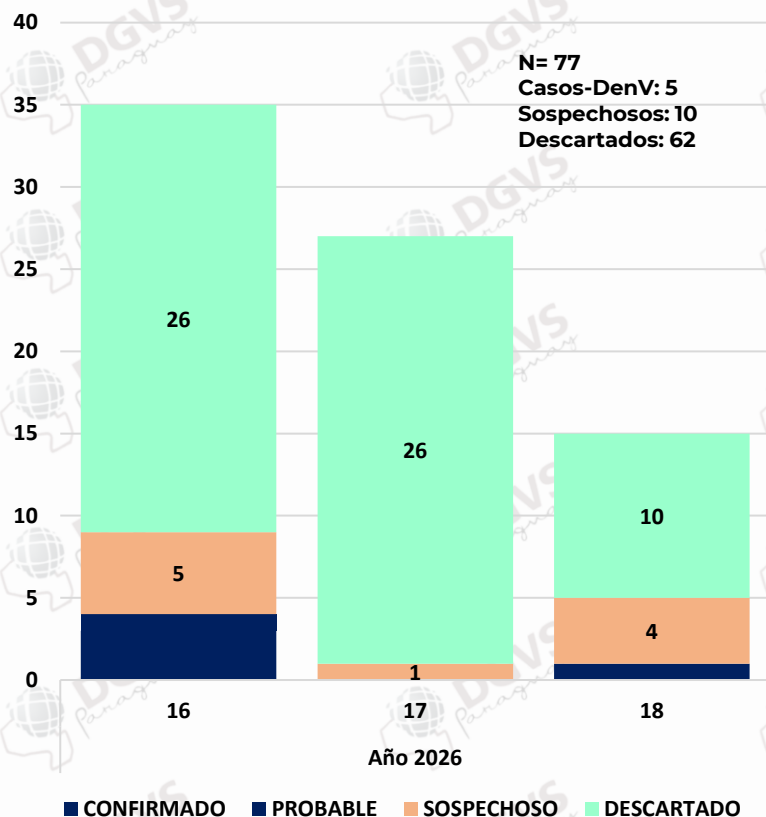
Programa de Enfermedades Vectoriales
Dirección de Vigilancia de Enfermedades Transmisibles

Situación Epidemiológica SE 18/2026

Dengue. Vigilancia de Hospitalizados

Últimas 3 SE – SE 16 a la SE 18* 2026.

Hospitalizados según clasificación.
SE 16 a la SE 18* 2026. Paraguay.



NOTIFICACIONES

77

CASOS : 6%

5

SOSPECHOSOS : 13%

10

DESCARTADOS : 81%

62

Análisis de casos confirmados y probables

***Paciente de sexo femenino**, residente de Central (Limpio), Asentamiento La Victoria Montaña Alta, correspondiente al grupo etario de 5 a 14 años. Hospitalizada en HCIPS. SE FIS 16 2026.

***Paciente de sexo femenino**, residente de Central (Villeta), Barrio San Roque, correspondiente al grupo etario de 20 a 39 años. Hospitalizada en el HMI San Lorenzo. SE FIS 16 2026. (Aborto espontaneo de 8,3 semanas).

***Paciente de sexo masculino**, residente de Central (San Lorenzo), Barrio San Ramon, correspondiente al grupo etario de 1 a 4 años. Hospitalizado en el HMI Fernando de la Mora. SE FIS 16 2026.

***Paciente de sexo femenino**, residente de Asunción, Barrio Santa Ana, correspondiente al grupo etario de 5 a 14 años. Hospitalizada en el HGBO. SE FIS 18 2026.

***Paciente de sexo masculino**, residente de Central (Capiatá), Barrio Campos Verdes, correspondiente al grupo etario de 20 a 39 años. Hospitalizado en el HNI. SE FIS 16 2026. PROBABLE (ELISA IgM +)

Embarazadas : 0.

Ingresos a UCI: 0.

*Los datos están sujetos a modificaciones, según la dinámica de clasificación final.

Vigilancia de la Mortalidad

Dirección de Vigilancia y Respuesta a Emergencias en Salud

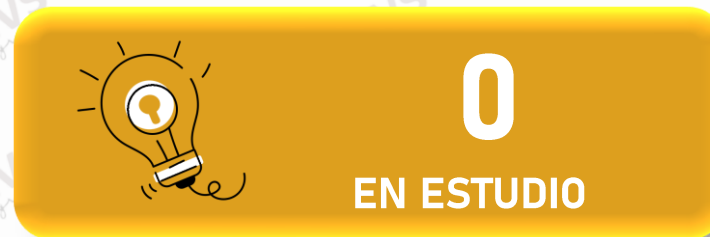
Fallecidos Dengue - Resumen desde SE 01 - 2026 a la SE 19* - 2026



+2



+2



*Datos parciales, semana en curso



MINISTERIO DE
SALUD PÚBLICA Y
BIENESTAR SOCIAL
PARAGUAY

PARAGUÁI
TESÁI HA TEKÓ
PORÁVE
MOTENONDEHA



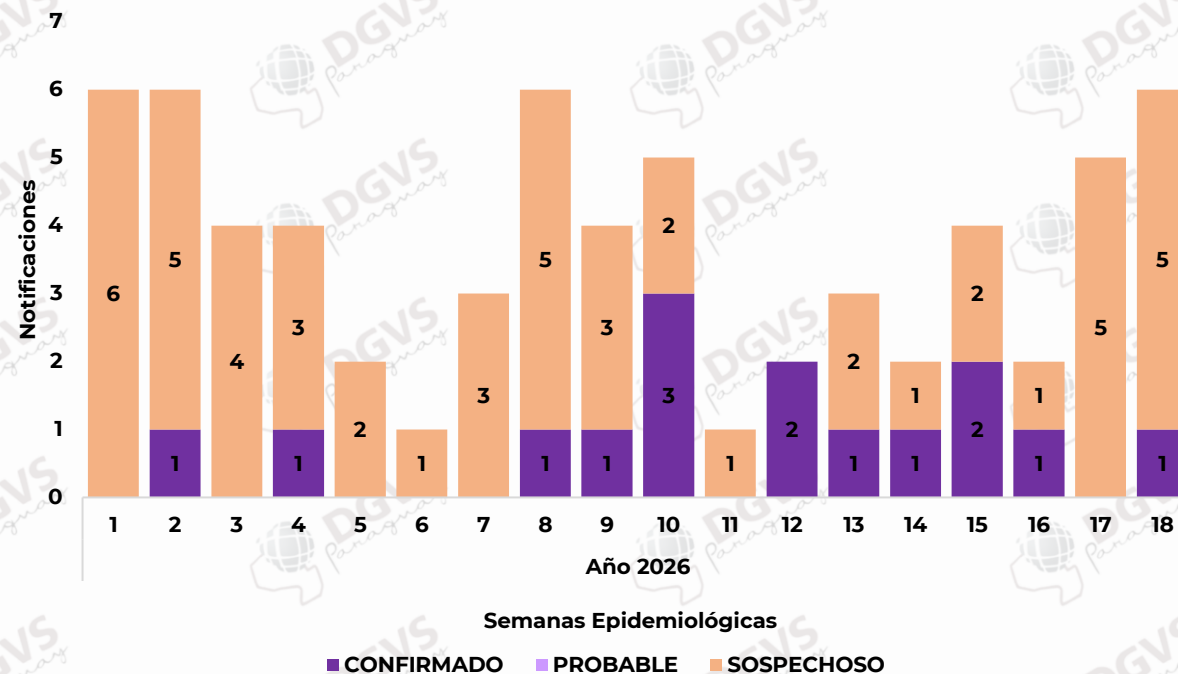
CHIKUNGUNYA PERIODO EPIDEMIOLÓGICO 2025/2026

CHIKUNGUNYA – DATOS ACUMULADOS

Número de casos de CHIK (Confirmados y Probables),
desde la SE 01 a la SE 18/2026

DEPARTAMENTO DE RESIDENCIA	Nº DE CASOS	Nº DE SOSPECHOSOS	TOTAL NOTIF.
CENTRAL	6	17	23
ASUNCION	2	12	14
SAN PEDRO	1	4	5
AMAMBAY	6	0	6
ALTO PARANA	0	6	6
GUAIRA	0	2	2
PARAGUARI	0	2	2
ITAPUA	0	2	2
CONCEPCION	0	2	2
CAAGUAZU	0	1	1
PTE. HAYES	0	1	1
CANINDEYU	0	1	1
CORDILLERA	0	1	1
TOTAL	15	51	66

Notificaciones de Chikungunya por semana epidemiológica, desde la SE 01 a la SE 18/2026



En lo que va del año 2026 se registran **15 casos confirmados de Chikungunya:**

- **1 caso confirmado** en Asunción – **B° Luis Alberto de Herrera** (SE 02), nacionalidad Paraguaya, caso importado de Bolivia
- **1 caso confirmado** en Asunción – **B° Santa Librada** (SE 04), no fue posible el contacto con el paciente, se verificó nacionalidad Boliviana.
- **1 caso confirmado** en Central – San Antonio, **B° Antigua Imagen** (SE 08). Sin antecedentes de viaje.
- **1 caso confirmado** en Central – San Antonio, **B° Achucarro con** (SE 09), nacionalidad Paraguay con antecedentes de viaje a Bolivia.
- **4 casos confirmados** en Pedro Juan Caballero – **SE FIS 10:** B° Ciudad Nueva (2) y Gral. Genes (1). ; **SE FIS 12:** B° Gral. Genes (1). Sin antecedentes de viajes
- **1 caso confirmado** en Central – Fdo de la Mora, **B° Bernardino Caballero** (SE 12), nacionalidad Boliviana, sin antecedentes de viaje, contacto con caso febril no notificado (primo)
- **1 caso confirmado** en San Pedro – San Pedro del Ykuamandyju, **B° San José** (SE 13).
- **1 caso confirmado** en Central – San Antonio, **B° Achucarro** (SE 14). Sin datos - Notificado por el HD Ñemby
- **2 casos confirmados** en Central – **Fdo de la Mora B° San Juan** (SE 15)
- **1 caso confirmado** en Amambay – Pedro Juan Caballero, sin datos de barrio (SE 16), nacionalidad Brasileña, residente en Mato Grosso do Sur.
- **1 caso confirmado** en Amambay – Pedro Juan Caballero, sin datos de barrio (SE 18).

CHIKUNGUNYA – ÚLTIMAS 3 SEMANAS NIVEL PAÍS



Tabla: Notificaciones de Chikungunya en las últimas tres semanas (SE 16, 17 y 18/2026)

DEPARTAMENTO	DISTRITO	BARRIO	SERVICIO NOTIFICANTE	SEXO	EDAD	SE	CLASIFICACION
ALTO PARANA	PRESIDENTE FRANCO	SANTA ROSA	USF SANTA ROSA	M	29	SE 18 2026	SOSPECHOSO
ASUNCION	ASUNCION	BOTANICO	HG BARRIO OBRERO	F	41	SE 17 2026	SOSPECHOSO
CENTRAL	FERNANDO DE LA MORA	PITIAANTUTA	USF - VILLA APU'A SAN MIGUEL	F	9	SE 17 2026	SOSPECHOSO
	LIMPIO	PIQUETE CUE CENTRO	HD LIMPIO	F	32	SE 17 2026	SOSPECHOSO
	LUQUE	MARAMBURE	HG LUQUE	M	43	SE 16 2026	SOSPECHOSO
	ÑEMBY	CENTRO	HD ÑEMBY	M	1	SE 17 2026	SOSPECHOSO
	SAN LORENZO	REDUCTO	IMT	F	56	SE 18 2026	SOSPECHOSO
CONCEPCION	LORETO	LAGUNA MBOHAPY	USF JHUGUA POI	F	49	SE 18 2026	SOSPECHOSO
ITAPUA	CAPITAN MEZA	SD	USF CAPITAN MEZA KM 16	F	14	SE 17 2026	SOSPECHOSO
		CAPITAN MEZA KM 16	USF CAPITAN MEZA KM 16	F	19	SE 18 2026	SOSPECHOSO
PARAGUARI	CARAPEGUA	SANTO DOMINGO	HD CARAPEGUA	F	37	SE 18 2026	SOSPECHOSO
AMAMBAY	PEDRO JUAN CABALLERO	SD	HR PEDRO JUAN CABALLERO	F	41	SE 18 2026	CONFIRMADO
	PEDRO JUAN CABALLERO	SD	NEO DIAGNOSTICO	M	73	SE 16 2026	CONFIRMADO

De los 11 sospechosos:

- 9 Sin datos de toma de muestra.
- 1 resultado pendiente del LAB HR Paraguari.
- 1 toma de muestra fuera de tiempo, resultado no descarta.



ZIKA

PERIODO EPIDEMIOLÓGICO

SE 01/2026 a SE 18/2026

No se registran casos probables ni confirmados de Zika hasta la fecha.



MINISTERIO DE
SALUD PÚBLICA Y
BIENESTAR SOCIAL
PARAGUAY

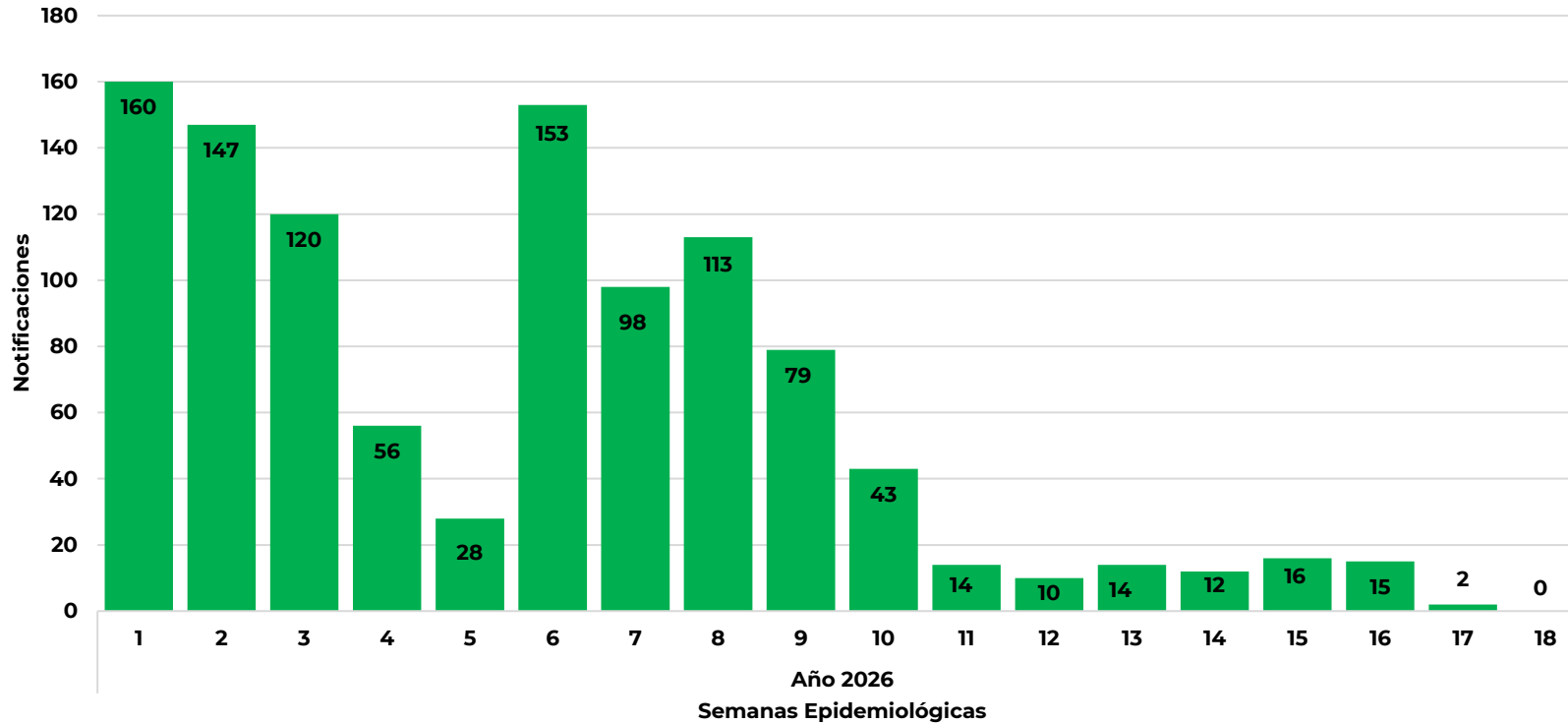
PARAGUÁI
TESÁI HA TEKÓ
PORÁVE
MOTENONDEHA



ORPOUCHE Y MAYARO PERIODO EPIDEMIOLÓGICO 2025/2026

VIGILANCIA DE VIRUS OROPOUCHE Y MAYARO SE 01 A 18/2026.

CANTIDAD DE MUESTRAS PROCESADAS PARA DETECCIÓN DE OROPOUCHE Y MAYARO SEGÚN SEMANAS EPIDEMIOLÓGICAS DE INICIO DE SÍNTOMAS. SE 01 A SE 18/2026.



CANTIDAD DE MUESTRAS PROCESADAS PARA DETECCIÓN DE OROPOUCHE Y MAYARO, SEGÚN DEPARTAMENTO. SE 01 A SE 18/2026.

DEPARTAMENTO	Nº DE MUESTRAS PROCESADAS	%
CENTRAL	580	53,7%
ASUNCION	268	24,8%
PTE. HAYES	40	3,7%
GUAIRA	39	3,6%
CORDILLERA	39	3,6%
AMAMBAY	28	2,6%
ITAPUA	22	2,0%
CONCEPCION	14	1,3%
PARAGUARI	12	1,1%
CAAGUAZU	8	0,7%
BOQUERON	7	0,6%
ÑEEMBUCU	7	0,6%
ALTO PARANA	6	0,6%
CAAZAPA	5	0,5%
SAN PEDRO	3	0,3%
ALTO PARAGUAY	2	0,2%
TOTAL	1.080	100%

- Se han procesado 1.080 muestras para Oropouche y Mayaro en lo que va del año 2026, todas con resultado de RT-PCR negativo.
- La mayor cantidad de muestras se procesaron en la SE 01/2026.
- El 53,7% (580/1.080) corresponde a Central.
- El 1% (14/1.080) de las muestras tomadas corresponden a mujeres embarazadas.

Material elaborado por equipos técnicos de:



DIVET

Dirección de Vigilancia de Enfermedades Transmisibles
DGVS - MSPBS



DIRECCIÓN DE VIGILANCIA Y RESPUESTA A
EMERGENCIAS EN SALUD PÚBLICA



Programa Nacional de
Enfermedades Vectoriales



VIGILANCIA DE LA MORTALIDAD



DIRECCIÓN DEL
CENTRO NACIONAL
DE INFORMACIÓN
EPIDEMIOLÓGICA Y
VIGILANCIA DE
LA SALUD
DGVS - MSPBS