

Sala de Situación

Arbovirosis

Dengue, Chikungunya y Zika

Año 2026

Datos actualizados a SE 20 (17 Mayo al 23 de Mayo)
Fecha de publicación: 29 de Mayo del 2026



DENGUE - DATOS ACUMULADOS A NIVEL PAÍS

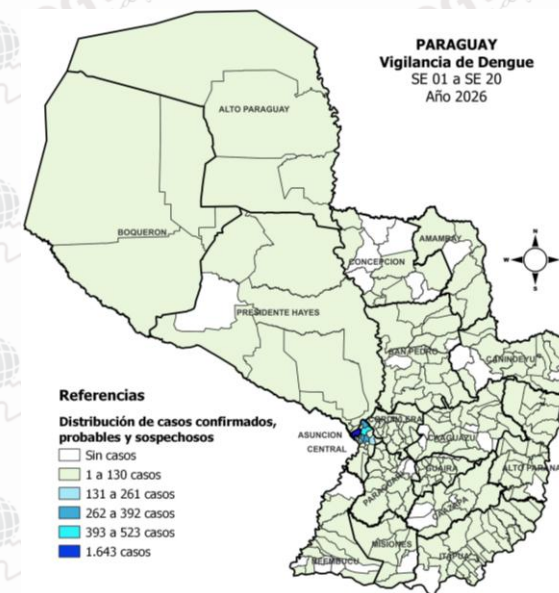
(SE 01 a SE 20/2026)

Fichas ingresadas al sistema: 15.163 (100%)

Total de Casos de dengue: 247 (1,6%)

Notificaciones de dengue por departamentos – SE 01 a SE 20/2026

DEPARTAMENTO	NOTIF	CASOS DEN	INCIDENCIA
ASUNCIÓN	1.643	80	338
ALTO PARAGUAY	32	0	177
PTE. HAYES	212	13	164
CENTRAL	3.013	131	152
PARAGUARÍ	311	2	148
GUAIRÁ	267	2	142
ÑEEMBUCÚ	100	0	124
ITAPÚA	538	4	114
SAN PEDRO	399	1	107
CORDILLERA	298	2	106
BOQUERÓN	76	0	102
CANINDEYÚ	195	0	97
CONCEPCIÓN	201	7	93
AMAMBAY	142	2	75
CAAZAPÁ	98	2	67
MISIONES	71	1	61
ALTO PARANÁ	397	0	49
CAAGUAZÚ	212	0	47
TOTAL	8.205	247	128



CASOS CONFIRMADOS
211 (1,4%)

INCIDENCIA ACUMULADA
128/100 mil hab.

CASOS PROBABLES
36 (0,2%)

DSSA
7.885 (96,1%)

CASOS SOSPECHOSOS
7.960 (52,5%)

DCSA
312 (3,8%)

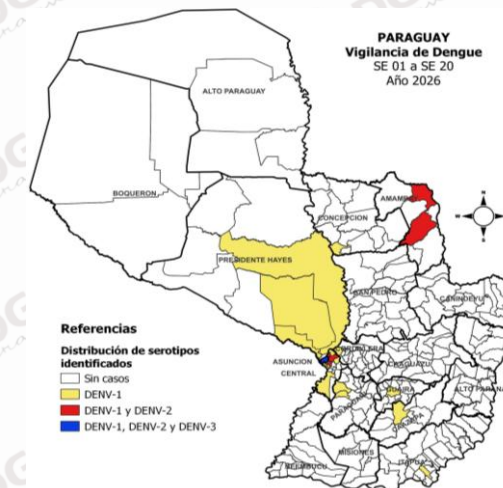
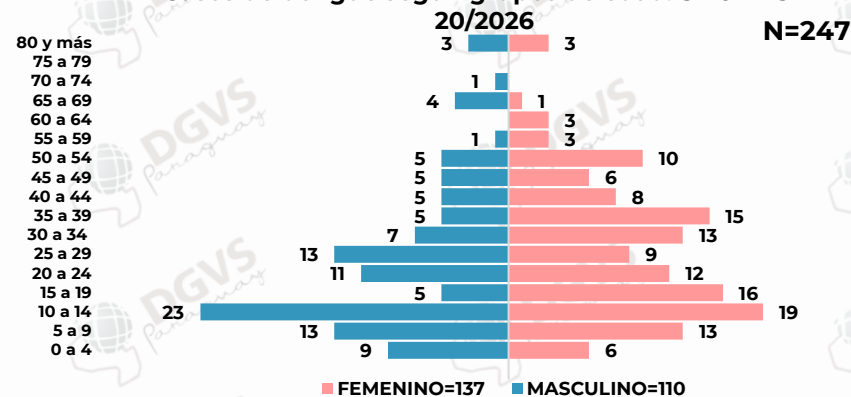
TOTAL DE NOTIFICACIONES
8.207 (54,1%)

DG
10 (0,1%)

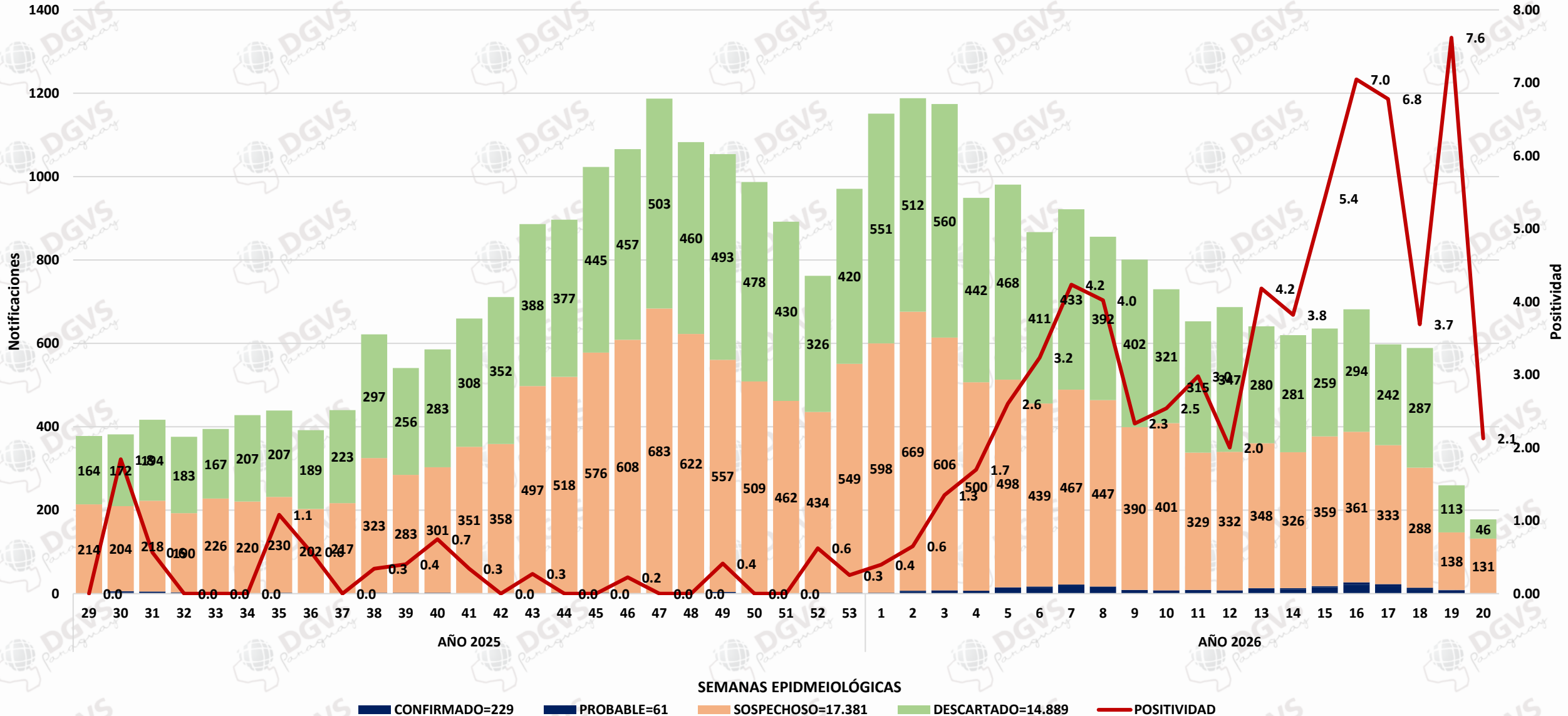
CASOS DESCARTADOS
6.956 (45,9%)

SEROTIPOS
DENV-1 (94%)
DENV-2 (5%)
DENV-3 (1%)

Casos de dengue según grupos de edad. SE 01 A SE



DENGUE - NOTIFICACIONES A NIVEL PAÍS – SE 29/2025 a 20/2026



DENGUE – ÚLTIMAS TRES SEMANAS (SE 18, 19 y 20/2026)

CIERRE DE CASOS	SE 18	SE 19	SE 20	ÚLTIMAS 3 SE	%
CONFIRMADO	10	8	1	19	1,85%
PROBABLE	4	1	0	5	0,49%
SOSPECHOSO	288	138	131	557	54,24%
DESCARTADO	287	113	46	446	43,43%
TOTAL	589	260	178	1.027	100%

581 notificaciones en las últimas 3 semanas (excluyendo a descartados)

Promedio de 193 notificaciones por semana (excluyendo a descartados)

Se registran 24 casos (19 confirmados y 5 probables)

Incidencia de 9 casos/100.000 habitantes.

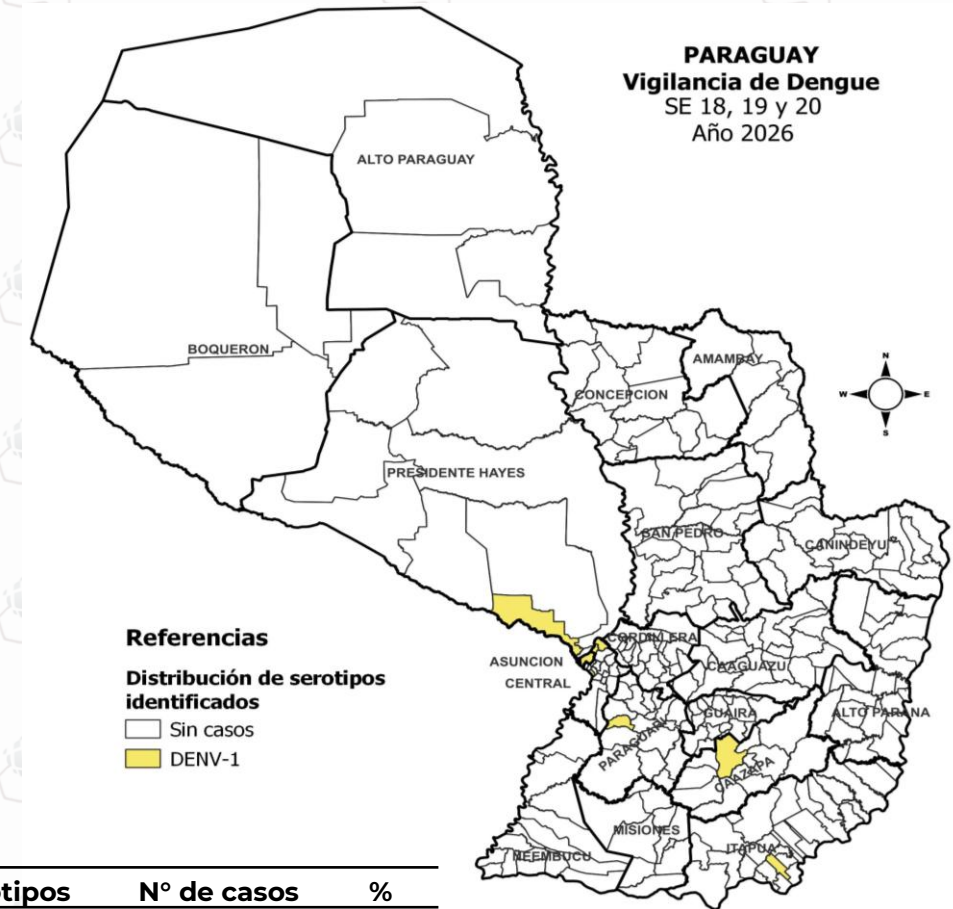
Positividad PCR: 4 %

DSSA: 561 (96,6%).

DCSA: 18 (3,1%).

DG: 2 (0,3%).

SEROTIPOS DE DENGUE



Serotipos	Nº de casos	%
DENGUE-1	11	100%
DENGUE-2	0	0%
DENGUE-3	0	0%
Total	11	100%

DENGUE – DATOS ACUMULADOS NIVEL PAÍS (ULTIMAS 3 SEMANAS)



DEPARTAMENTO	CASOS DEN (CONF+PROB)	TOTAL NOTIF	INCIDENCIA*	NOTIFICACIONES HIS
ASUNCIÓN	8	144	30	86(60%)
ALTO PARAGUAY	0	4	22	2(50%)
GUAIRÁ	0	26	13	14(56%)
PTE. HAYES	1	17	13	13(76%)
ÑEEMBUCÚ	0	9	11	8(89%)
CENTRAL	10	202	10	109(54%)
BOQUERÓN	0	7	9	4(57%)
PARAGUARÍ	1	18	9	15(83%)
SAN PEDRO	0	30	8	29(97%)
CORDILLERA	0	21	7	18(86%)
ITAPÚA	2	33	7	28(85%)
MISIONES	0	7	6	5(71%)
CAAZAPÁ	1	8	5	4(50%)
CONCEPCIÓN	1	9	4	4(44%)
AMAMBAY	0	7	4	2(29%)
CANINDEYÚ	0	6	3	5(83%)
CAAGUAZÚ	0	12	3	12(100%)
ALTO PARANÁ	0	21	3	15(521%)
TOTAL	24	581	9	373(64%)

Incidencia* Por 100 mil habitantes
Notificaciones: no incluye a descartados

DENGUE - VARIACIÓN PORCENTUAL DE NOTIFICACIONES (CONFIRMADOS + PROBABLES + SOSPECHAS), SEGÚN DEPARTAMENTO.

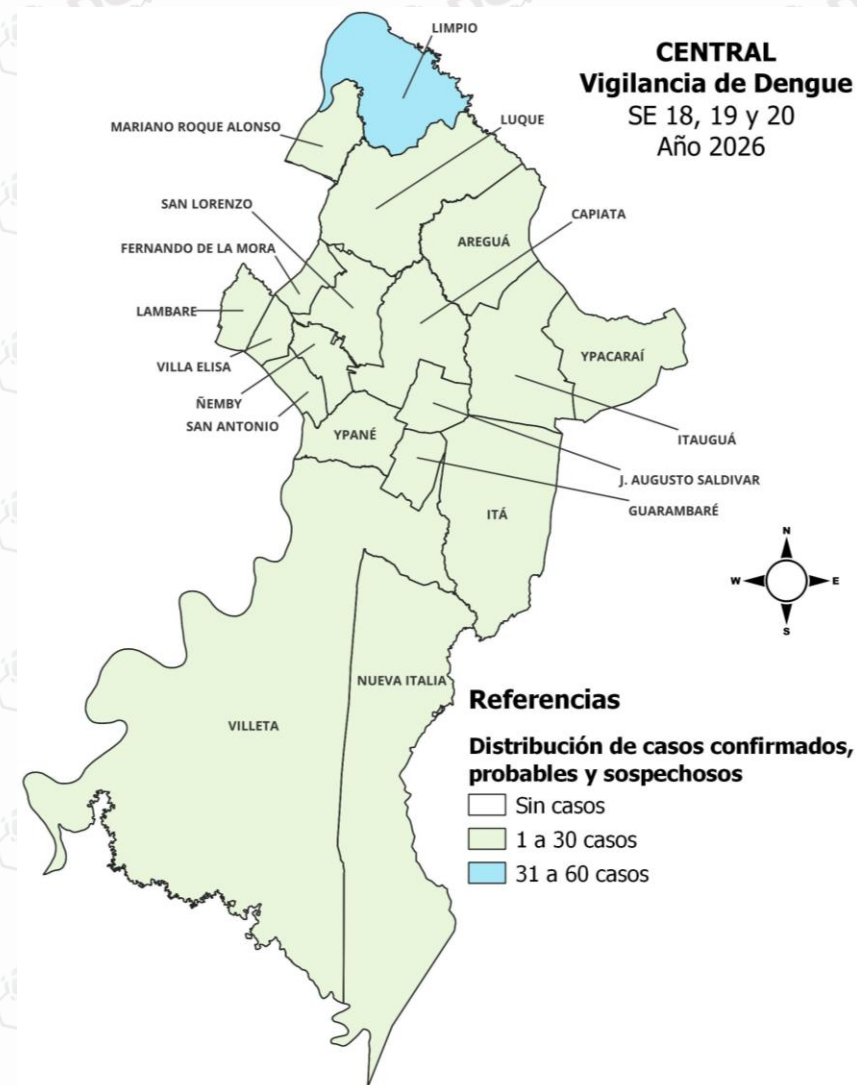
DEPARTAMENTOS	SE 18	SE 19	%PORCENTUA L	MUESTRAS SE 18	MUESTRAS SE 19	% VARIACION MUESTRAS SOLICITADAS PCR	STOCK DE REACTIVO PCR*
CENTRAL	101	54	-47%	10	12	20%	6.063
ASUNCIÓN	77	34	-56%	8	4	-40%	3.318*
ITAPÚA	25	4	-84%	2	0	-20%	479
SAN PEDRO	17	5	-71%	0	1	10%	243*
GUAIRÁ	12	9	-25%	0	0	0%	2.806
ALTO PARANÁ	12	8	-33%	3	3	0%	2.260
CORDILLERA	13	7	-46%	5	1	-40%	4.360
CAAGUAZÚ	6	4	-33%	0	0	0%	3.380
PTE. HAYES	7	3	-57%	1	0	-10%	1.500*
CONCEPCIÓN	8	1	-88%	1	0	-10%	192
PARAGUARÍ	5	3	-40%	1	0	-10%	1.362
ÑEEMBUCÚ	6	2	-67%	0	0	0%	384*
CAAZAPÁ	3	3	0%	0	1	10%	150*
CANINDEYÚ	2	3	50%	0	1	10%	493
AMAMBAY	2	3	50%	0	1	10%	1.344
BOQUERÓN	3	1	-67%	0	0	0%	399*
ALTO PARAGUAY	2	1	-50%	0	0	0%	329
MISIONES	1	2	100%	0	0	0%	730
TOTAL	302	147	-51%	31	24	-70%	29.792

Descenso del 51% en las notificaciones a nivel nacional, si se analizan los datos de las semanas 18 y 19/2026.
3/18 Regiones están con aumento de notificaciones.

Observación: *Servicios con equipo M10

CENTRAL. NOTIFICACIONES DE DENGUE - (SE 18, 19 y 20/2026)

DISTRITOS	CASOS DEN (CONF+PROB)	TOTAL NOTIF.	INCIDENCIA*
LIMPIO	3	30	20
ITAUGUÁ	0	13	13
LAMBARÉ	0	17	13
SAN ANTONIO	3	7	12
ÑEMBY	0	14	11
MARIANO R. ALONSO	2	10	11
AREGUÁ	0	8	11
VILLA ELISA	0	8	11
GUARAMBARÉ	0	3	10
CAPIATÁ	1	25	10
NUEVA ITALIA	0	1	10
LUQUE	0	26	10
FDO. DE LA MORA	0	11	9
YPANÉ	0	6	9
SAN LORENZO	1	16	7
YPACARAÍ	0	1	5
ITÁ	0	3	4
J. AUGUSTO SALDÍVAR	0	2	3
VILLETA	0	1	3
TOTAL	10	202	19



DENGUE - ÚLTIMAS TRES SEMANAS (SE 18, 19 y 20/2026)

CASOS CONFIRMADOS Y PROBABLES POR DEPARTAMENTO, DISTRITO Y BARRIO

DEPARTAMENTO	DISTRITO	BARRIO	CONFIRMADOS	PROBABLES	LABORATORIO	FIS	SEROTIPO
ASUNCIÓN (8)	ASUNCIÓN (8)	MBURUCUYÁ	2	0	LAB PRIV SANATORIO MIGONE/NEO DIAGNÓSTICOS	SE 18	DEN-1
		SAJONIA	0	1	IPS BOQUERON	SE 18	
		MCAL. FRANCISCO SOLANO LÓPEZ	1	0	HOSP. UNIV. SAN LORENZO	SE 19	
		SAN CAYETANO	1	0	HBO	SE 18	DEN-1
		LAS MERCEDES	1	0	LAB PRIV LA COSTA	SE 19	
		HIPÓDROMO	1	0	LAB PRIV LA COSTA	SE 20	
		ROBERTO L. PETIT	1	0	HBO	SE 19	DEN-1
		SUBTOTAL	7	1			
ITAPÚA (2)	ENCARNACIÓN (1)	CONAVI SANTO DOMINGO SUB- URBANO	0	1	HD FRAM	SE 18	
		SUBTOTAL	0	1			
	CAPITÁN MIRANDA (1)	SD	1	0	LCSP	SE 18	DEN-1
		SUBTOTAL	1	0			
CONCEPCIÓN (1)	SAN LÁZARO (1)	CERRO MORADO	0	1	IPS VALLEMÍ	SE 18	
		SUBTOTAL	0	1			
PARAGUARÍ (1)	SAN ROQUE GONZÁLEZ (1)	RINCÓN	1	0	HR PARAGUARÍ	SE 18	DEN-1
		SUBTOTAL	1	0			
CAAZAPÁ (1)	CAAZAPÁ (1)	ARROYO PORÁ	1	0	H.R.CAAZAPÁ	SE 19	DEN-1
		SUBTOTAL	1	0			
PTE. HAYES (1)	JOSÉ FALCÓN (1)	8 DE DICIEMBRE	1	0	LCSP	SE 18	DEN-1
		SUBTOTAL	1	0			
TOTAL			19	5			

DENGUE - ÚLTIMAS TRES SEMANAS (SE 18, 19 y 20/2026)

CASOS CONFIRMADOS Y PROBABLES POR DEPARTAMENTO, DISTRITO Y BARRIO

DEPARTAMENTO	DISTRITO	BARRIO	CONFIRMADOS	PROBABLES	LABORATORIO	FIS	SEROTIPO
CENTRAL (10)	LIMPIO (3)	CENTRO SAN JUAN	1	0	LCSP	SE 18	DEN-1
		RINCON DEL PEÑÓN	2	0	LCSP	SE 18	
		SUBTOTAL	3	0			
	SAN ANTONIO (3)	LA MERCED	0	1	HGP	SE 18	
		SAN FRANCISCO	1	0	LAB PRIV LA COSTA	SE 19	
		PUEBLO	1	0	LCSP	SE 18	DEN-1
		SUBTOTAL	2	1			
	MARIANO ROQUE ALONSO (2)	SAN BLAS	0	1	LCSP	SE 19	
		CENTRAL	1	0	LCSP	SE 19	DEN-1
		SUBTOTAL	1	1			
SAN LORENZO (1)	VILLA DEL AGRÓNOMO	1	0	LCSP	SE 19	DEN-1	
	SUBTOTAL	1	0				
CAPIATÁ (1)	ROJAS CAÑADA	1	0	CED	SE 19		
	SUBTOTAL	1	0				
		TOTAL	8	2			

SITUACIÓN DEL BROTE DE DENGUE EN LIMPIO (DEPARTAMENTO CENTRAL)

DENGUE. LIMPIO, ULTIMAS 3 SEMANAS

NOTIFICACIONES DE DENGUE- (SE 18 a la SE 20/2026)

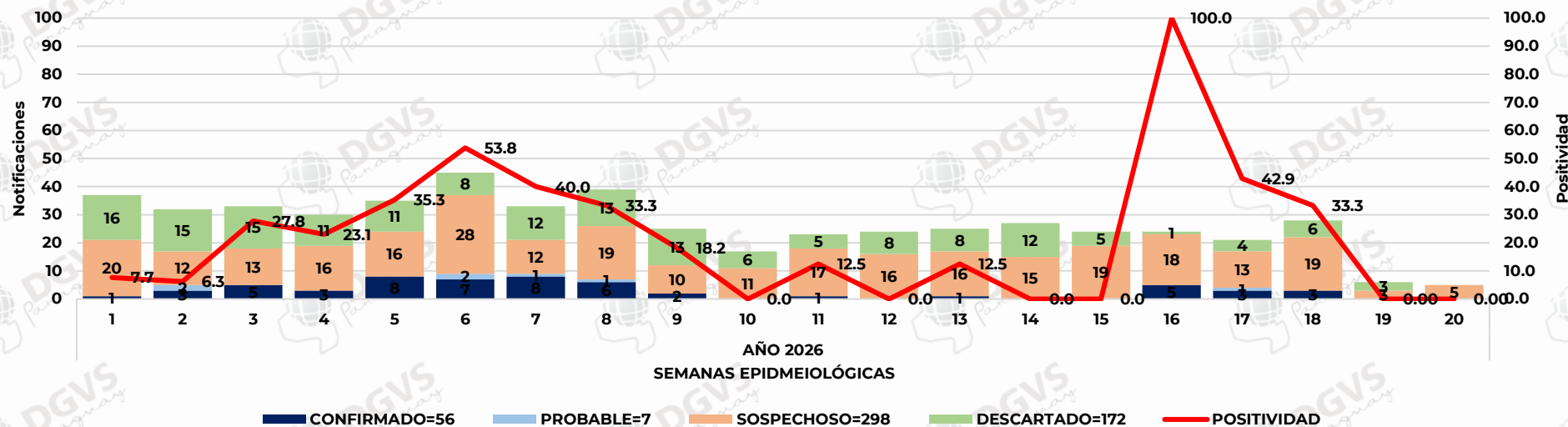
BARRIOS DE LIMPIO	CONFIRMADO	PROBABLE	SOSPECHOSO	DESCARTADO	TOTAL
RINCON DEL PEÑÓN	2	0	6	2	10
CENTRO SAN JUAN	1	0	0	0	1
MBAYUE	0	0	1	1	2
AGUAPEY	0	0	1	3	4
PASO CORREO	0	0	3	0	3
ISLA AVEIRO EL BOSQUE	0	0	2	0	2
MONTAÑA ALTA 1	0	0	2	0	2
CENTRO SAN JOSE	0	0	1	0	1
CENTRO SAN RAMON	0	0	1	0	1
COLONIA JUAN DE SALAZAR	0	0	1	0	1
OTROS BARRIOS Y SD	0	0	9	3	12
TOTAL	3	0	27	9	39

Positividad: 35%

En las últimas 3 semanas se observa una tendencia al descenso en el número de notificaciones provenientes de Limpio.

Se reportan para las últimas 3 semanas, un total de 3 casos de dengue, los cuales ya fueron reportados en el reporte de la SE 18.

CURVA EPIDEMIOLÓGICA DE DENGUE- (SE 01 a la SE 20/2026)





SITUACIÓN DE DENGUE EN OTROS DISTRITOS DEL DPTO CENTRAL

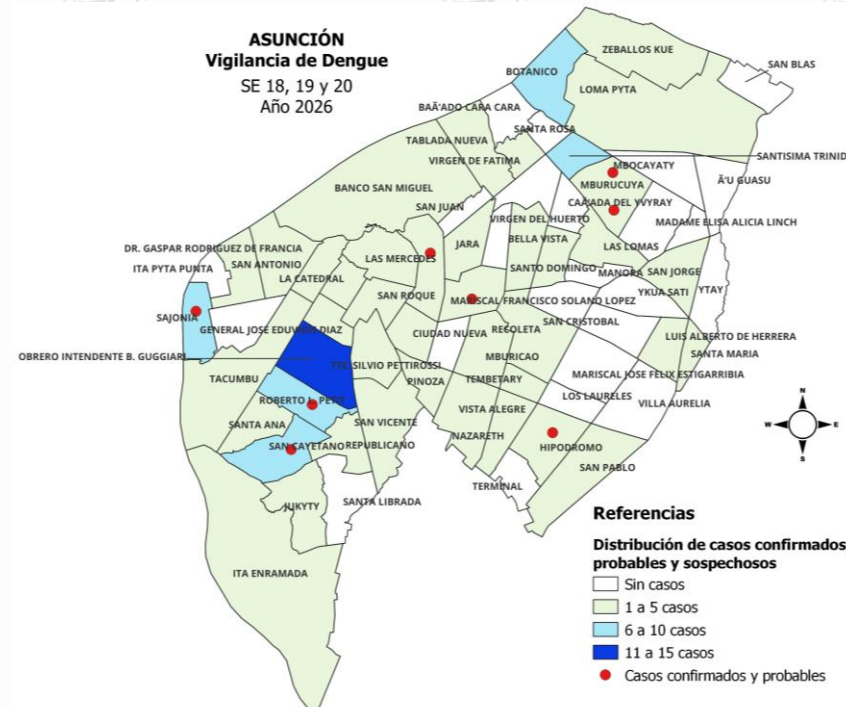
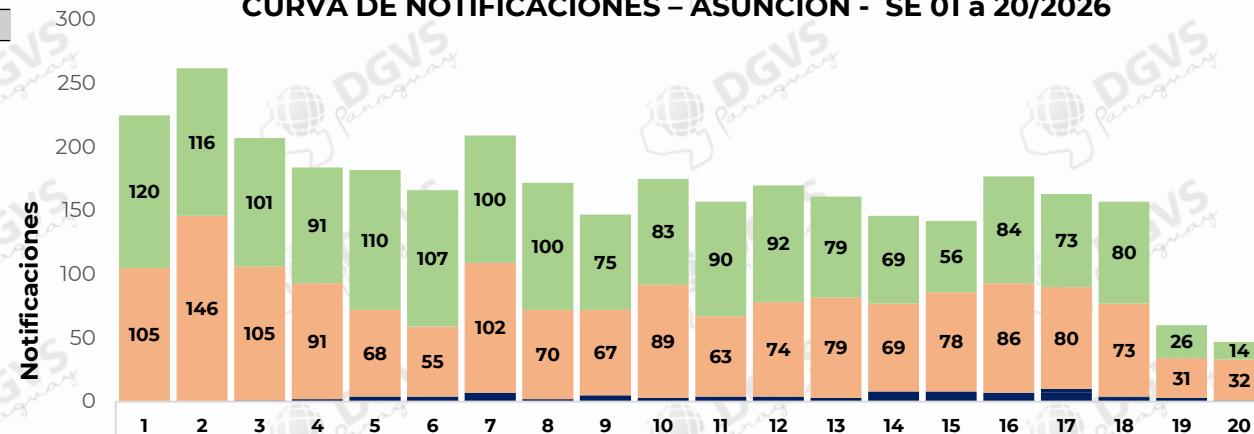
ASUNCIÓN. NOTIFICACIONES DE DENGUE – (SE 18, 19 y 20/2026)

MINISTERIO DE

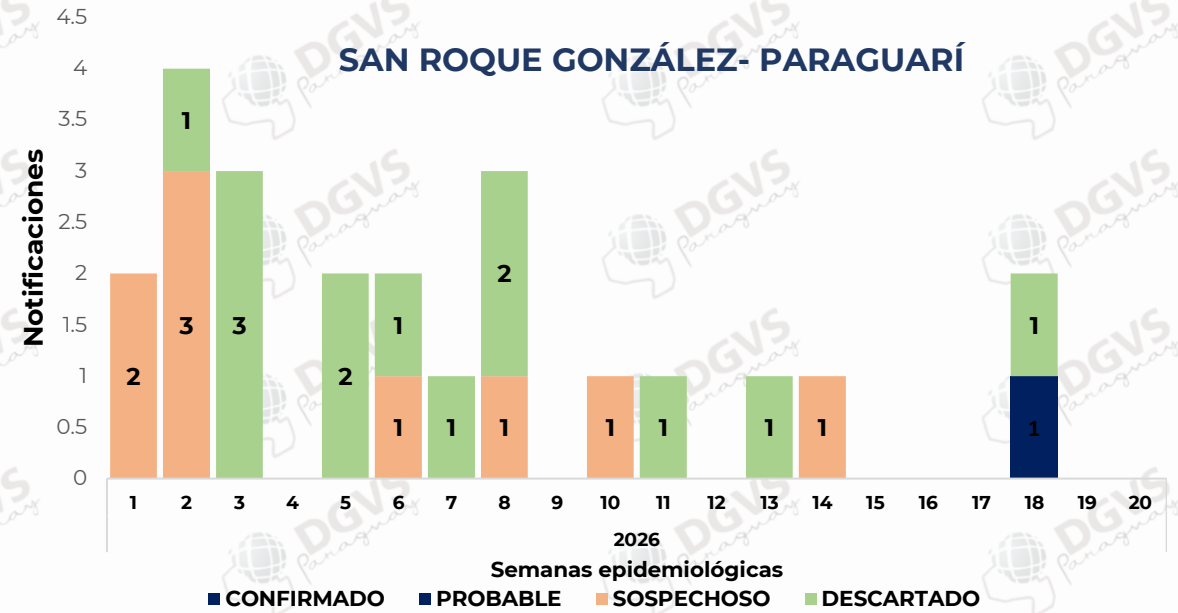
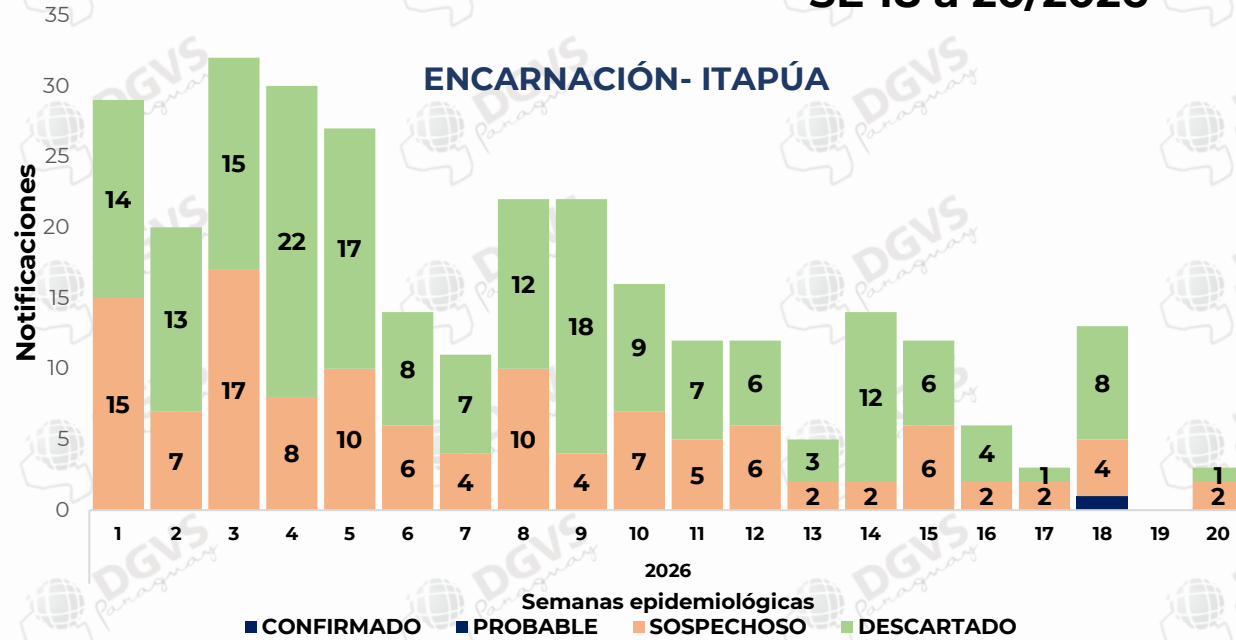
PARAGUAI
TESAI HA TEKO
PORAVE
MOTENONDEHA



BARRIOS DE ASUNCIÓN	CASOS (CONF. + PROB.)	SOSPECHOSOS	TOTAL
OBrero INTENDENTE B. GUGGIARI	0	12	20
SANTÍSIMA TRINIDAD	0	9	12
ROBERTO L. PETIT	1	7	9
SAJONIA	1	6	8
SAN CAYETANO	1	5	7
BOTÁNICO	0	6	6
SAN JORGE	0	4	6
SAN VICENTE	0	4	4
SAN PABLO	0	4	4
JARA	0	4	4
SANTA ANA	0	4	4
MBURUCUYÁ	2	1	4
HIPÓDROMO	1	2	3
LUIS ALBERTO DE HERRERA	0	3	3
BELLA VISTA	0	3	3
TABLADA NUEVA	0	3	3
BANCO SAN MIGUEL	0	3	3
ZEBALLOS CUÉ	0	2	3
VISTA ALEGRE	0	2	2
TACUMBÚ	0	2	2
PINOZÁ	0	2	2
LAS LOMAS	0	2	2
REPUBLICANO	0	2	2
MBURICAO	0	2	2
RICARDO BRUGADA	0	2	2
VIRGEN DE FÁTIMA	0	2	2
JUKYTY	0	2	2
LA CATEDRAL	0	2	2
LOMA PYTA	0	2	2
MARISCAL FRANCISCO SOLANO LÓPEZ	1	0	2
LAS MERCEDES	1	0	1
OTROS BARRIOS Y SD	0	32	32
TOTAL	8	136	144



DENGUE. OTROS DISTRITOS CON CIRCULACION SE 18 a 20/2026



NOTIFICACIONES DE DENGUE- (SE 18, 19 y 20/2026)

ENCARNACIÓN	NOTIF
SAN PEDRO	3
CONAVI SANTO DOMINGO SUB-URBANO	1
LA CATEDRAL	1
SAN ISIDRO	1
SAN PEDRO KURUPAYTY	1
TOTAL	7

SAN ROQUE GONZÁLEZ	NOTIF
RINCÓN	1
TOTAL	1

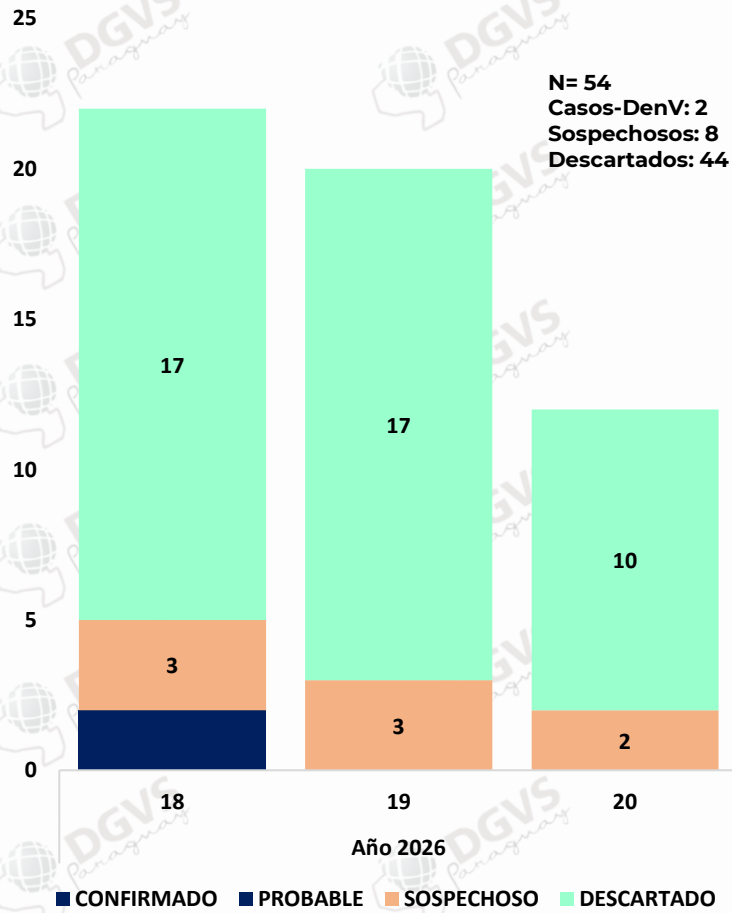
Vigilancia de hospitalizados.

Programa de Enfermedades Vectoriales
Dirección de Vigilancia de Enfermedades Transmisibles

Situación Epidemiológica SE 20/2026

Dengue. Vigilancia de Hospitalizados Últimas 3 SE – SE 18 a la SE 20* 2026.

Hospitalizados según clasificación.
SE 18 a la SE 20* 2026. Paraguay.



NOTIFICACIONES

54

CASOS : 4%

2

SOSPECHOSOS : 15%

8

DESCARTADOS : 81%

44

Análisis de casos confirmados y probables

***Paciente de sexo femenino**, residente de Asunción, Barrio Santa Ana, correspondiente al grupo etario de 5 a 14 años. Hospitalizada en el HGBO. SE FIS 18 2026.

***Paciente de sexo femenino**, residente de Paraguarí (San Roque González), Barrio Rincón, correspondiente al grupo etario de 40 a 49 años. Hospitalizada en el HD Carapeguá. SE FIS 18 2026.

Embarazadas : 0.

Ingresos a UCI: 0.

***Ambos pacientes ya fueron dados de alta.**

Vigilancia de la Mortalidad

Dirección de Vigilancia y Respuesta a Emergencias en Salud

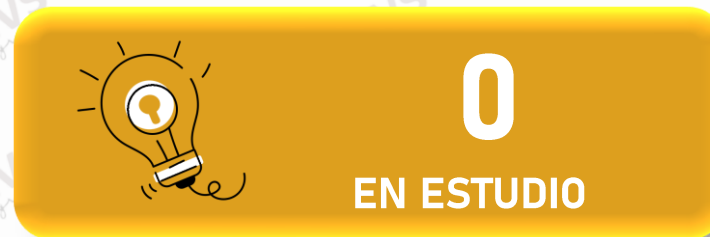
Fallecidos Dengue – Resumen desde SE 01 – 2026 a la SE 20 – 2026



+3



+3



*Datos parciales, semana en curso



MINISTERIO DE
SALUD PÚBLICA Y
BIENESTAR SOCIAL
PARAGUAY

PARAGUÁI
TESÁI HA TEKÓ
PORÁVE
MOTENONDEHA



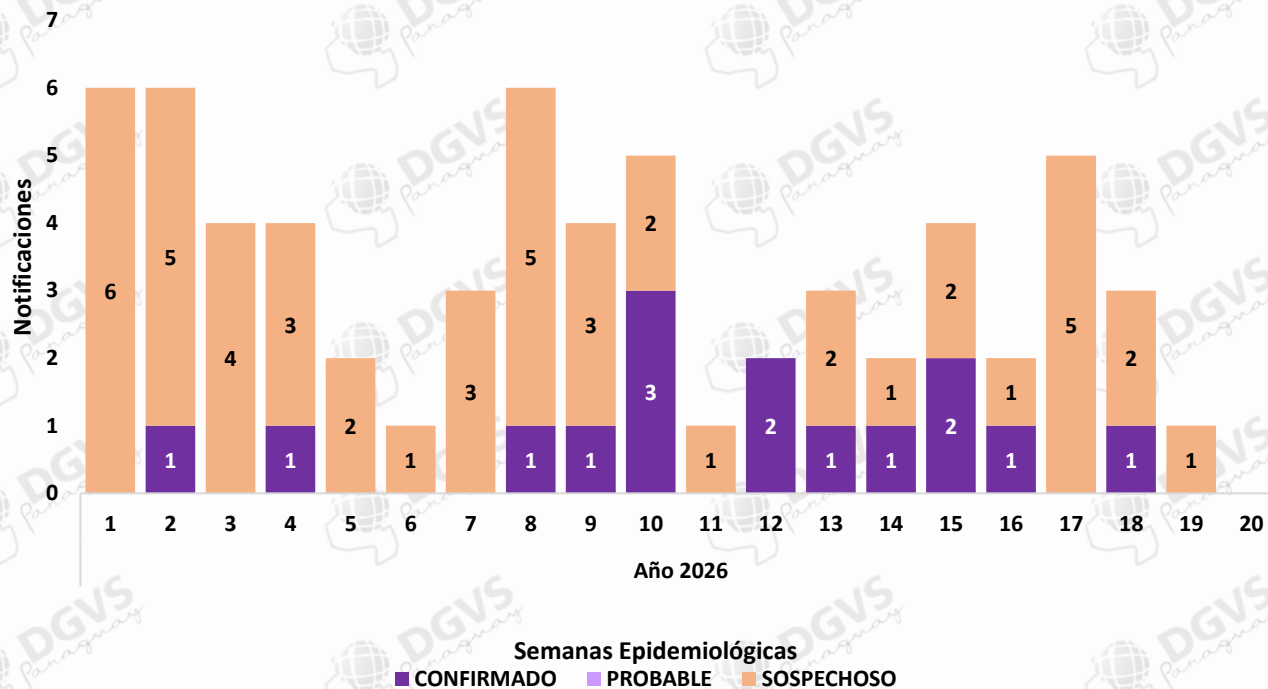
CHIKUNGUNYA PERIODO EPIDEMIOLÓGICO 2025/2026

CHIKUNGUNYA – DATOS ACUMULADOS

Número de casos de CHIK (Confirmados y Probables), desde la SE 01 a la SE 20/2026

DEPARTAMENTO DE RESIDENCIA	Nº DE CASOS	Nº DE SOSPECHOSOS	TOTAL NOTIF.
CENTRAL	6	17	23
ASUNCION	2	12	14
ALTO PARANA	0	6	6
AMAMBAY	6	0	6
SAN PEDRO	1	4	5
GUAIRA	0	2	2
CONCEPCION	0	2	2
PARAGUARI	0	1	1
CANINDEYU	0	1	1
PTE. HAYES	0	1	1
CAAGUAZU	0	1	1
CORDILLERA	0	1	1
ITAPUA	0	1	1
TOTAL	15	49	64

Notificaciones de Chikungunya por semana epidemiológica, desde la SE 01 a la SE 20/2026



En lo que va del año 2026 se registran **15 casos confirmados de Chikungunya:**

- **1 caso confirmado** en Asunción – **B° Luis Alberto de Herrera** (SE 02), nacionalidad Paraguaya, caso importado de Bolivia
- **1 caso confirmado** en Asunción – **B° Santa Librada** (SE 04), no fue posible el contacto con el paciente, se verificó nacionalidad Boliviana.
- **1 caso confirmado** en Central – San Antonio, **B° Antigua Imagen** (SE 08). Sin antecedentes de viaje.
- **1 caso confirmado** en Central – San Antonio, **B° Achucarro con** (SE 09), nacionalidad Paraguay con antecedentes de viaje a Bolivia.
- **4 casos confirmados** en Pedro Juan Caballero – **SE FIS 10:** B° Ciudad Nueva (2) y Gral. Genes (1). ; **SE FIS 12:** B° Gral. Genes (1). Sin antecedentes de viajes
- **1 caso confirmado** en Central – Fdo de la Mora, **B° Bernardino Caballero** (SE 12), nacionalidad Boliviana, sin antecedentes de viaje, contacto con caso febril no notificado (primo)
- **1 caso confirmado** en San Pedro – San Pedro del Ykuamandyju, **B° San José** (SE 13).
- **1 caso confirmado** en Central – San Antonio, **B° Achucarro** (SE 14). Sin datos - Notificado por el HD Ñemby
- **2 casos confirmados** en Central – **Fdo de la Mora B° San Juan** (SE 15)
- **1 caso confirmado** en Amambay – Pedro Juan Caballero, sin datos de barrio (SE 16), nacionalidad Brasilera, residente en Mato Grosso do Sur.
- **1 caso confirmado** en Amambay – Pedro Juan Caballero, sin datos de barrio (SE 18).

CHIKUNGUNYA – ÚLTIMAS 3 SEMANAS NIVEL PAÍS

Tabla: Notificaciones de Chikungunya en las últimas tres semanas (SE 18, 19 y 20/2026)

DEPARTAMENTO	DISTRITO	BARRIO	SERVICIO NOTIFICANTE	SEXO	EDAD	SE	CLASIFICACION
ALTO PARANA	PRESIDENTE FRANCO	SANTA ROSA	USF SANTA ROSA	M	29	SE 18 2026	SOSPECHOSO
CENTRAL	AREGUA	CAACUPEMI 1	HD AREGUA	F	45	SE 19 2026	SOSPECHOSO
CONCEPCION	LORETO	LAGUNA MBOHAPY	USF JHUGUA POI	F	49	SE 18 2026	SOSPECHOSO
AMAMBAY*	PEDRO JUAN CABALLERO	JARDÍN AURORA	HR PEDRO JUAN CABALLERO	F	41	SE 18 2026	CONFIRMADO

* Paciente del sexo femenino, de 41 años de edad, residente del barrio Jardín Aurora de la ciudad de Pedro Juan Caballero. Sin antecedentes de viaje. Sin contactos estrechos o familiares que presenten síntomas.

De los 3 sospechosos:

- 3 Sin datos de toma de muestra.



ZIKA

PERIODO EPIDEMIOLÓGICO

SE 01/2026 a SE 20/2026

No se registran casos probables ni confirmados de Zika hasta la fecha.



MINISTERIO DE
SALUD PÚBLICA Y
BIENESTAR SOCIAL
PARAGUAY

PARAGUÁI
TESÁI HA TEKÓ
PORÁVE
MOTENONDEHA

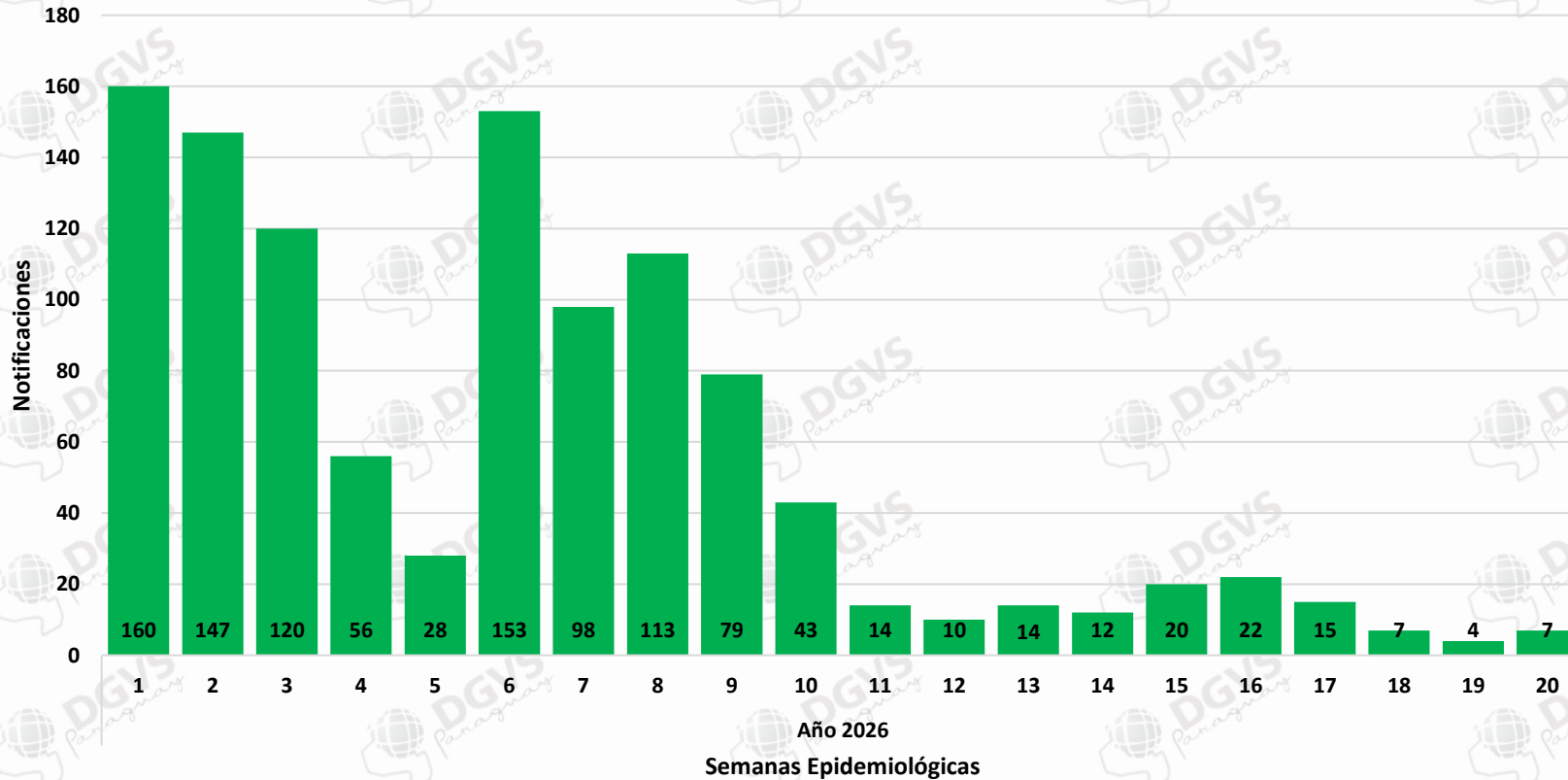


ORPOUCHE Y MAYARO PERIODO EPIDEMIOLÓGICO 2025/2026

VIGILANCIA DE VIRUS OROPOUCHE Y MAYARO

SE 01 A 20/2026.

CANTIDAD DE MUESTRAS PROCESADAS PARA DETECCIÓN DE OROPOUCHE Y MAYARO SEGÚN SEMANAS EPIDEMIOLÓGICAS DE INICIO DE SÍNTOMAS. SE 01 A SE 20/2026.



CANTIDAD DE MUESTRAS PROCESADAS PARA DETECCIÓN DE OROPOUCHE Y MAYARO, SEGÚN DEPARTAMENTO. SE 01 A SE 20/2026.

DEPARTAMENTO	Nº DE MUESTRAS PROCESADAS	%
CENTRAL	589	52,5%
ASUNCION	273	24,3%
CORDILLERA	47	4,2%
GUAIRA	46	4,1%
PTE. HAYES	42	3,7%
AMAMBAY	39	3,5%
ITAPUA	22	2,0%
CONCEPCION	14	1,2%
PARAGUARI	12	1,1%
CAAGUAZU	8	0,7%
BOQUERON	7	0,6%
ÑEEMBUCU	7	0,6%
ALTO PARANA	6	0,5%
CAAZAPA	5	0,4%
SAN PEDRO	3	0,3%
ALTO PARAGUAY	2	0,2%
TOTAL	1.122	100%

- Se han procesado 1.122 muestras para Oropouche y Mayaro en lo que va del año 2026, todas con resultado de RT-PCR negativo.
- La mayor cantidad de muestras se procesaron en la SE 01/2026.
- El 52,5% (581/1.122) corresponde a Central.
- El 1% (14/1.122) de las muestras tomadas corresponden a mujeres embarazadas.

Material elaborado por equipos técnicos de:



DIVET

Dirección de Vigilancia de Enfermedades Transmisibles
DGVS - MSPBS



DIRECCIÓN DE VIGILANCIA Y RESPUESTA A
EMERGENCIAS EN SALUD PÚBLICA



Programa Nacional de
Enfermedades Vectoriales



VIGILANCIA DE LA MORTALIDAD



DIRECCIÓN DEL
CENTRO NACIONAL
DE INFORMACIÓN
EPIDEMIOLÓGICA Y
VIGILANCIA DE
LA SALUD
DGVS - MSPBS