

# BOLETIN SEMANAL

# ARBOVIROSIS

## IV REGION SANITARIA - GUAIRÁ

**SE 01/2026 A SE 18/2026 (del 04 de enero de 2026 al 09 de mayo de 2026)**

## Descripción

Este boletín contiene información actualizada de la Situación Epidemiológica de Arbovirosis: Dengue, Zika y Chikungunya.

Los datos presentados, tienen como fuente principal la base nacional de la Vigilancia de Arbovirosis.

## Consideraciones

El contenido de este boletín puede modificarse según la dinámica de la vigilancia de las Arbovirosis: Dengue, Chikungunya y Zika.

Las notificaciones de Arbovirosis se definen operacionalmente, en este boletín, a partir de la Resolución N° 335/2023, correspondiente al 29 de junio del año 2023 "Criterios de definición de casos de arbovirosis: dengue, chikungunya y zika y el flujograma de toma de muestra para laboratorio".

Remitirse a este documento oficial para conocer las definiciones epidemiológicas de caso, utilizados en este material.

## ELABORADO POR LA UNIDAD EPIDEMIOLOGICA REGIONAL

### Epidemiólogo Regional:

Dra. Beatriz Ojeda

### Correo electrónico:

[epidemiologiaivrs@mspbs.gov.py](mailto:epidemiologiaivrs@mspbs.gov.py)

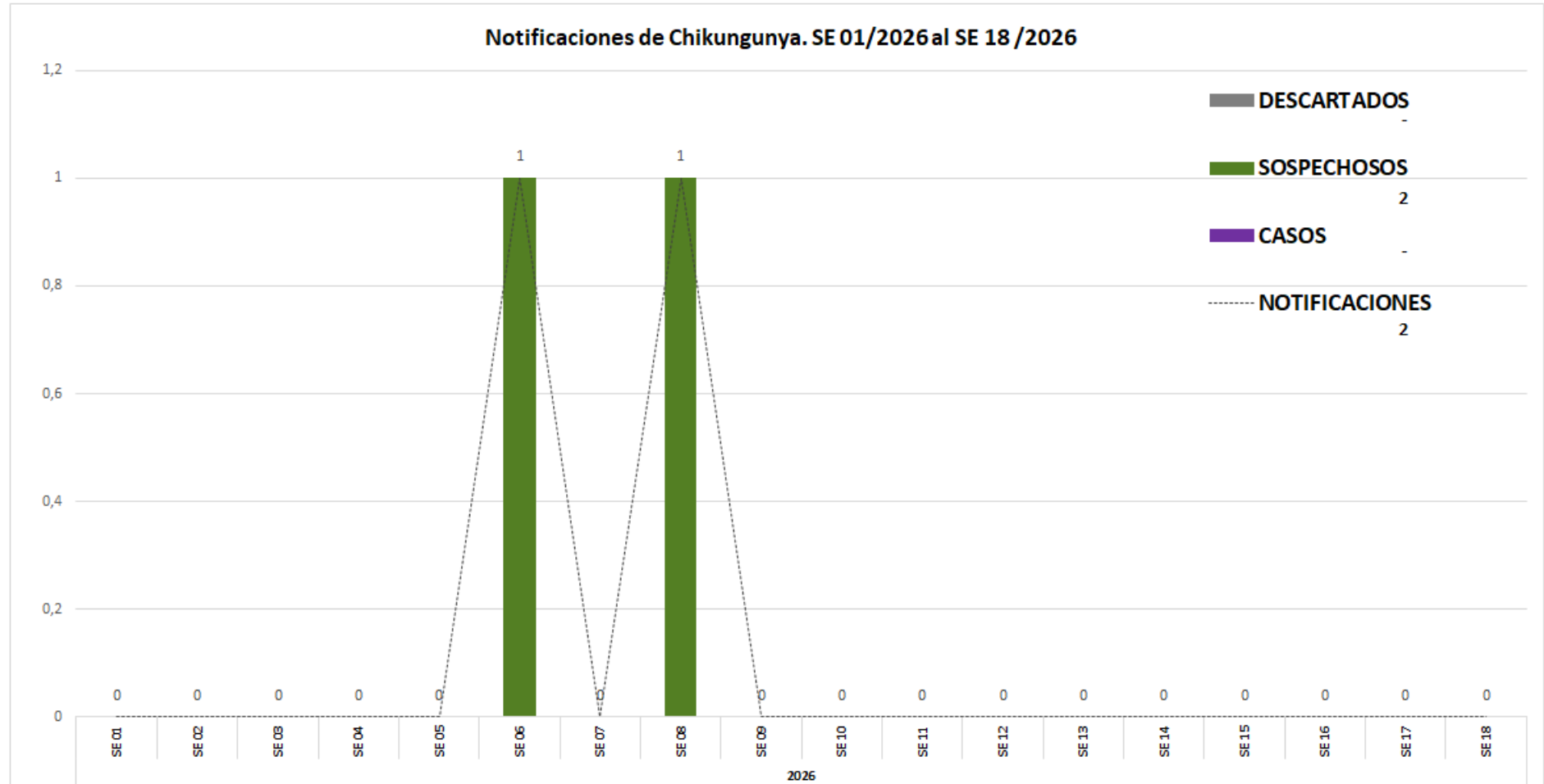
**Unidad Epidemiológica Regional:** Cuarta Región Sanitaria, Guairá.

**Oficina:** Gral. Duarte & Spezzini, Villarrica

# GRÁFICO 1. CURVA DE NOTIFICACIONES DE CHIKUNGUNYA. SE 01/2026 A SE 18/2026 IV REGION SANITARIA - GUAIRÁ

## Descripción

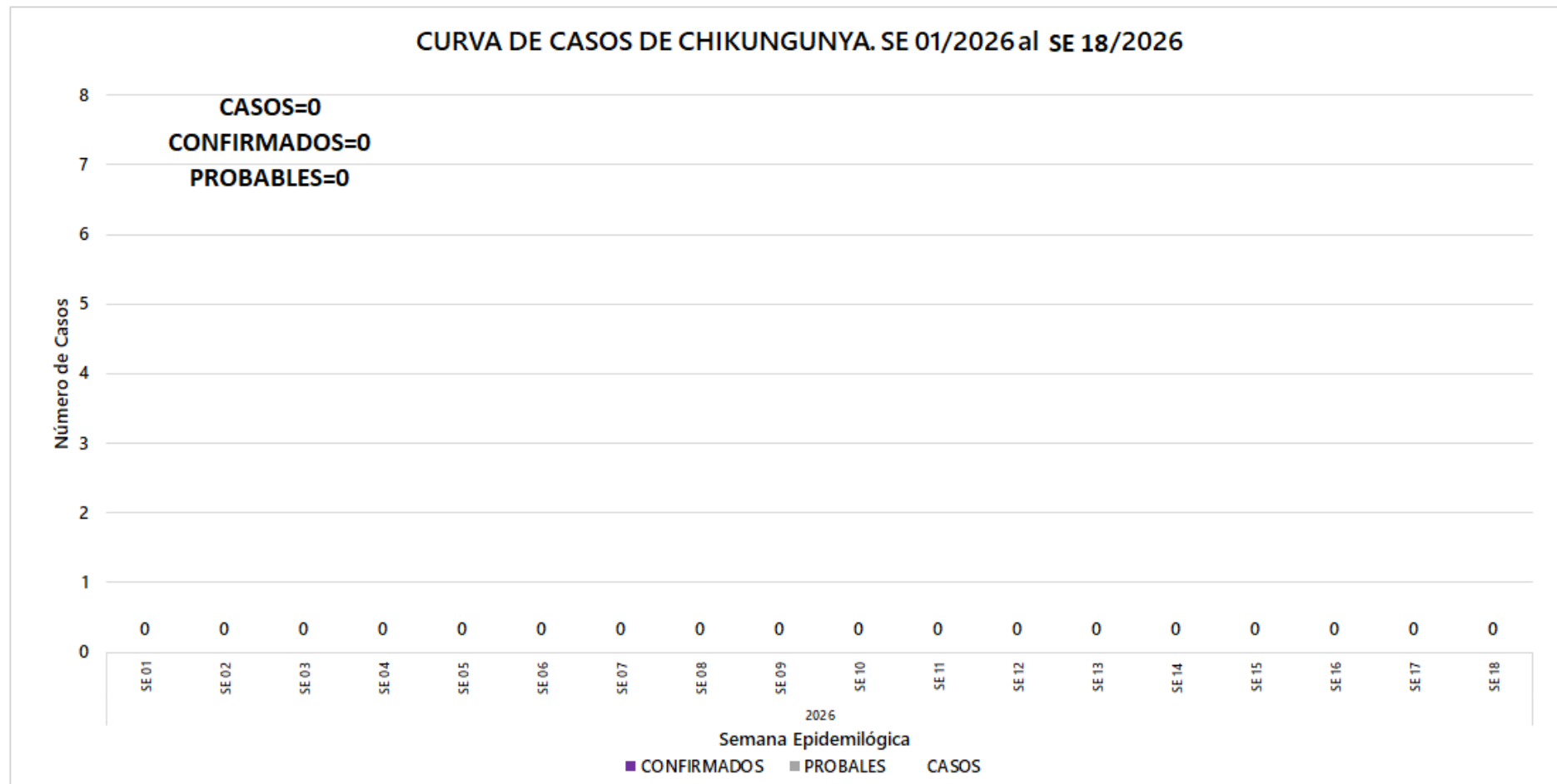
Desde la SE 01/2026 a la SE 18/2026 se acumularon 2 notificaciones de Chikungunya, de las cuales el 0%(0/2) corresponden a casos, 0%(0/2) a descartados y 100%(2/2) a sospechosos. En las últimas semanas se observó un descenso de las notificaciones.



## GRÁFICO 2. CURVA DE CASOS DE CHIKUNGUNYA. SE 01/2026 A SE 18/2026 IV REGION SANITARIA - GUAIRÁ

### Descripción

Desde la SE 01/2026 a la SE 18/2026 no existen Casos de Chikungunya, Confirmados o Probables. Sin casos confirmados en las últimas 3 semanas.



## TABLA 1. CASOS ACUMULADOS DE CHIKUNGUNYA, DE LA SE 01/2026 A SE 18/2026 POR DISTRITOS DE RESIDENCIA. IV REGION SANITARIA - GUAIRÁ

### Descripción

No hay casos de chikungunya, se cuenta con 2 notificaciones.

BARRIOS O DISTRITOS	CASOS DE CHIKV	NOTIFICACIONES
VILLARRICA	0	2
JOSE FASSARDI	0	0
FELIX PEREZ CARDOZO	0	0
ÑUMI	0	0
NATALICIO TALAVERA	0	0
MAURICIO JOSE TROCHE	0	0
YATAITY	0	0
TEBICUARY	0	0
MBOCAYATY	0	0
ITAPE	0	0
GENERAL EUGENIO A. GARAY	0	0
BORJA	0	0
ITURBE	0	0
COLONIA INDEPENDENCIA	0	0
SAN SALVADOR	0	0
PASO YOBAI	0	0
DR. BOTTRELL	0	0
CORONEL MARTINEZ	0	0
<b>TOTALES</b>	<b>0</b>	<b>2</b>

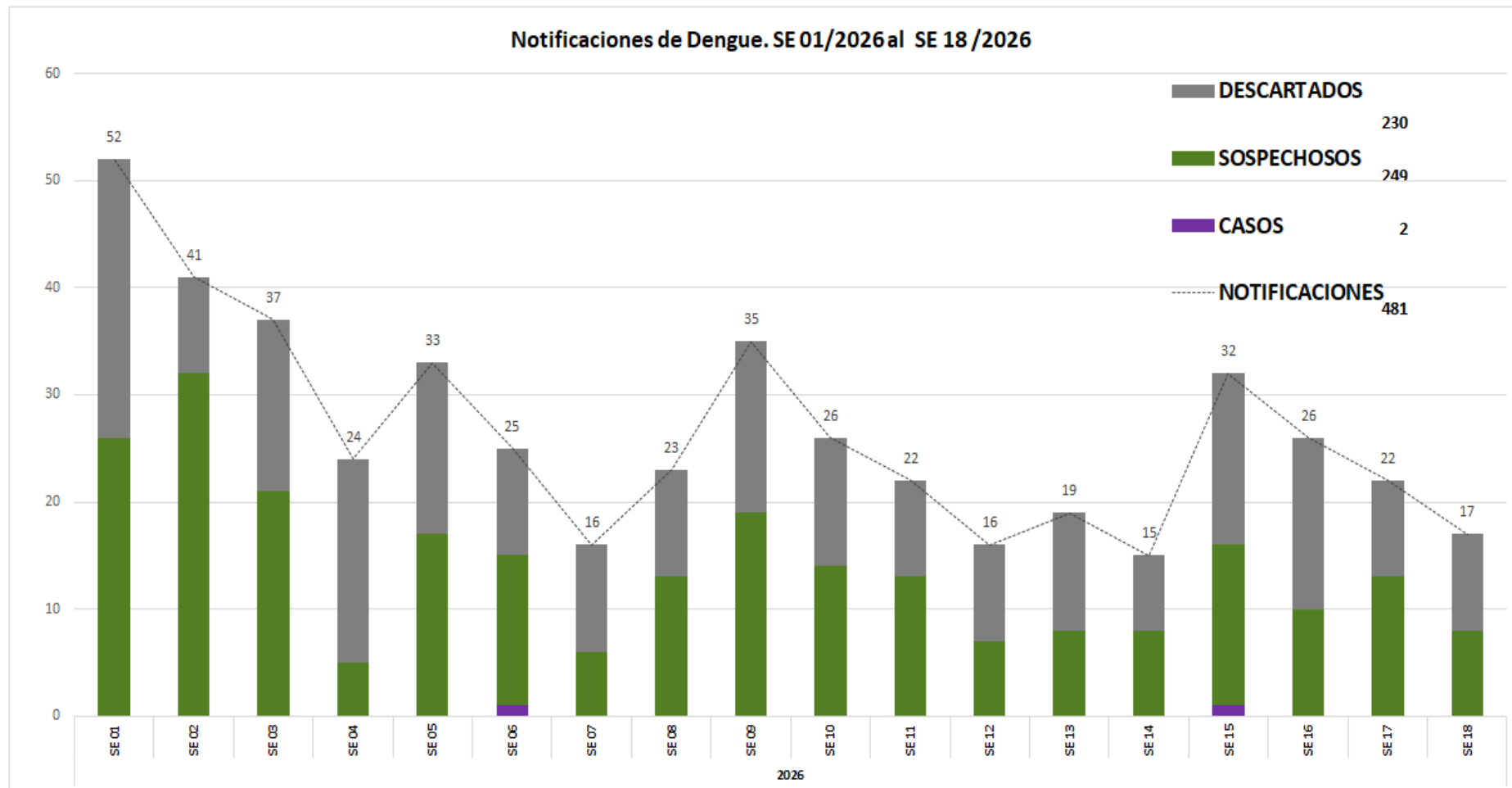
## GRÁFICO 3. CURVA DE NOTIFICACIONES DE DENGUE. SE 01/2026 A SE 18/2026 IV REGION SANITARIA -GUAIRÁ

### Descripción

Desde la SE 01/2026 a la SE 18/2026 se acumularon 481 notificaciones de Dengue, de las cuales el 0,4%(2/481) corresponden a casos, 51,8%(249/481) a sospechosos y 47,8%(230/481) a descartados.

Se observó el pico máximo de en la SE 01 (del 04 de enero de 2026 al 10 de enero de 2026) con 52 notificaciones.

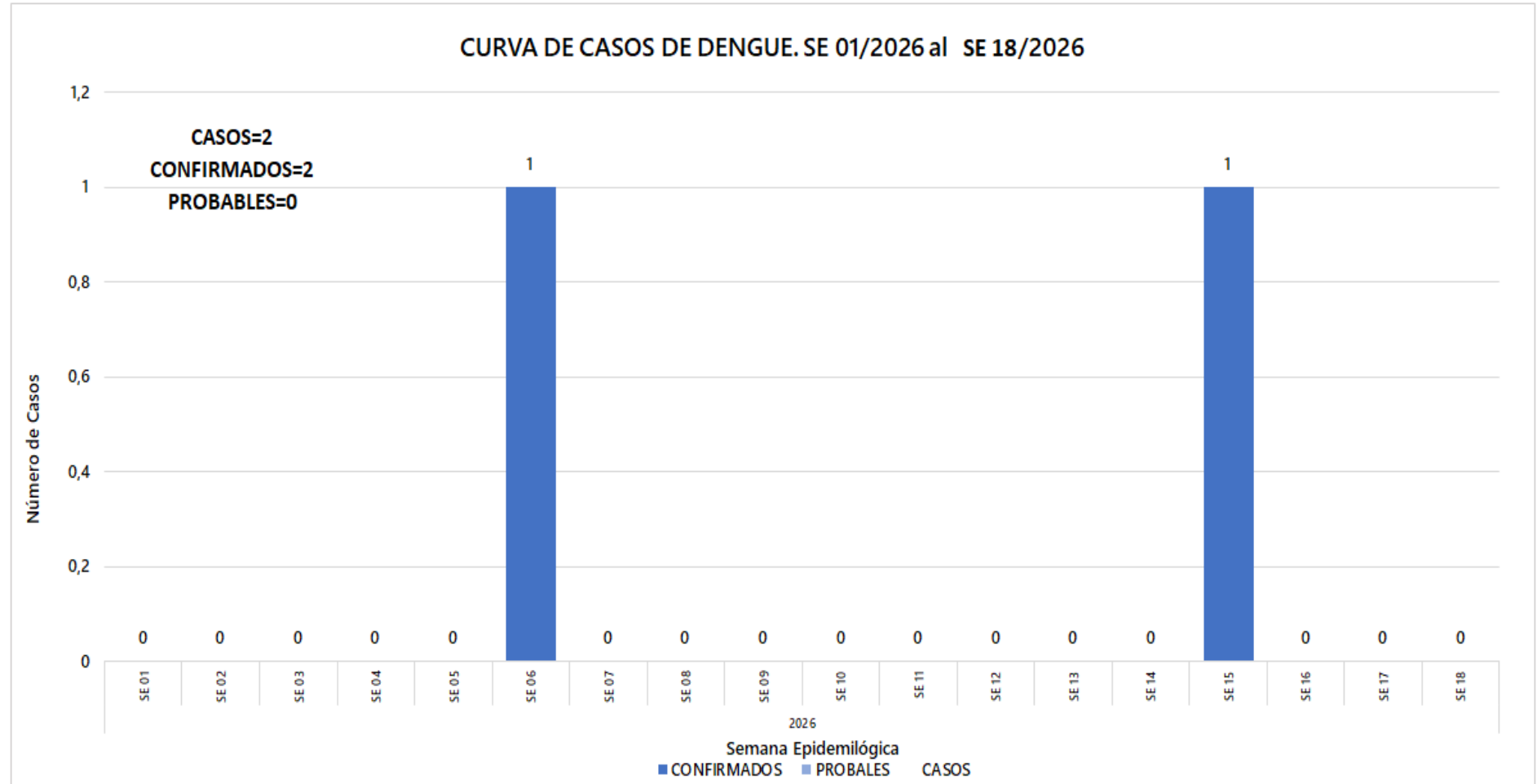
En las últimas semanas se observó un leve descenso de las notificaciones.



## GRÁFICO 4. CURVA DE CASOS DE DENGUE. SE 01/2026 A SE 18/2026 IV REGION SANITARIA -GUAIRÁ

### Descripción

Desde la SE 01/2026 a la SE 18/2026 se acumularon 481 notificaciones de Dengue, de las cuales el 100%(2/2) corresponden a casos, 0%(0/2) a probables. Se observó el pico máximo de en SE 15(12 de abril de 2026 al 18 de abril de 2026) y SE 6(08 de febrero de 2026 al 14 de febrero de 2026) con 1 Caso. Sin casos confirmados en las últimas 3 semanas.



## TABLA 3. CASOS ACUMULADOS DE DENGUE, DE LA SE 01/2026 A SE 18/2026 POR DISTRITOS DE RESIDENCIA. IV REGION SANITARIA - GUAIRÁ

### Descripción

El distrito con mayor proporción de casos es Villarrica 100%(2/2) de los casos, y los demás distritos en menor medida.

BARRIOS O DISTRITOS	CASOS DE DENGUE	NOTIFICACIONES
VILLARRICA	2	210
ITAPE	0	37
COLONIA INDEPENDENCIA	0	34
ITURBE	0	31
MAURICIO JOSE TROCHE	0	27
MBOCAYATY	0	24
FELIX PEREZ CARDOZO	0	17
PASO YOBAL	0	14
BORJA	0	14
CORONEL MARTINEZ	0	12
SAN SALVADOR	0	11
YATAITY	0	11
ÑUMI	0	10
TEBICUARY	0	8
NATALICIO TALAVERA	0	7
GENERAL EUGENIO A. GARAY	0	6
JOSE FASSARDI	0	5
DR. BOTTRELL	0	3
<b>TOTALES</b>	<b>2</b>	<b>481</b>

## TABLA 4 . CASOS DE DENGUE, DE LAS ULTIMAS 3 SEMANAS 16, 17, 18/2026 POR DISTRITOS Y BARRIOS DE RESIDENCIA . IV REGION SANITARIA - GUAIRÁ

### Descripción

En las últimas 3 semanas se registraron 65 notificaciones de Dengue, procedentes de Yataity(1), Villarrica(33), Tebicuary(3), San Salvador(1), Ñumi(1), Natalicio Talavera(1), Mboycaty(4), Mauricio José Troche(1), Iturbe(6), Itape(2), General Eugenio A. Garay(2), Félix Pérez Cardozo(1), Dr. Bottrell(2), Coronel Martínez(3), Colonia Independencia(3), Borja(1). Sin casos en las últimas tres semanas.

DISTRITOS	BARRIOS	NOTIFICACIONES DENGUE ULTIMAS 3 SEMANAS	CASOS DE DENGUE ULTIMAS 3 SEMANAS
YATAITY	LOMA BARRETO	1	0
VILLARRICA	SAN MIGUEL	3	0
VILLARRICA	CENTRO	5	0
VILLARRICA	YBAROTY	2	0
VILLARRICA	LOMAS VALENTINAS	2	0
VILLARRICA	TUYUTIMI	2	0
VILLARRICA	RINCON	1	0
VILLARRICA	SANTA LIBRADA	3	0
VILLARRICA	POTRERO BAEZ	1	0
VILLARRICA	YVAROTY	2	0
VILLARRICA	COSTA ESPINILLO	1	0
VILLARRICA	14 DE MAYO	1	0
VILLARRICA	ESTACION	3	0
VILLARRICA	CAROVENI	1	0
VILLARRICA	MBOPI KUA	1	0
VILLARRICA	DOÑA JUANA	1	0
VILLARRICA	CAÑADA MI	1	0
VILLARRICA	SALESIANO	1	0
VILLARRICA	SANTA LUCIA	1	0
VILLARRICA	PISADERA	1	0
TEBICUARY	CENTRO	3	0
SAN SALVADOR	SAN MIGUEL	1	0
ÑUMI	CRUZ DEL SUR	1	0
NATALICIO TALAVERA	VIRGEN DEL ROSARIO	1	0
MBOCAYATY	VIRGEN DEL ROSARIO	1	0
MBOCAYATY	MANUEL GONDRA	1	0
MBOCAYATY	COSTA MBOCAYATY	1	0
MBOCAYATY	VIRGEN DE LA ASUNCION	1	0
MAURICIO JOSE TROCHE	CENTRO	1	0
ITURBE	SAN FRANCISCO	3	0
ITURBE	SAN ROQUE	1	0
ITURBE	POTRERO	1	0
ITURBE	ITACURUBI	1	0
ITAPE	ITAPE HUGUA	1	0
ITAPE	LOMA HOVY	1	0

GENERAL EUGENIO A. GARAY	SAN BENITO	1	0
GENERAL EUGENIO A. GARAY	11 DE SETIEMBRE	1	0
FELIX PEREZ CARDOZO	KOKUERE GUASU	1	0
DR. BOTTRELL	CENTRO	1	0
DR. BOTTRELL	13 DE JUNIO	1	0
CORONEL MARTINEZ	POTRERO VILLAR	1	0
CORONEL MARTINEZ	SAN MIGUEL	1	0
CORONEL MARTINEZ	FERREIRA	1	0
COLONIA INDEPENDENCIA	SAN GERVACIO	1	0
COLONIA INDEPENDENCIA	YROYSA LINEA 3	2	0
BORJA	YHACA GUASU	1	0
TOTALES		65	0

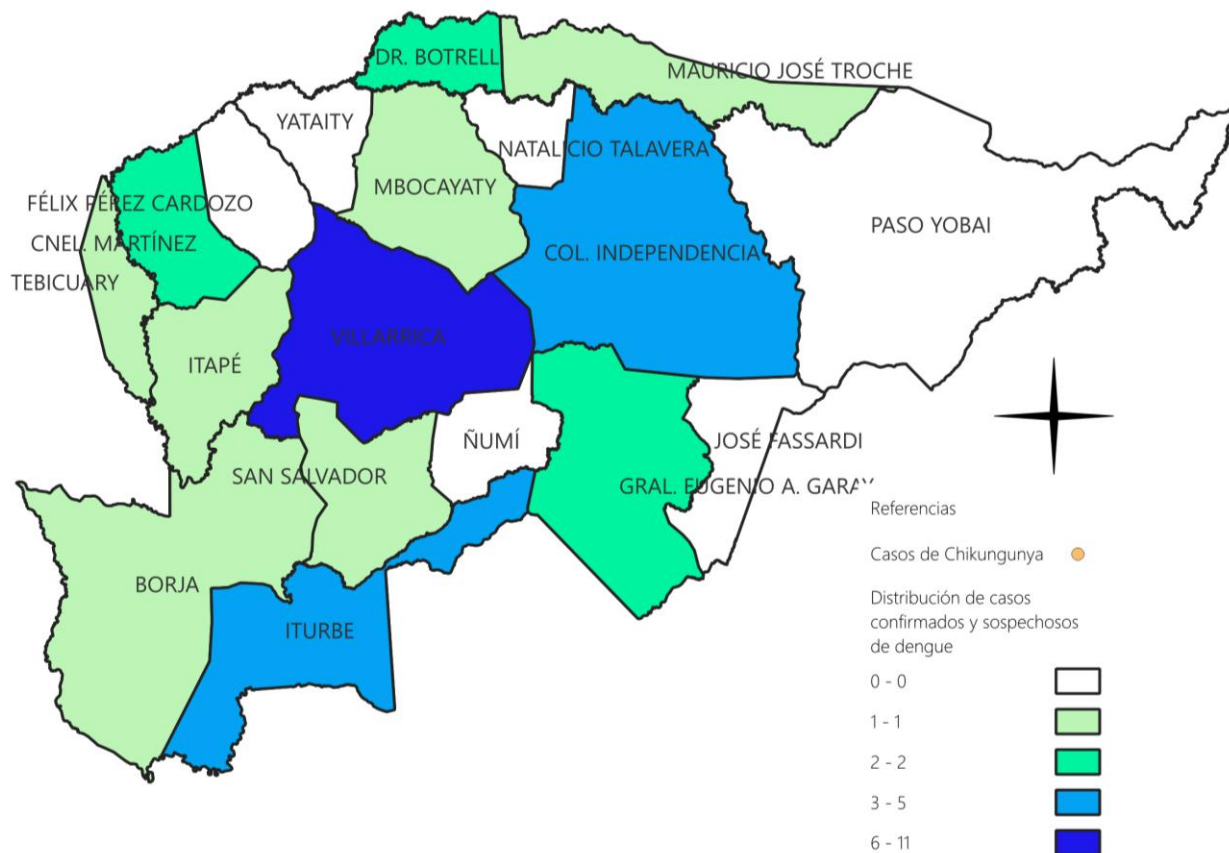
## MAPAS DE DISTRIBUCIÓN DE CASOS

### GUAIRA

### Vigilancia de Chikungunya y Dengue

SE 16,17,18

Año 2026



DISTRITOS	CONFIRMADOS	PROBABLES	SOSPECHAS	TOTAL
VILLARRICA	0	0	11	11
ITURBE	0	0	5	5
COLONIA INDEPENDENCIA	0	0	3	3
DR. BOTTRELL	0	0	2	2
GENERAL EUGENIO A. GARAY	0	0	2	2
CORONEL MARTINEZ	0	0	2	2
ITAPE	0	0	1	1
MBOCAYATY	0	0	1	1
BORJA	0	0	1	1
TEBICUARY	0	0	1	1
MAURICIO JOSE TROCHE	0	0	1	1
SAN SALVADOR	0	0	1	1
NATALICIO TALAVERA	0	0	0	0
YATAITY	0	0	0	0
FELIX PEREZ CARDOZO	0	0	0	0
PASO YOBAI	0	0	0	0
JOSE FASSARDI	0	0	0	0
ÑUMI	0	0	0	0
<b>TOTALES</b>	<b>0</b>	<b>0</b>	<b>31</b>	<b>31</b>

## MAPAS DE DISTRIBUCIÓN DE CASOS

### VILLARRICA

### Vigilancia de Chikungunya y Dengue

SE 16,17,18

Año 2026

Referencias

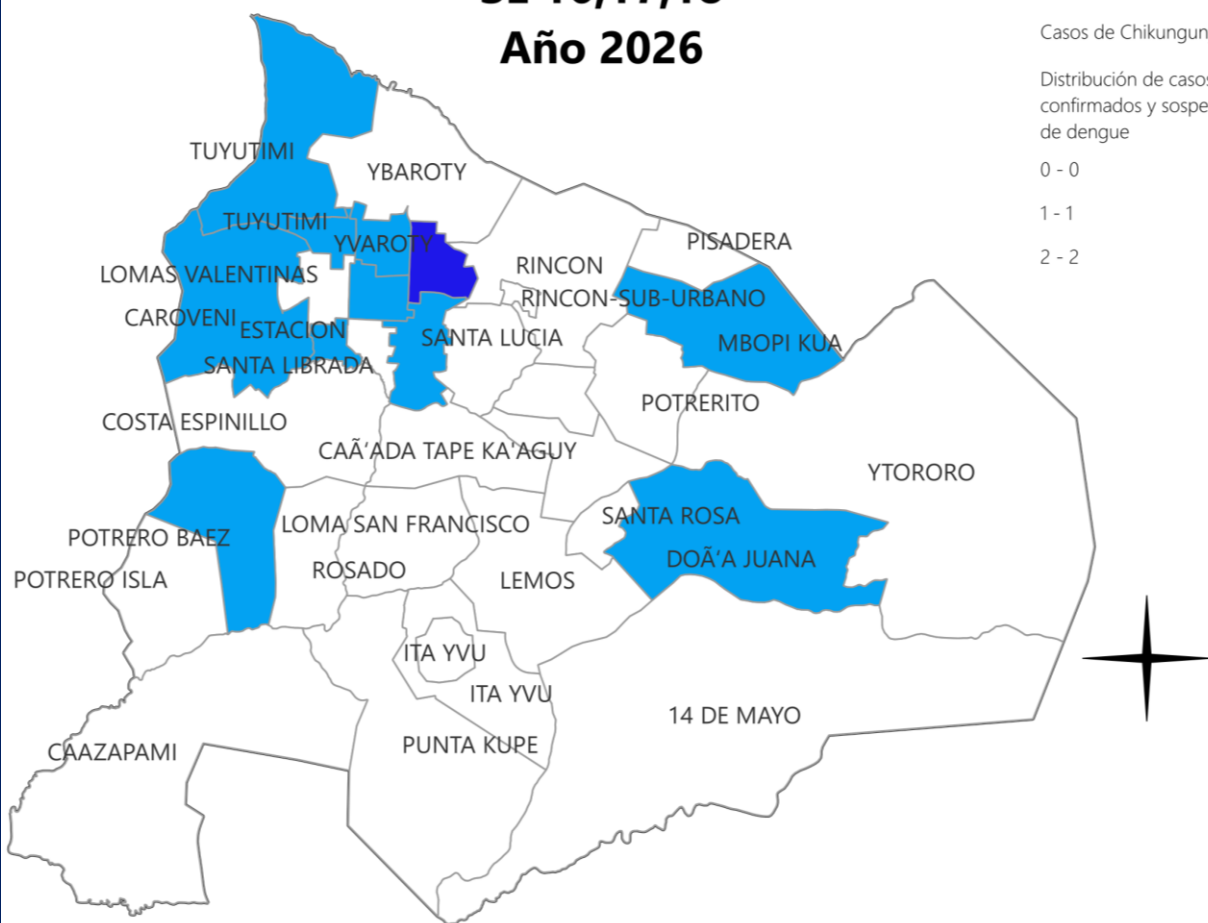
Casos de Chikungunya ●

Distribución de casos  
confirmados y sospechosos  
de dengue

0 - 0

1 - 1

2 - 2



BARRIOS	CONFIRMADOS	PROBABLES	SOSPECHAS	TOTAL
SAN MIGUEL	0	0	2	2
TUYUTIMI	0	0	1	1
SANTA LUCIA	0	0	1	1
YVAROTY	0	0	1	1
POTRERO BAEZ	0	0	1	1
CENTRO	0	0	1	1
ESTACION	0	0	1	1
CAROVENI	0	0	1	1
DOÑA JUANA	0	0	1	1
MBOPI KUA	0	0	1	1
<b>TOTAL</b>	<b>0</b>	<b>0</b>	<b>11</b>	<b>11</b>

## GRÁFICO 5 . CURVA DE NOTIFICACIONES DE ZIKA. SE 01/2026 A SE 18/2026 IV REGION SANITARIA - GUAIRÁ

### Descripción

Desde la SE 01/2026 a la SE 18/2026. Se Registraron 0 notificaciones de ZIKA.

No se registraron notificaciones de zika