

BOLETIN SEMANAL

ARBOVIROSIS

IV REGION SANITARIA - GUAIRÁ

SE 01/2026 A SE 20/2026 (del 04 de enero de 2026 al 23 de mayo de 2026)

Descripción

Este boletín contiene información actualizada de la Situación Epidemiológica de Arbovirosis: Dengue, Zika y Chikungunya.

Los datos presentados, tienen como fuente principal la base nacional de la Vigilancia de Arbovirosis.

Consideraciones

El contenido de este boletín puede modificarse según la dinámica de la vigilancia de las Arbovirosis: Dengue, Chikungunya y Zika.

Las notificaciones de Arbovirosis se definen operacionalmente, en este boletín, a partir de la Resolución N° 335/2023, correspondiente al 29 de junio del año 2023 "Criterios de definición de casos de arbovirosis: dengue, chikungunya y zika y el flujograma de toma de muestra para laboratorio".

Remitirse a este documento oficial para conocer las definiciones epidemiológicas de caso, utilizados en este material.

ELABORADO POR LA UNIDAD EPIDEMIOLOGICA REGIONAL

Epidemiólogo Regional:

Dra. Beatriz Ojeda

Correo electrónico:

epidemiologiaivrs@mspbs.gov.py

Unidad Epidemiológica Regional: Cuarta Región Sanitaria, Guairá.

Oficina: Gral. Duarte & Spezzini, Villarrica

GRÁFICO 1. CURVA DE NOTIFICACIONES DE CHIKUNGUNYA. SE 01/2026 A SE 20/2026 IV REGION SANITARIA - GUAIRÁ

Descripción

Desde la SE 01/2026 a la SE 20/2026 se acumularon 2 notificaciones de Chikungunya, de las cuales el 0%(0/2) corresponden a casos, 0%(0/2) a descartados y 100%(2/2) a sospechosos. En las últimas semanas se observó un descenso de las notificaciones.

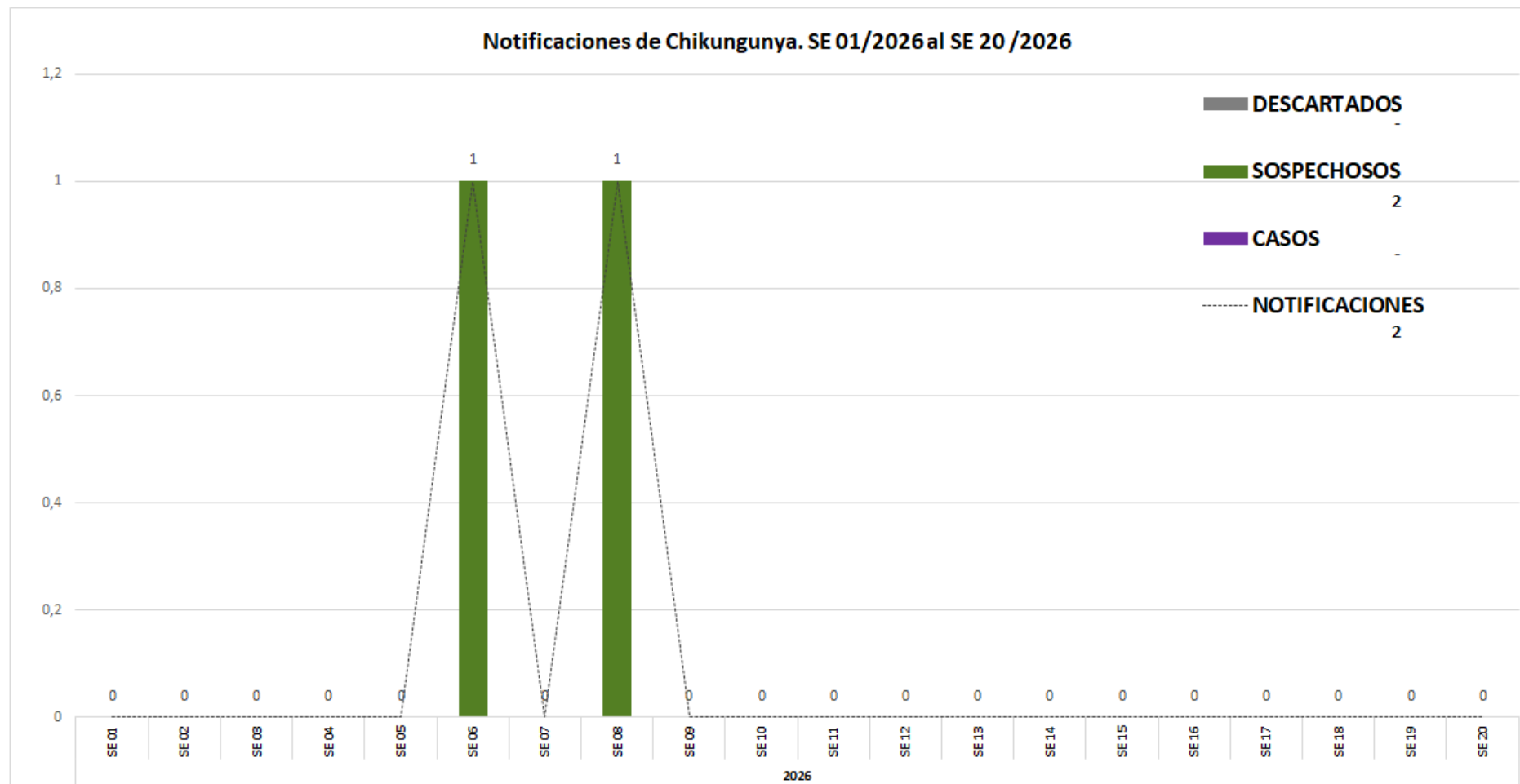


GRÁFICO 2. CURVA DE CASOS DE CHIKUNGUNYA. SE 01/2026 A SE 20/2026 IV REGION SANITARIA - GUAIRÁ

Descripción

Desde la SE 01/2026 a la SE 20/2026 no existen Casos de Chikungunya, Confirmados o Probables. Sin casos confirmados en las últimas 3 semanas.

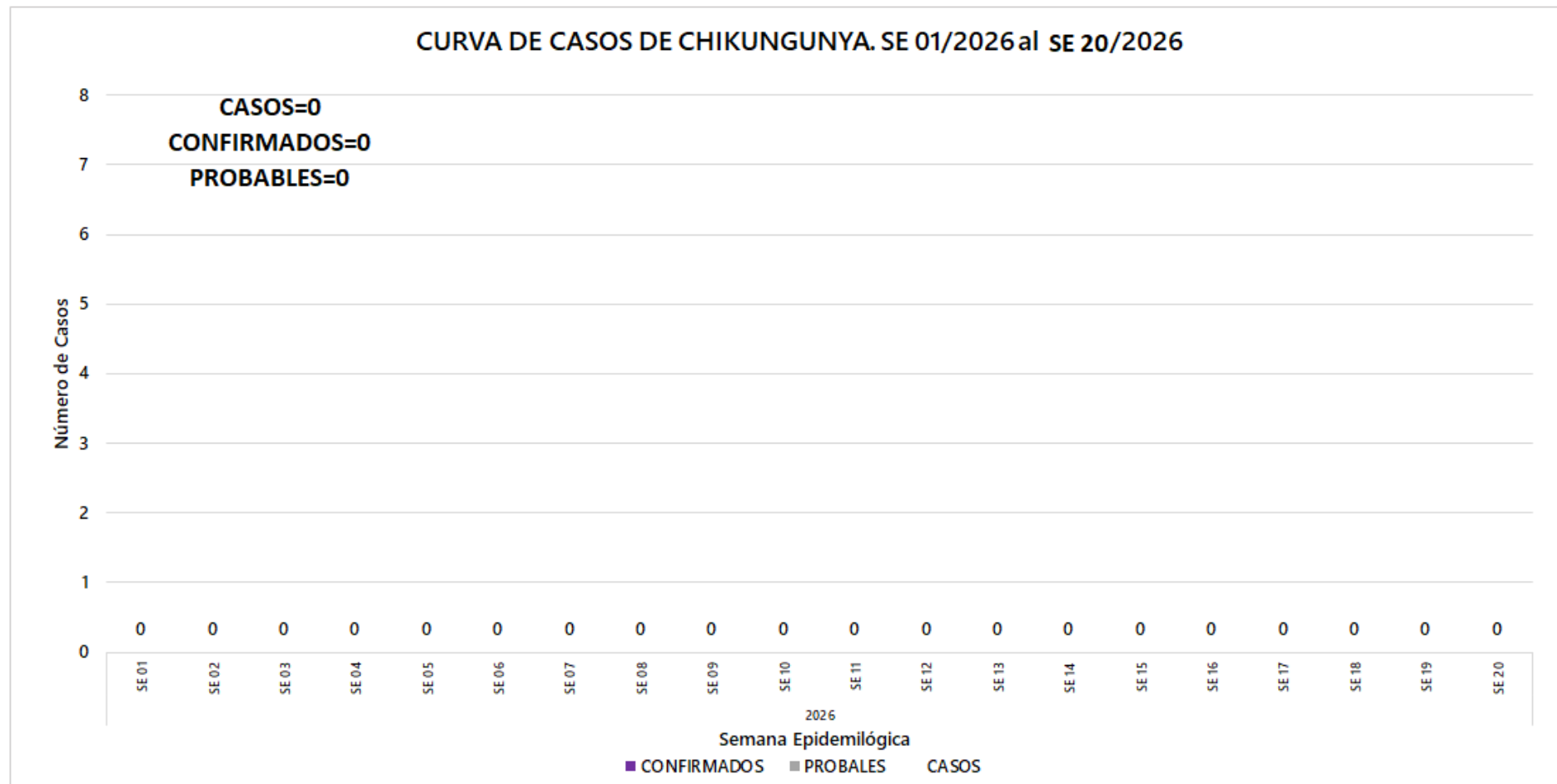


TABLA 1. CASOS ACUMULADOS DE CHIKUNGUNYA, DE LA SE 01/2026 A SE 20/2026 POR DISTRITOS DE RESIDENCIA. IV REGION SANITARIA - GUAIRÁ

Descripción

No hay casos de chikungunya, se cuenta con 2 notificaciones.

BARRIOS O DISTRITOS	CASOS DE CHIKV	NOTIFICACIONES
VILLARRICA	0	2
JOSE FASSARDI	0	0
FELIX PEREZ CARDOZO	0	0
ÑUMI	0	0
NATALICIO TALAVERA	0	0
MAURICIO JOSE TROCHE	0	0
YATAITY	0	0
TEBICUARY	0	0
MBOCAYATY	0	0
ITAPE	0	0
GENERAL EUGENIO A. GARAY	0	0
BORJA	0	0
ITURBE	0	0
COLONIA INDEPENDENCIA	0	0
SAN SALVADOR	0	0
PASO YOBAI	0	0
DR. BOTTRELL	0	0
CORONEL MARTINEZ	0	0
TOTALES	0	2

GRÁFICO 3. CURVA DE NOTIFICACIONES DE DENGUE. SE 01/2026 A SE 20/2026 IV REGION SANITARIA -GUAIRÁ

Descripción

Desde la SE 01/2026 a la SE 20/2026 se acumularon 510 notificaciones de Dengue, de las cuales el 0,4%(2/510) corresponden a casos, 52%(265/510) a sospechosos y 47,6%(243/510) a descartados.

Se observó el pico máximo de en la SE 01 (del 04 de enero de 2026 al 10 de enero de 2026) con 52 notificaciones.

En las últimas semanas se observó un leve descenso de las notificaciones.

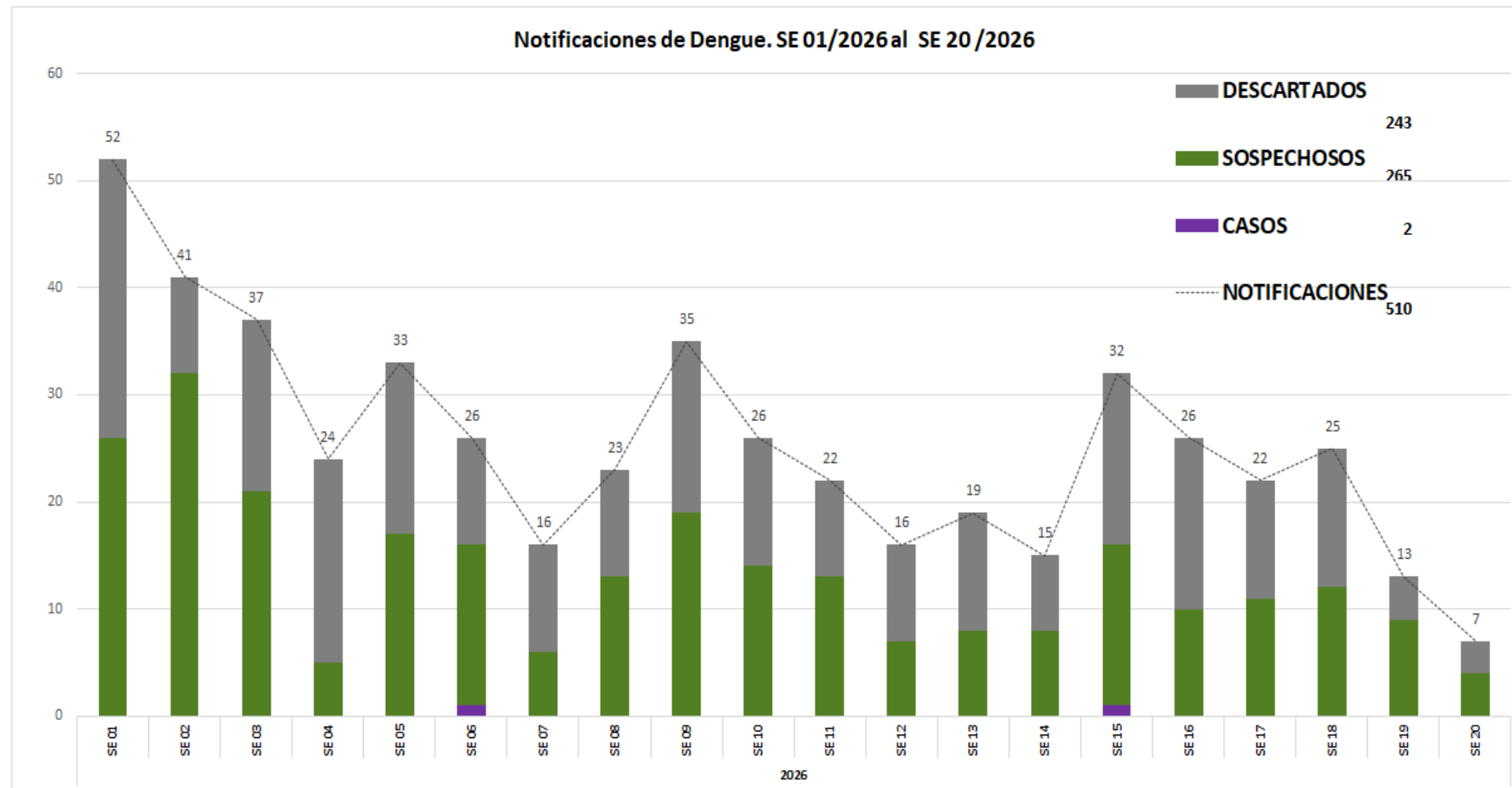


GRÁFICO 4. CURVA DE CASOS DE DENGUE. SE 01/2026 A SE 20/2026 IV REGION SANITARIA -GUAIRÁ

Descripción

Desde la SE 01/2026 a la SE 20/2026 se acumularon 510 notificaciones de Dengue, de las cuales el 100%(2/2) corresponden a casos, 0%(0/2) a probables. Se observó el pico máximo de en SE 15(12 de abril de 2026 al 18 de abril de 2026) y SE 6(08 de febrero de 2026 al 14 de febrero de 2026) con 1 Caso. Sin casos confirmados en las últimas 3 semanas.

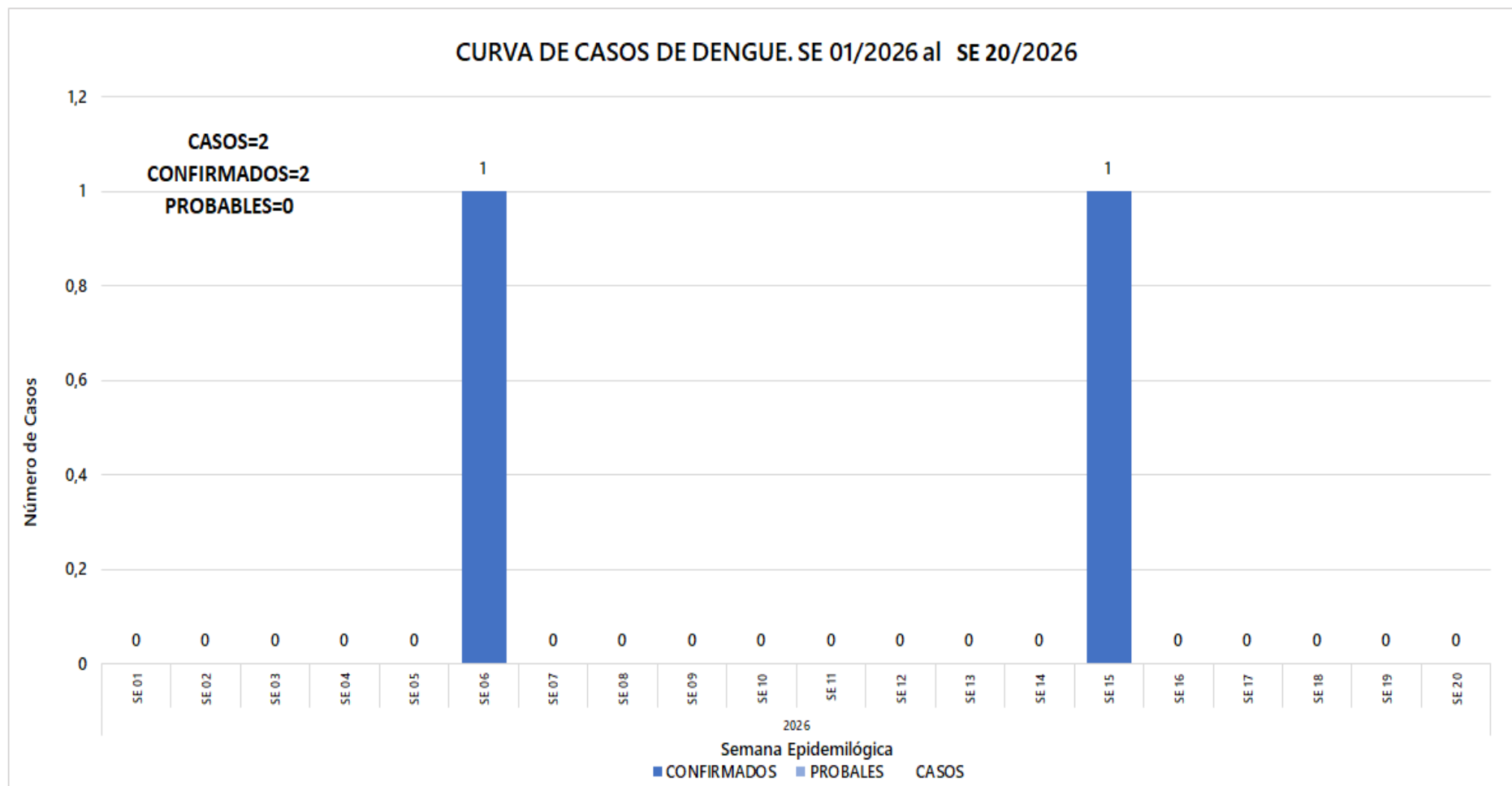


TABLA 3. CASOS ACUMULADOS DE DENGUE, DE LA SE 01/2026 A SE 20/2026 POR DISTRITOS DE RESIDENCIA. IV REGION SANITARIA - GUAIRÁ

Descripción

El distrito con mayor proporción de casos es Villarrica 100%(2/2) de los casos, y los demás distritos en menor medida.

BARRIOS O DISTRITOS	CASOS DE DENGUE	NOTIFICACIONES
VILLARRICA	2	224
ITAPE	0	39
COLONIA INDEPENDENCIA	0	34
ITURBE	0	33
MAURICIO JOSE TROCHE	0	31
MBOCAYATY	0	26
FELIX PEREZ CARDOZO	0	18
BORJA	0	15
PASO YOBAI	0	14
CORONEL MARTINEZ	0	13
SAN SALVADOR	0	12
YATAITY	0	12
ÑUMI	0	10
TEBICUARY	0	8
NATALICIO TALAVERA	0	7
GENERAL EUGENIO A. GARAY	0	6
JOSE FASSARDI	0	5
DR. BOTTRELL	0	3
TOTALES	2	510

TABLA 4 . CASOS DE DENGUE, DE LAS ULTIMAS 3 SEMANAS 18, 19, 20/2026 POR DISTRITOS Y BARRIOS DE RESIDENCIA . IV REGION SANITARIA - GUAIRÁ

Descripción

En las últimas 3 semanas se registraron 45 notificaciones de Dengue, procedentes de Yataity(1), Villarrica(28), San Salvador(1), Mboycaty(2), Mauricio José Troche(4), Iturbe(3), Itape(1), General Eugenio A. Garay(1), Félix Pérez Cardozo(2), Coronel Martínez(1), Borja(1). Sin casos en las últimas tres semanas.

DISTRITOS	BARRIOS	NOTIFICACIONES DENGUE ULTIMAS 3 SEMANAS	CASOS DE DENGUE ULTIMAS 3 SEMANAS
YATAITY	ALEGRE	1	0
VILLARRICA	SAN MIGUEL	1	0
VILLARRICA	CENTRO	3	0
VILLARRICA	YBAROTY	2	0
VILLARRICA	LOMAS VALENTINAS	1	0
VILLARRICA	TUYUTIMI	2	0
VILLARRICA	SANTA LIBRADA	2	0
VILLARRICA	POTRERO BAEZ	1	0
VILLARRICA	YVAROTY	2	0
VILLARRICA	COSTA ESPINILLO	1	0
VILLARRICA	14 DE MAYO	1	0
VILLARRICA	ESTACION	5	0
VILLARRICA	CAROVENI	2	0
VILLARRICA	DOÑA JUANA	1	0
VILLARRICA	SANTA LUCIA	4	0
SAN SALVADOR	NTRA. SRA. DE LA ASUNCION	1	0
MBOCAYATY	VIRGEN DEL ROSARIO	2	0
MAURICIO JOSE TROCHE	ALEGRE	1	0
MAURICIO JOSE TROCHE	CERRO PUNTA	1	0
MAURICIO JOSE TROCHE	ÑUMI	1	0
MAURICIO JOSE TROCHE	SAN BLAS	1	0
ITURBE	SAN FRANCISCO	1	0
ITURBE	POTRERO	2	0
ITAPE	CAROVENI NUEVO	1	0
GENERAL EUGENIO A. GARAY	SAN BENITO	1	0
FELIX PEREZ CARDOZO	KOKUERE GUASU	1	0
FELIX PEREZ CARDOZO	POTRERO MELGAREJO	1	0
CORONEL MARTINEZ	INMACULADA CONCEPCIÓN	1	0
BORJA	AGUSTIN MOLAS	1	0
TOTALES		45	0

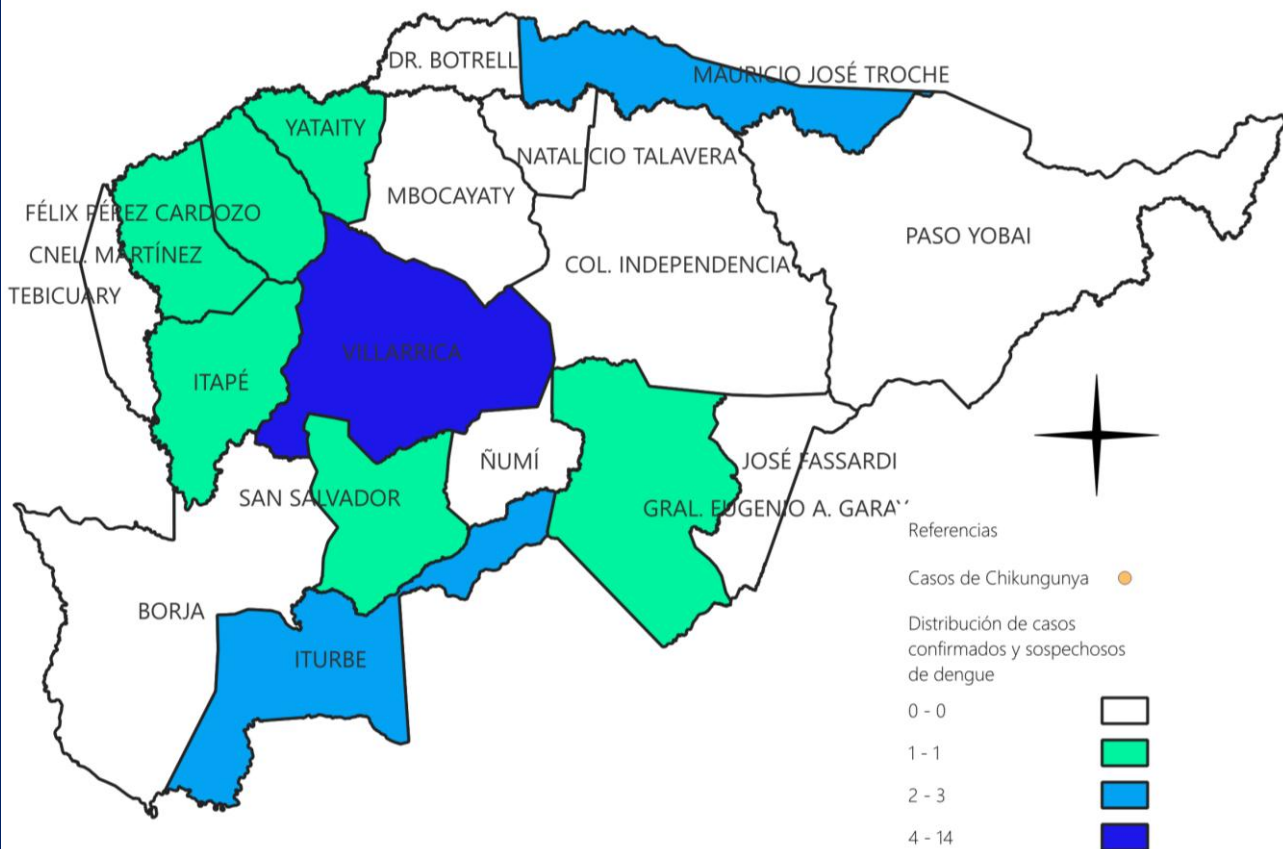
MAPAS DE DISTRIBUCIÓN DE CASOS

GUAIRA

Vigilancia de Chikungunya y Dengue

SE 18,19,20

Año 2026



DISTRITOS	CONFIRMADOS	PROBABLES	SOSPECHAS	TOTAL
VILLARRICA	0	0	14	14
MAURICIO JOSE TROCHE	0	0	3	3
ITURBE	0	0	2	2
GENERAL EUGENIO A. GARAY	0	0	1	1
CORONEL MARTINEZ	0	0	1	1
ITAPE	0	0	1	1
SAN SALVADOR	0	0	1	1
YATAITY	0	0	1	1
FELIX PEREZ CARDOZO	0	0	1	1
COLONIA INDEPENDENCIA	0	0	0	0
DR. BOTTRELL	0	0	0	0
BORJA	0	0	0	0
MBOCAYATY	0	0	0	0
TEBICUARY	0	0	0	0
NATALICIO TALAVERA	0	0	0	0
PASO YOBAL	0	0	0	0
JOSE FASSARDI	0	0	0	0
ÑUMI	0	0	0	0
TOTALES	0	0	25	25

MAPAS DE DISTRIBUCIÓN DE CASOS

VILLARRICA

Vigilancia de Chikungunya y Dengue

SE 18,19,20

Año 2026

Referencias

Casos de Chikungunya ●

Distribución de casos confirmados y sospechosos de dengue

0 - 0

1 - 1

2 - 3

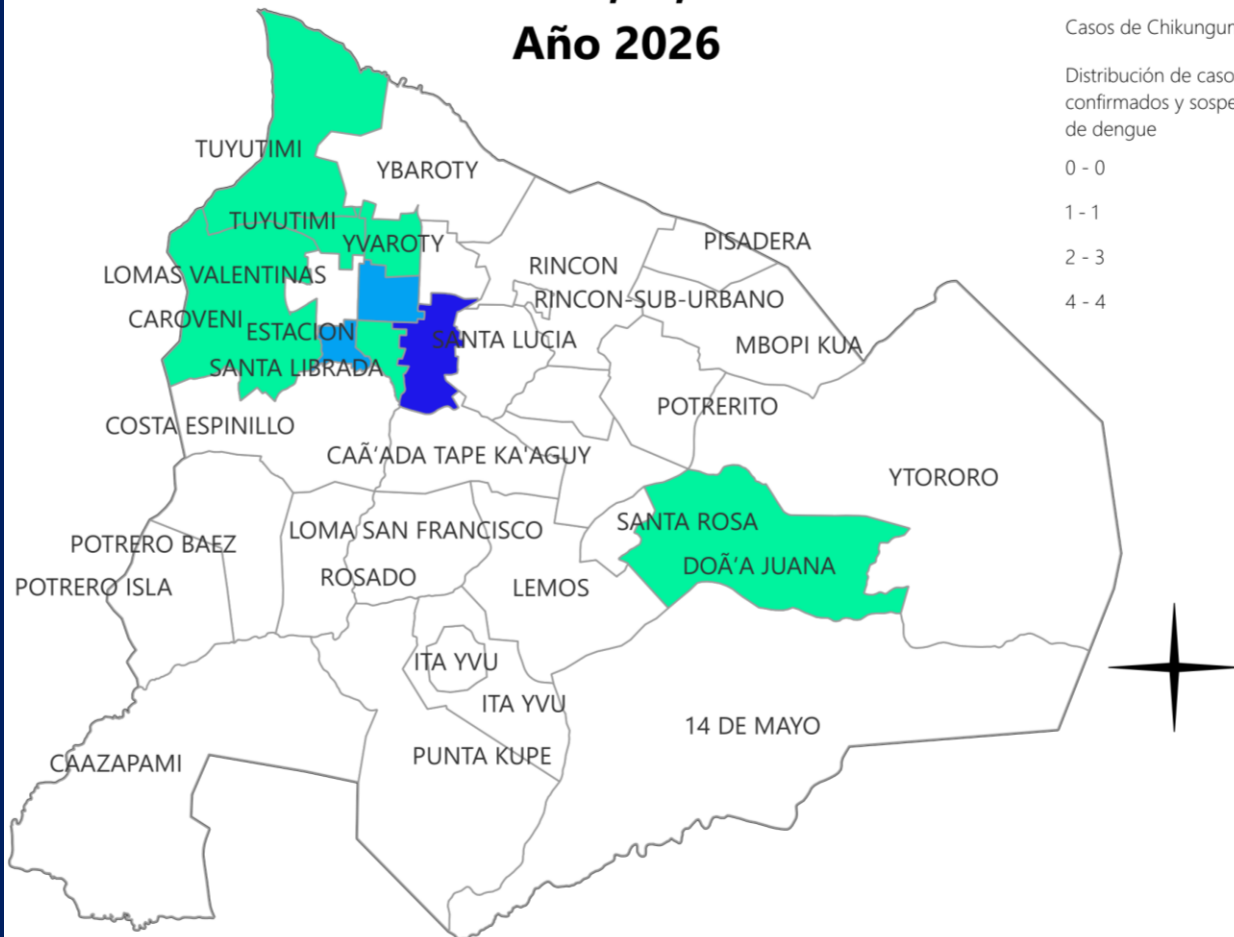
4 - 4



SANTA LUCIA

ESTACION

CENTRO



BARRIOS	CONFIRMADOS	PROBABLES	SOSPECHAS	TOTAL
SANTA LUCIA	0	0	4	4
ESTACION	0	0	3	3
CENTRO	0	0	2	2
TUYUTIMI	0	0	1	1
SANTA LIBRADA	0	0	1	1
YVAROTY	0	0	1	1
CAROVENI	0	0	1	1
DOÑA JUANA	0	0	1	1
TOTAL	0	0	14	14

GRÁFICO 5 . CURVA DE NOTIFICACIONES DE ZIKA. SE 01/2026 A SE 20/2026 IV REGION SANITARIA - GUAIRÁ

Descripción

Desde la SE 01/2026 a la SE 20/2026. Se Registraron 0 notificaciones de ZIKA.

No se registraron notificaciones de zika