

BOLETIN SEMANAL

ARBOVIROSIS

XVIII REGION SANITARIA-CAPITAL

SE1 A SE19/2026 (del 04 de Enero de 2025 al 16 de Mayo de 2026)

Descripción

Este boletín contiene información actualizada de la Situación Epidemiológica de Arbovirosis: Dengue, Zika y Chikungunya.

Los datos presentados, tienen como fuente principal la base nacional de la Vigilancia de Arbovirosis.

Consideraciones

El contenido de este boletín puede modificarse según la dinámica de la vigilancia de las Arbovirosis: Dengue, Chikungunya y Zika.

Las notificaciones de Arbovirosis se definen operacionalmente, en este boletín, a partir de la Resolución N° **0335/2023** "Criterios de definición de casos de arbovirosis: dengue, chikungunya y zika".

Remitirse a este documento oficial para conocer las definiciones epidemiológicas de caso, utilizados en este material.

ELABORADO POR LA UNIDAD EPIDEMIOLOGICA REGIONAL

Epidemiólogo Regional:

Lic. Andrea Ferloni

Correo electrónico:

epicapital18@hotmail.com

Unidad Epidemiológica Regional: Décimo Octava
Región Sanitaria, Capital.

Oficina: Asunción

DATOS ACUMULADOS DE DENGUE EN CAPITAL SE1 A SE19/2026

NOTIFICACIONES

3.192

CONFIRMADOS - 2%	PROBABLES - 0%	SOSPECHOSOS - 48%	DESCARTADOS - 50%
71	4	1.507	1.610

INCIDENCIA ACUMULADA
302,71

DENGUE - ULTIMAS TRES SEMANAS (SE17, SE18 Y SE19)

Etiquetas de fila	SE 17 2026	SE 18 2026	SE 19 2026	Total general	PORCENTAJE	
CONFIRMADO	7	2	1	10	3%	
DESCARTADO	68	62	10	140	45%	
PROBABLE	2	1	3	6	1%	
SOSPECHOSO	82	61	19	162	51%	
Total general	159	126	30	315	100%	

INCIDENCIA ACUMULADA
28,79

GRAFICO 3. NUMERO TOTAL DE NOTIFICACIONES DE DENGUE DE LA SE1 A SE19/2026 XVIII REGION SANITARIA-CAPITAL

Desde la SE1 a la SE 19 /26 se acumularon 3.192 notificaciones de Dengue, de las cuales el **2%** (69/3.192) corresponden a confirmados, **0%** (3/3.192) a probables, **47%** (1.480/3.192) a sospechosos y **51%** (1.560/3.192) a descartados.

Se observó el pico máximo en la SE 2 con 262 notificaciones.

Se observa un descenso importante en las notificaciones de la ultima semana respecto a la anterior.

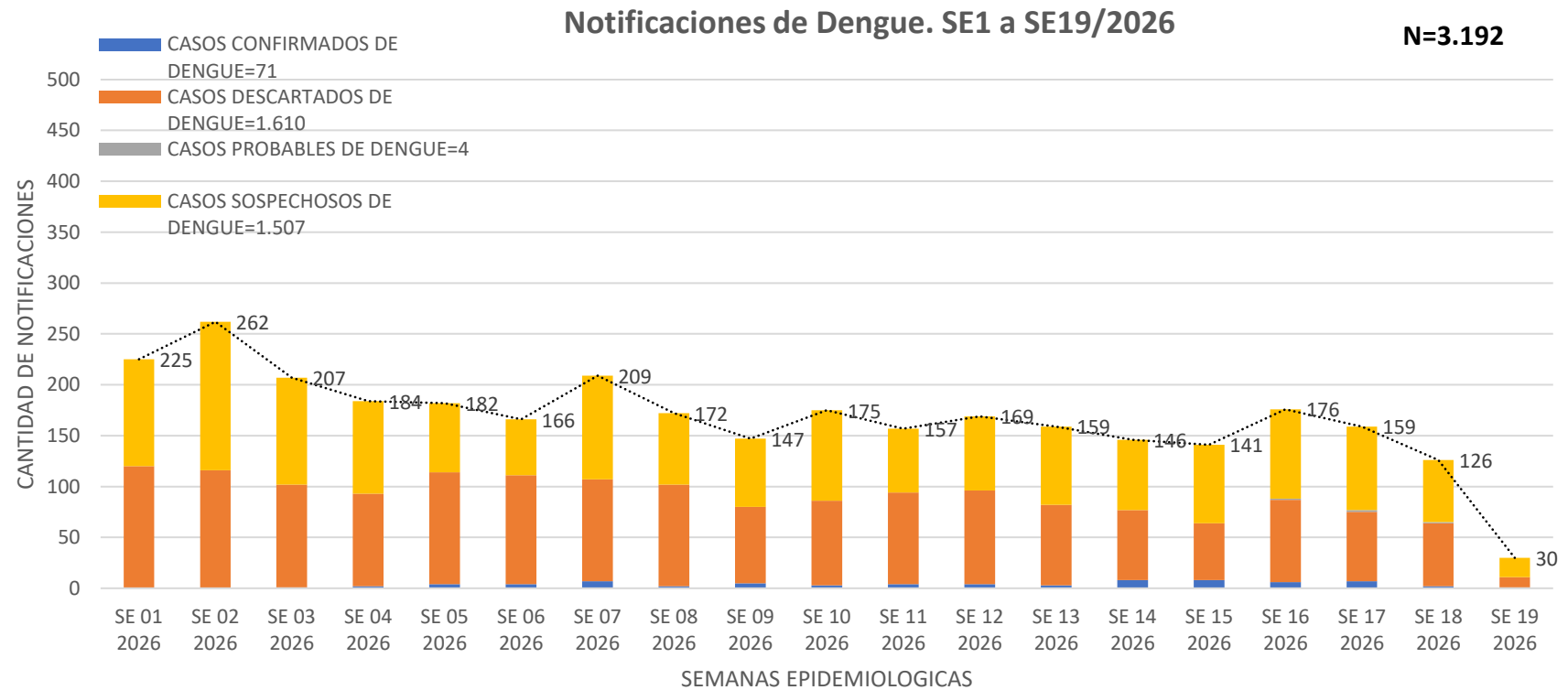


GRAFICO 4. NUMERO TOTAL DE CASOS DE DENGUE DE LA SE1 A SE19/2026 XVIII REGION SANITARIA-CAPITAL

Desde la SE1 a la SE19/26 se acumularon 75 casos de Dengue, de las cuales el **95%** (71/75) corresponden a casos confirmados y **5%** (4/75) a probables

Se observan los picos máximos en la SE17 con 9 notificaciones.

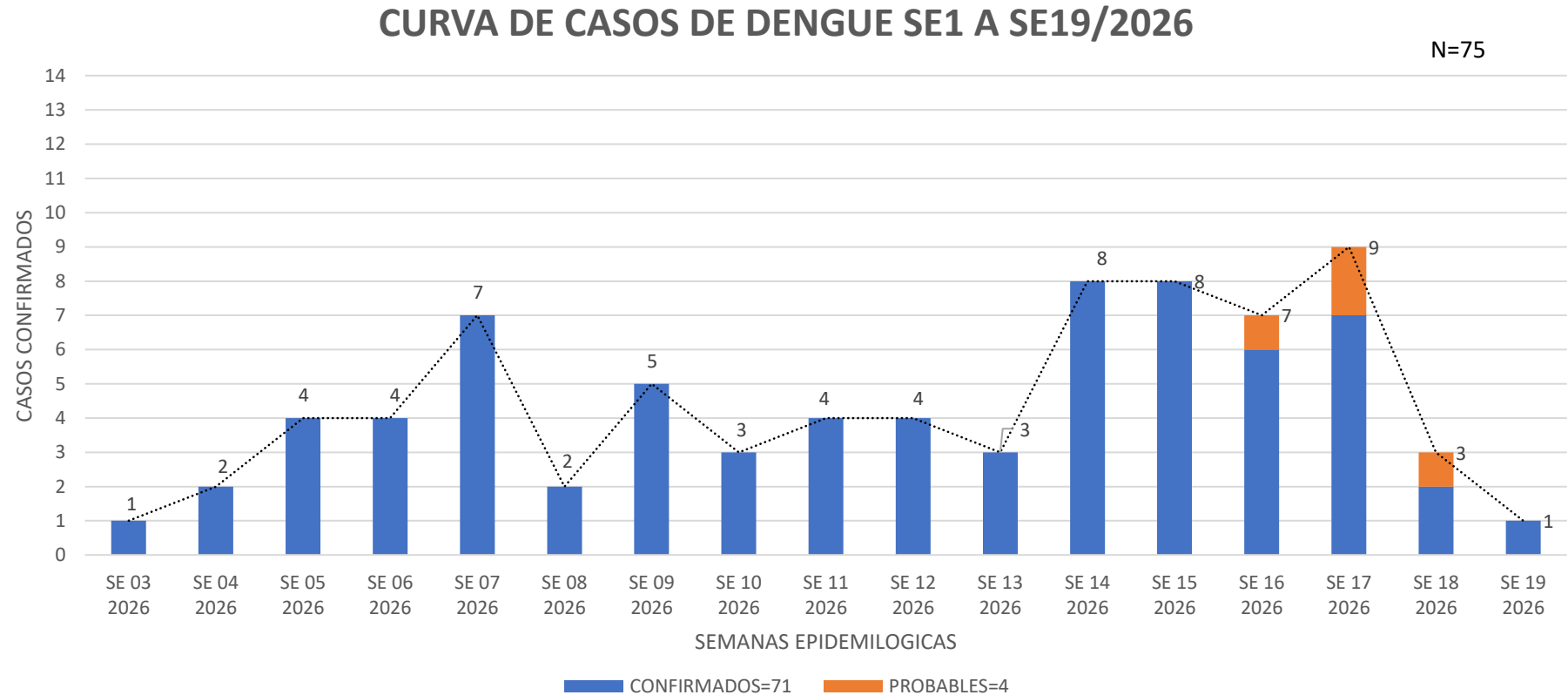


TABLA 4. CASOS DE DENGUE, DE SE1 A SE19/2026 POR DISTRITOS DE RESIDENCIA XVIII REGION SANITARIA-CAPITAL

BARRIO	DENGUE	DENGUE-1	TOTAL
DR. GASPAR RODRIGUEZ DE FRANCIA	2		2
HIPODROMO	1		1
MARISCAL JOSE FELIX ESTIGARRIBIA	1		1
MBURICAO	1		1
MBURUCUYA		1	1
RICARDO BRUGADA		1	1
SAN VICENTE		1	1
Total general	5	3	8

Tal como podemos observar en la tabla4, tenemos acumulados 8 casos de Dengue, según análisis virológico 3 corresponden al serotipo DENV-1 y 5 sin tipificación.

TABLA 5: NOTIFICACIONES Y CASOS DE DENGUE, DE LAS ULTIMAS 3 SEMANAS XVIII REGION SANITARIA-CAPITAL

BARRIOS	NOTIFICACIONES DENGUE ULTIMAS 3 SEMANAS
SD	63
OBRAERO INTENDENTE B. GUGGIARI	20
SANTISIMA TRINIDAD	17
LOMA PYTA	15
SAN PABLO	14
SAJONIA	13
BELLA VISTA	11
JARA	11
SAN VICENTE	10
MBURUCUYA	10
ZEBALLOS CUE	8
BOTANICO	8
TABLADA NUEVA	7
VISTA ALEGRE	7
RICARDO BRUGADA	7
CIUDAD NUEVA	6
TACUMBU	6
JUKYTY	6
SANTA ANA	5
LUIS ALBERTO DE HERRERA	5
BANCO SAN MIGUEL	5
MBURICAO	4
HIPODROMO	4
ROBERTO L. PETIT	4
MARISCAL JOSE FELIX ESTIGARRIBIA	3
LA ENCARNACION	3
REPUBLICANO	3
SAN ANTONIO	3
NAZARETH	3
SAN CAYETANO	3
DR. GASPARD RODRIGUEZ DE FRANCIA	3
GENERAL BERNARDINO CABALLERO	2
VIRGEN DE FATIMA	2
TTE. SILVIO PETTIROSSI	2
MADAME ELISA ALICIA LINCH	2
VIRGEN DE LA ASUNCION	2
SAN JORGE	2

BARRIOS	NOTIFICACIONES DENGUE ULTIMAS 3 SEMANAS
LAS MERCEDES	2
MBOCAYATY	1
MARISCAL FRANCISCO SOLANO LOPEZ	1
VILLA MORRA	1
SANTO DOMINGO	1
SAN BLAS	1
SAN ROQUE	1
VILLA AURELIA	1
MANORA	1
SANTA LIBRADA	1
SALVADOR DEL MUNDO	1
PINOZA	1
TEMBETARY	1
TERMINAL	1
SANTA ROSA	1
TOTAL	315

BARRIOS	CASOS DE DENGUE ULTIMAS 3 SEMANAS
MBURICAO	2
SANTA ANA	2
DR. GASPARD RODRIGUEZ DE FRANCIA	2
SAJONIA	1
SAN VICENTE	1
SALVADOR DEL MUNDO	1
MARISCAL JOSE FELIX ESTIGARRIBIA	1
HIPODROMO	1
RICARDO BRUGADA	1
MBURUCUYA	1
TOTAL	17

CASOS DE DENGUE= CONFIRMADOS + PROBABLES

Mapas de Distribución de casos

**XVIII REGION SANITARIA-CAPITAL
DPTO. DE EPIDEMIOLOGIA REGIONAL
NOTIFICACIONES DE DENGUE
SE16 A SE18, AÑO 2.026**

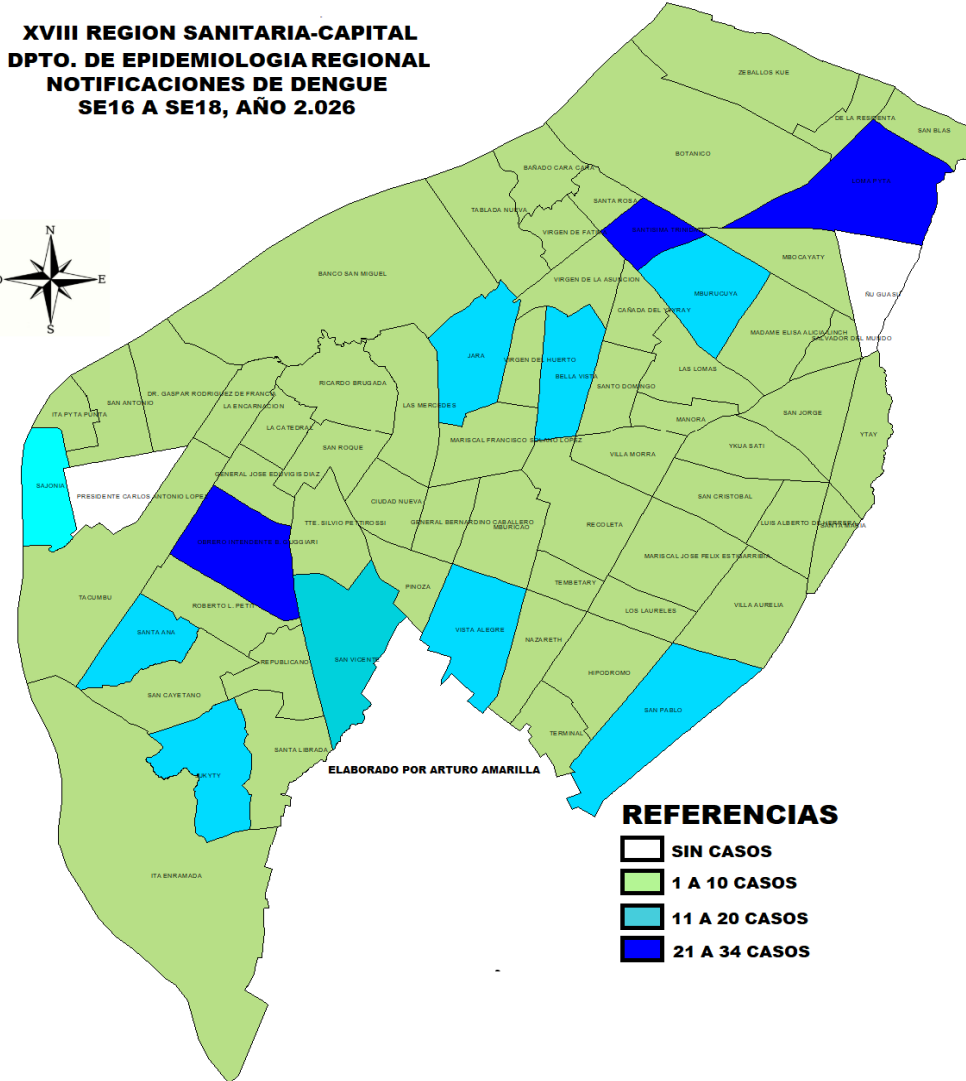
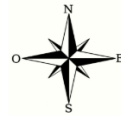


GRAFICO 1. CURVA DE NOTIFICACIONES DE CHIKUNGUNYA. SE1 A SE19/2026 XVIII REGION SANITARIA-CAPITAL

Notificaciones de Chikungunya. SE1 a SE19/2026

N=17

Desde la SE1 a la SE 19/26 se acumularon 17 notificaciones de Chikungunya, de las cuales el **12%** (2/17) corresponde a caso confirmado, **0%** (0/17) a probables, **74%** (12/17) a sospechosos y **18%** (3/17) a descartados.

Se observó el pico máximo de en las SE 2 y 4 con **3** notificaciones cada una.

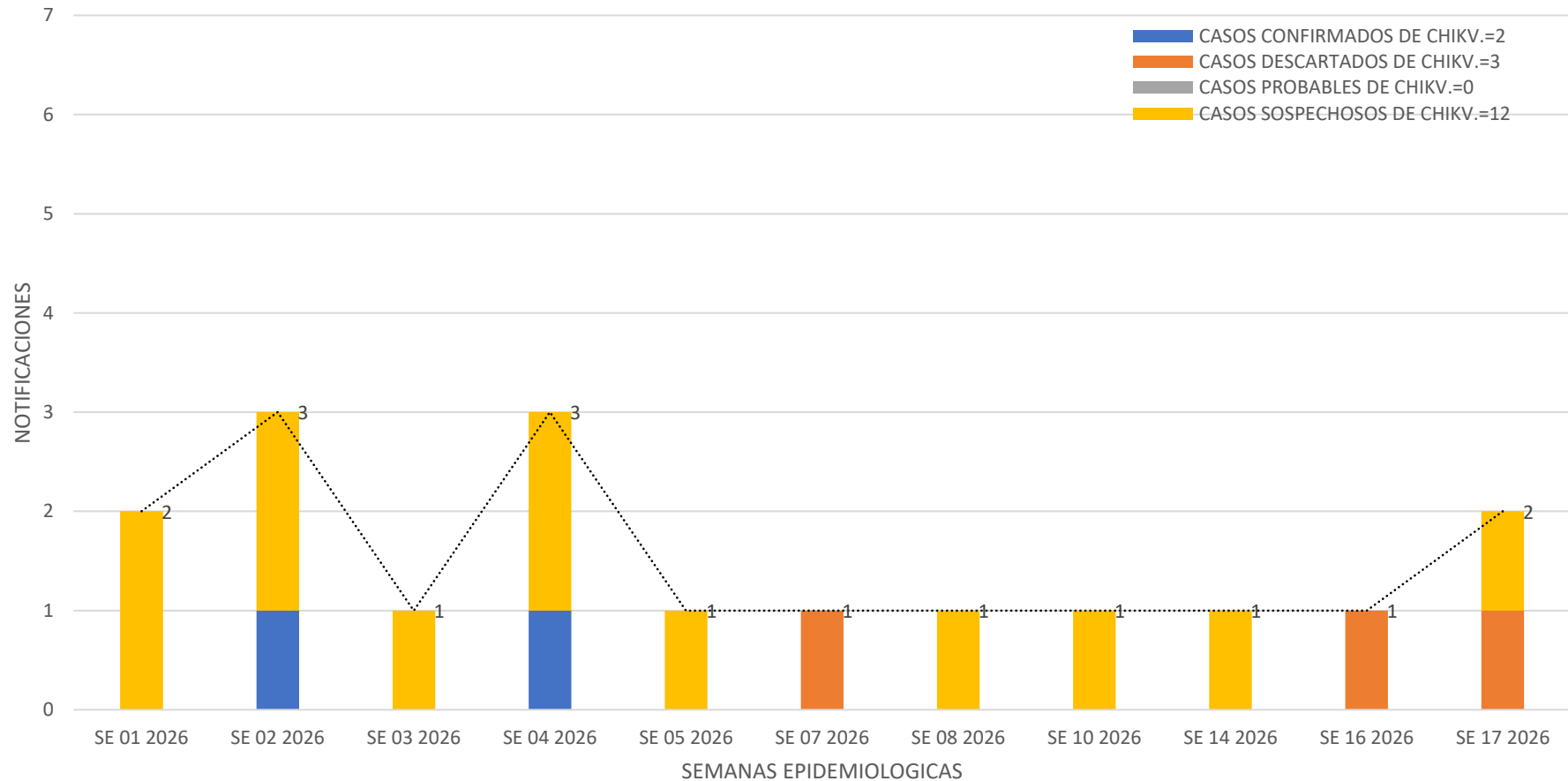


GRAFICO 1. CURVA DE CASOS DE CHIKUNGUNYA. SE1 A SE19/2026 XVIII REGION SANITARIA-CAPITAL

CURVA DE CASOS DE CHIKUNGUNYA. SE1 A SE19/2026

N= 2

Desde la SE1 a la SE 19/26 se acumuló 2 casos de Chikungunya, del cual el 100% (2/2) corresponde a casos confirmados y 0% (0/2) a probables.

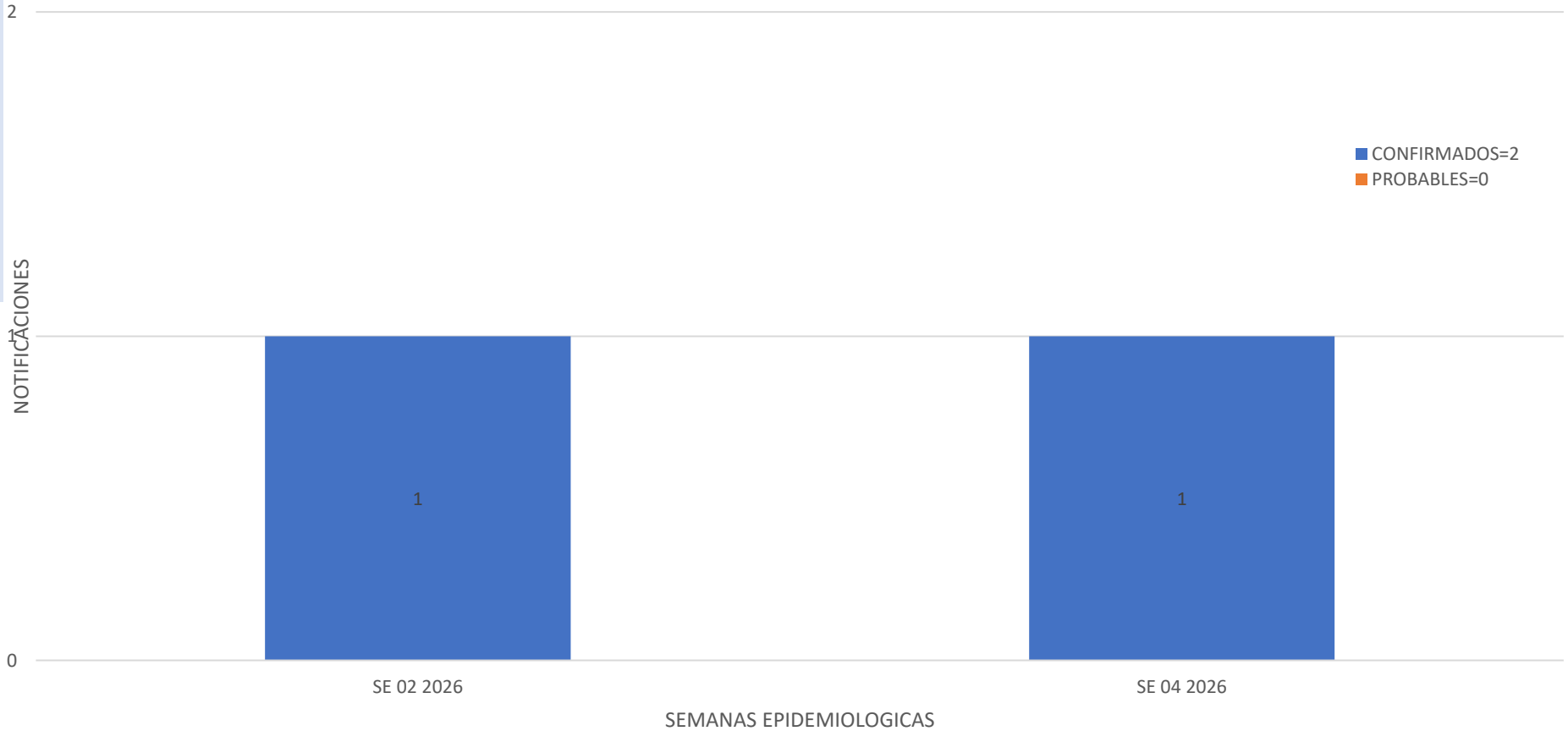


TABLA 1. CASOS ACUMULADOS DE CHIKUNGUNYA, DE LA SE1 A SE19/2026 POR DISTRITOS Y BARRIOS DE RESIDENCIA XVIII REGION SANITARIA-CAPITAL

BARRIOS O DISTRITOS	CASOS DE CHIKV
LUIS ALBERTO DE HERRERA	1
SANTA LIBRADA	1
TOTAL	2

Tal como podemos observar en la tabla 1, de los 68 barrios de Asunción, 2 presentan casos.

**TABLA 2 . CASOS DE CHIKUNGUNYA, DE LAS ULTIMAS 3 SEMANAS SE17, SE18 Y SE19/2026 POR
DISTRITOS Y BARRIOS DE RESIDENCIA**

XVIII REGION SANITARIA-CAPITAL

NO SE REGISTRARON CASOS EN LAS ULTIMAS TRES SEMANAS

CASOS DE CHIKUNGUNYA= CONFIRMADOS + PROBABLES

TABLA 4. NUMERO TOTAL DE CASOS DE ZIKA DE LA SE1 A LA SE19/2026 POR DISTRITO DE RESIDENCIA

XVIII REGION SANITARIA-CAPITAL

Notificaciones de Zika. SE1 a SE19/2026

N=3

