

BOLETÍN SEMANAL

# EVENTOS EN SALUD

## — Brotes y otras amenazas

Los eventos en salud pueden tener impactos a corto y largo plazo en la salud de una población y pueden requerir respuestas rápidas y coordinadas por parte de las autoridades de salud pública.

 **122**

Notificaciones de Eventos en Salud

 **90%**

Concluidos

 **62**

Brotes

 **60**

Otros eventos en salud

## Distribución territorial



Reportaron para esta edición el 89% (16/18 regiones)

# Dirección de Vigilancia y Respuesta a Emergencias en Salud Pública

---

Boletín SE 1 a SE 20 · 2026 · Paraguay

© 2026 DGVS/MSPBS. Todos los derechos reservados. La información de vigilancia es dinámica y está sujeta a actualizaciones oficiales conforme a los procesos de vigilancia activa, las definiciones de caso vigentes y el avance de las investigaciones de eventos en salud pública.



## Brote

Definición epidemiológica

Se refiere al número de casos de una enfermedad o condición de salud, mayor a lo esperado en un área geográfica específica y tiempo determinado.

**Criterio:** En enfermedades nuevas o eliminadas, UN SOLO caso se considera un brote.

Ejemplo: Sarampión, influenza aviar



## Evento de Salud

Señal comprobada

Situación que puede tener impacto en la salud de una población y requiere acción inmediata para evaluar y minimizar sus efectos. Esto incluye no sólo la aparición de enfermedades o brotes sino también desastres, contaminación, accidentes y cualquier otra circunstancia que pueda afectar la salud pública.

**Ámbito:** Brotes, desastres, contaminación, accidentes, etc.

Según RSI



## Evento de salud: Activo

En seguimiento

Eventos de salud que están siendo monitoreados. Pueden esperarse más casos asociados o relacionados, la transmisión no se ha detenido y, continúan las medidas de control.

Casos esperados

**Sí**

Transmisión

**Activa**

Continúan medidas de control

Activo ●



## Evento de salud: Cerrado

Concluido

Eventos de salud pública que han llegado a su fin. No se registran nuevos casos asociados o relacionados, la transmisión han sido levantadas.

Nuevos casos

**0**

Medidas

**Levantadas**

Finalización confirmada

Cerrado ●

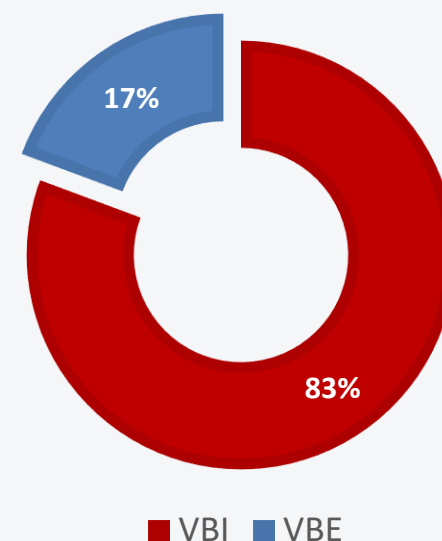
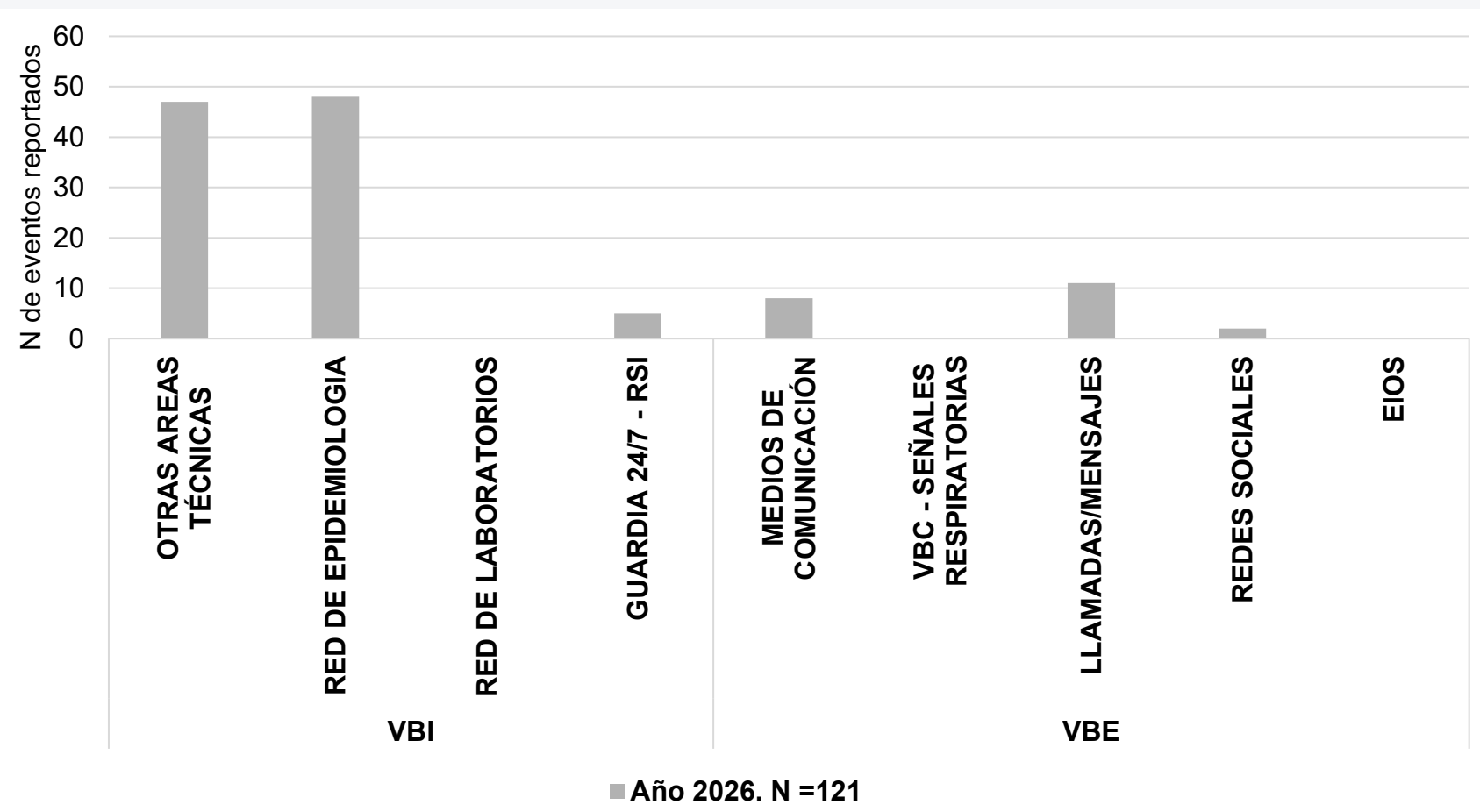


## 122

Eventos notificados

Desde SE 53 (Año 2025) y SE 1 hasta SE 20 (Año 2026)

### Fuentes de detección de eventos en salud.



## 121

Iniciados en 2026

+3 vs semana anterior\*

## 1

Iniciado en 2025

Dengue Limpio

## 100

Vigilancia basada en Indicadores (VBI)

Reportes

80% (100/122) del total

## 21

Vigilancia basada en eventos (VBE) Reportes de señales verificadas

20% (21/121) del total

### ⚠ Información importante

1 evento en salud iniciado en 2025: Brote de dengue en Limpio con identificación del serotipo DEN-1. FIS SE 18 del último caso reportado.

**Estado: En seguimiento**

Activo

\*Con respecto a la Actualización Epidemiológica anterior, en la (SE 20) ingresan los siguientes eventos en salud relacionados a:

**Gastroentéricas:** un brote de intoxicación alimentaria en local gastronómico en Asunción (1)

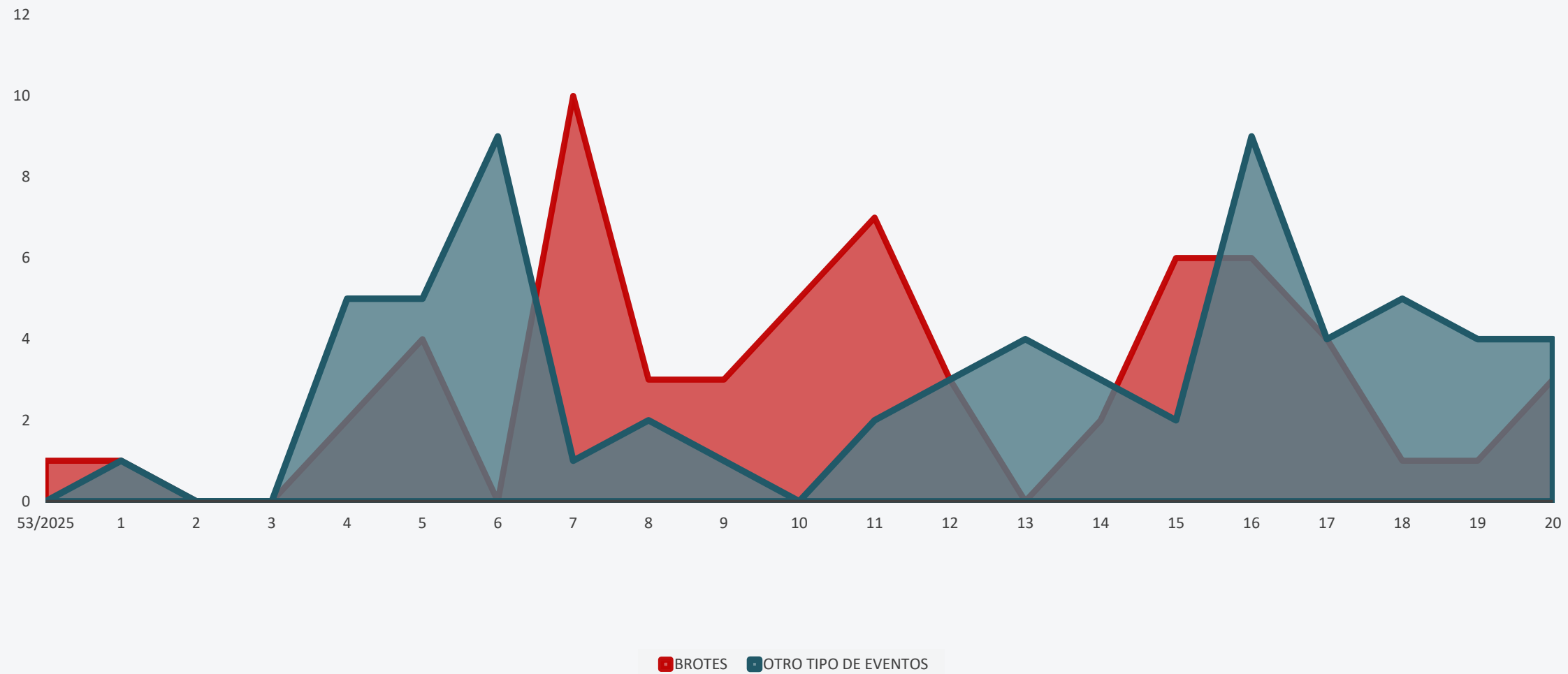
**Inmunoprevenibles:** varicela en institución educativa en Central- San Lorenzo (1)

**Infecciosos:** un brote de Enfermedad por virus, mano, pie y boca en institución educativa de Asunción (1).

# Curva de eventos en salud por semana epidemiológica de reporte

Boletín | SE 53 (2025) a SE 20· 2026

Distribución temporal de eventos de salud



# 122

Total eventos

+3 vs anterior

# 61

Brotos

50% del total

## ⚠ Observación

SE 6 y 16: Mayor número de notificaciones otros tipos de eventos (9 reportes)

SE 7: Mayor número de notificaciones de brotes (10 reportes)

## 📈 Insights clave

Semana pico

SE 6, 7 y 16

Tendencia general

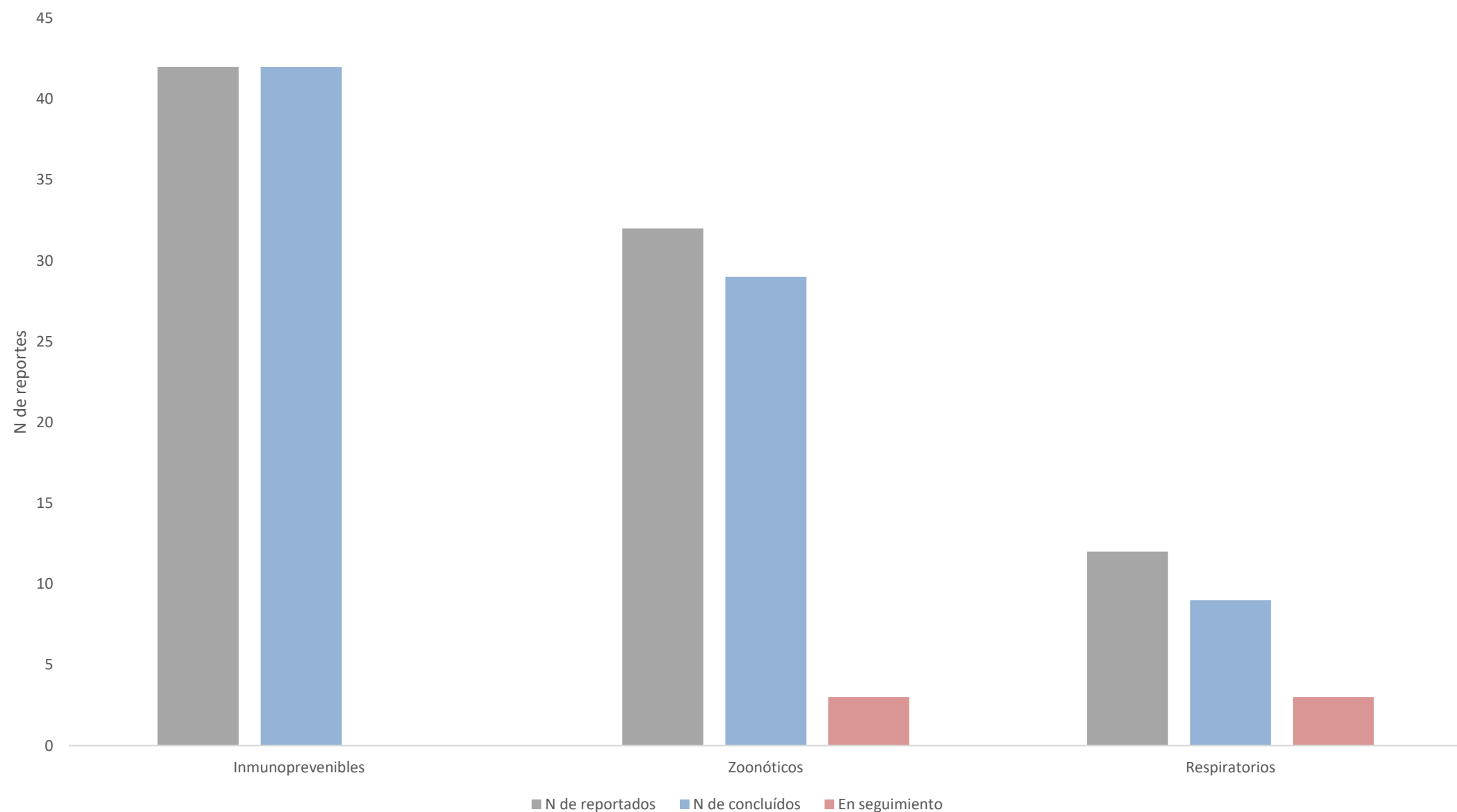
Ascendente para Otros tipos de Eventos ↑



## Ranking de eventos por frecuencia de reporte

Análisis de los tipos de eventos más frecuentes en el período SE 1 - SE 20

De los 121 eventos reportados se encuentran principalmente los siguientes:



## Detalle por tipo



### Inmunoprevenibles

#1  
PRIMER LUGAR

43 eventos (38 relacionados a varicela)

42 cerrados

1 seguimiento



### Zoonóticos

#2  
SEGUNDO LUGAR

32 eventos

29 cerrados

3 seguimiento



### Respiratorios

#3  
TERCER LUGAR

11 eventos

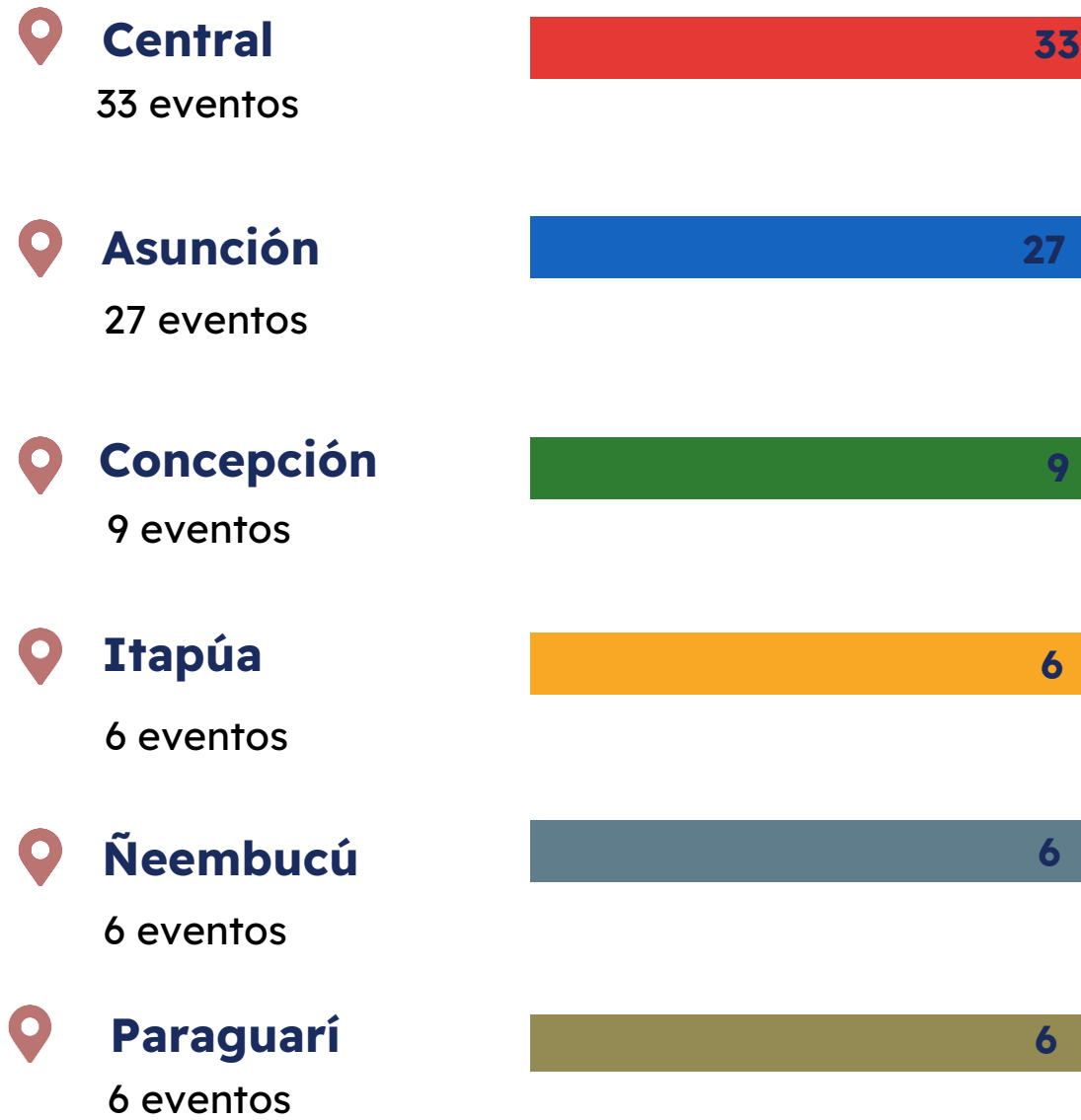
8 cerrados

3 seguimiento

● En seguimiento: 7

● Cerrados: 79

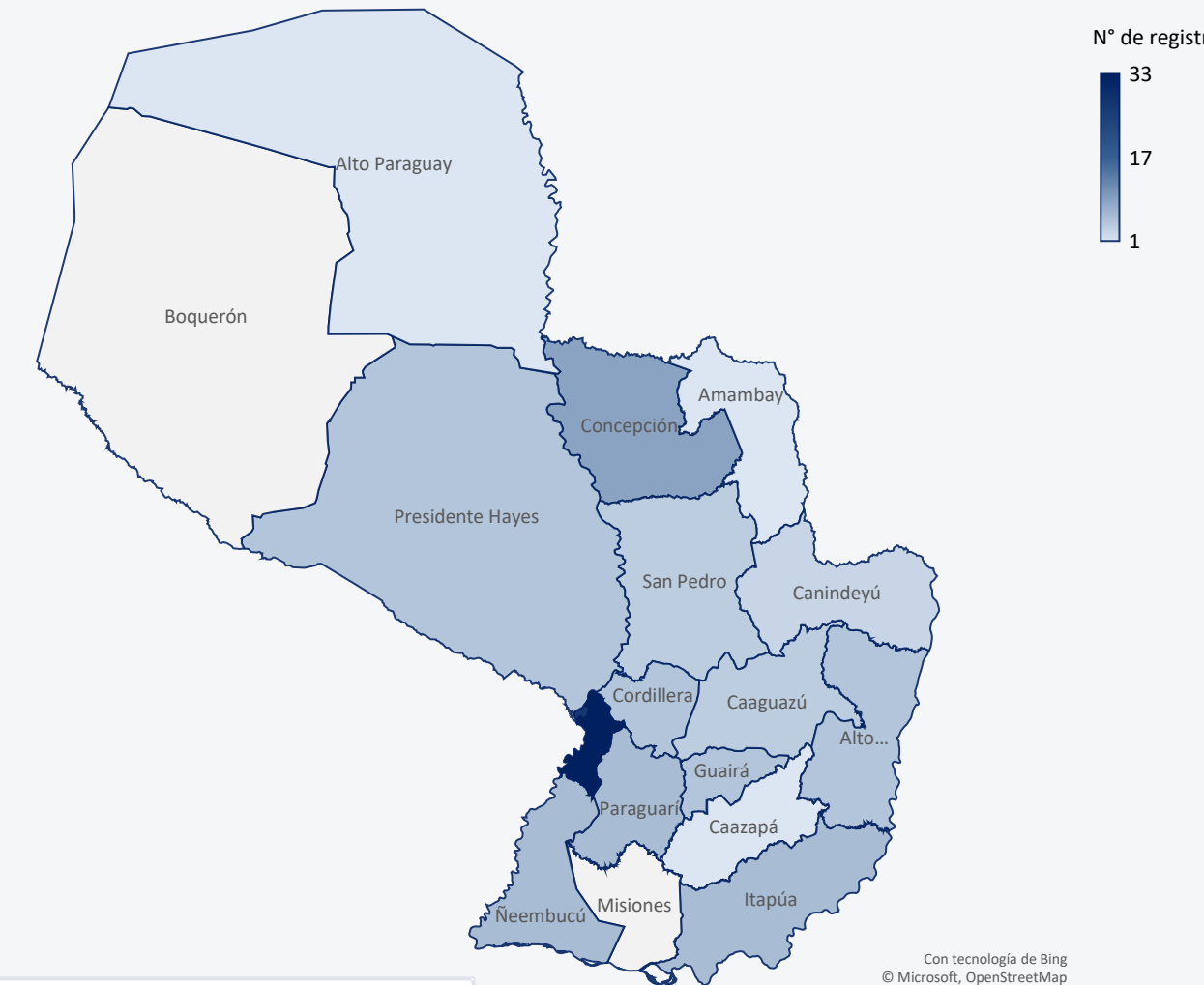
## Ranking por departamento



## Ranking por departamento



Numero de Eventos Notificados por departamentos.  
SE 1 a SE 20 - 2026



**121**  
Total eventos  
Iniciados en  
2026

**110**  
Confirmados y en  
investigación

**16** Regiones notificaron

**50%** Son brotes

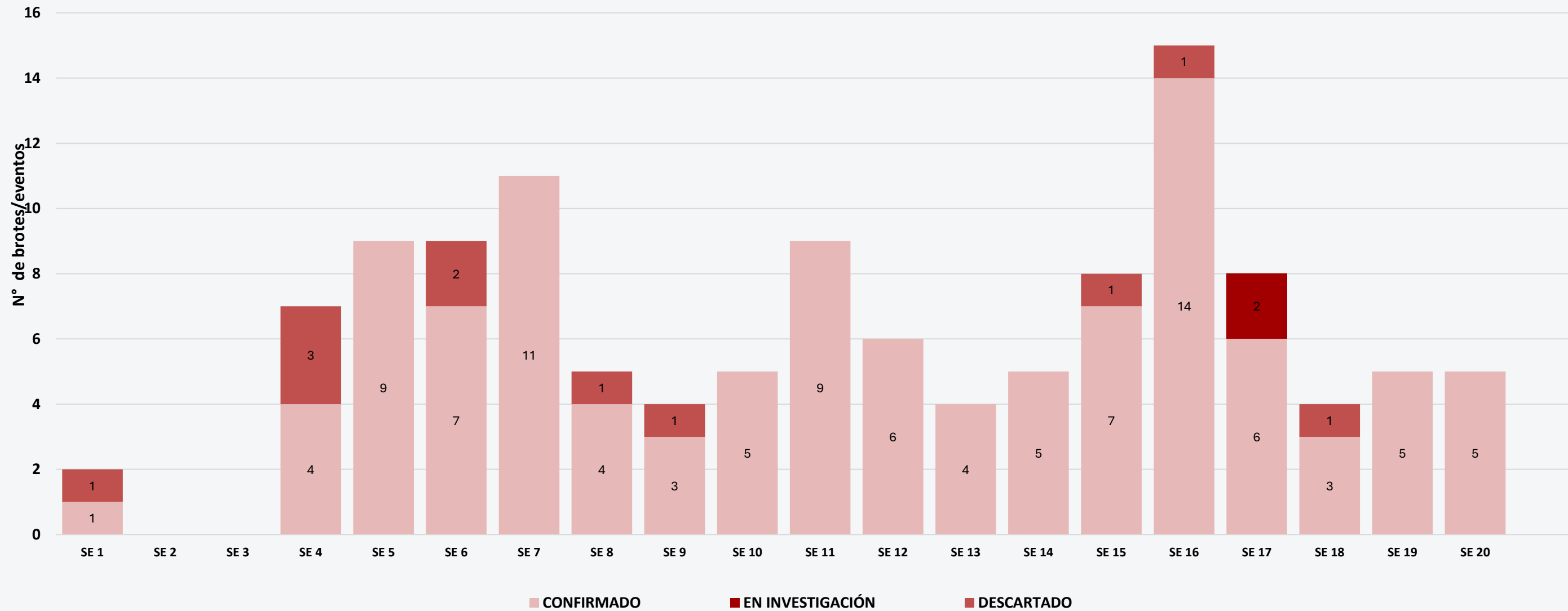
Misiones y Boquerón sin reportes al corte de esta edición.

## Clasificación final

Distribución temporal

Curva de Eventos por SE de reporte .  
SE 1 a SE 20. Año 2026

N=121



**121**  
Total eventos  
Iniciados en 2026

**108**  
Confirmados  
89% del total

**2**  
Investigación  
2% del total

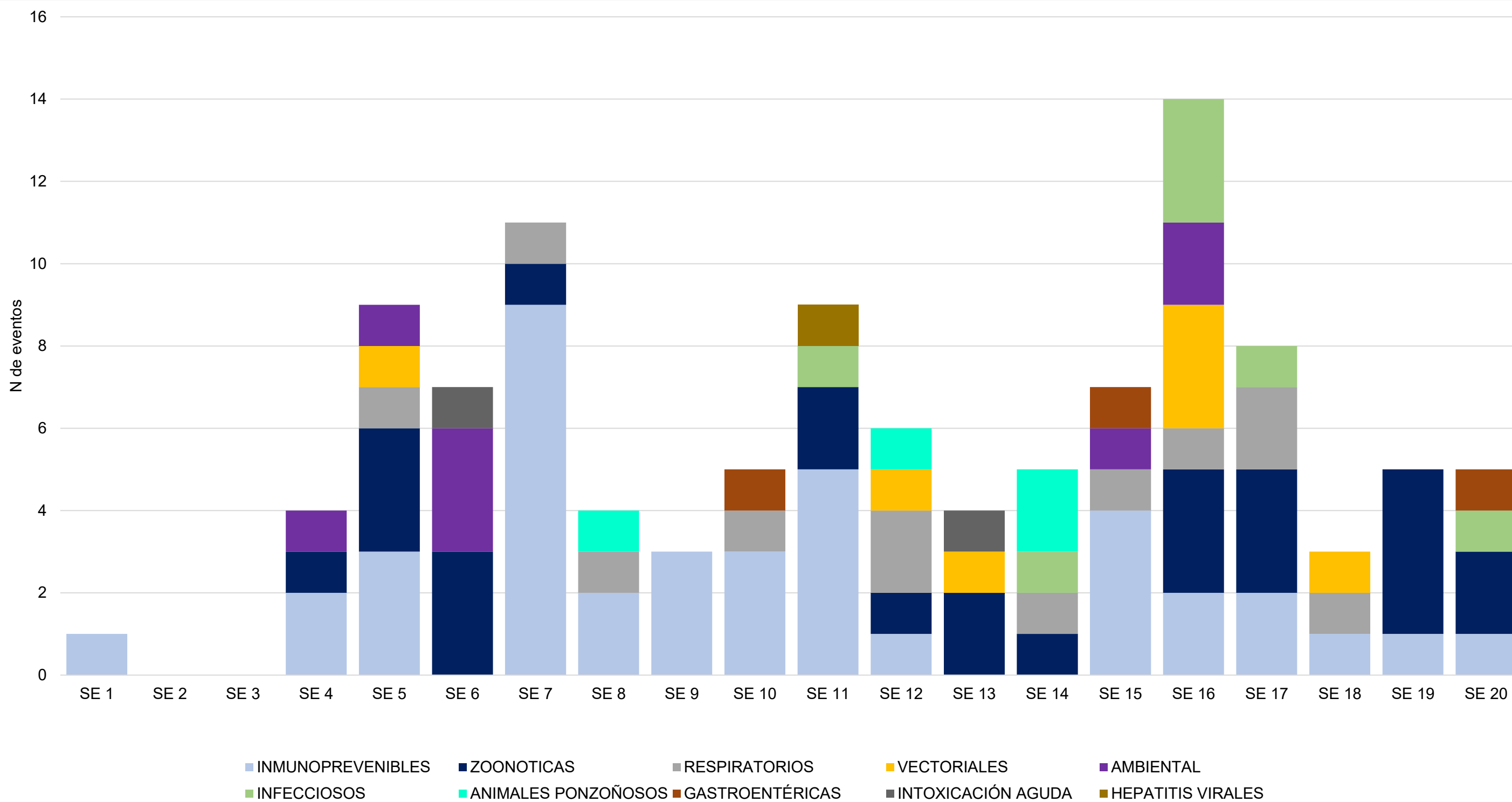
**11**  
Descartados  
9% del total

# Distribución por semana de reporte y tipos de eventos de salud notificados

Boletín | SE 1 a SE 20 · 2026

## Confirmados y en investigación

Distribución



**121**

Notificaciones de Eventos en Salud



**110**

Confirmados y en investigación

38

Brotos de varicela

- 38 cerrados
- 0 en seguimiento

47%

Entorno intrafamiliar (brotos intrafamiliares)

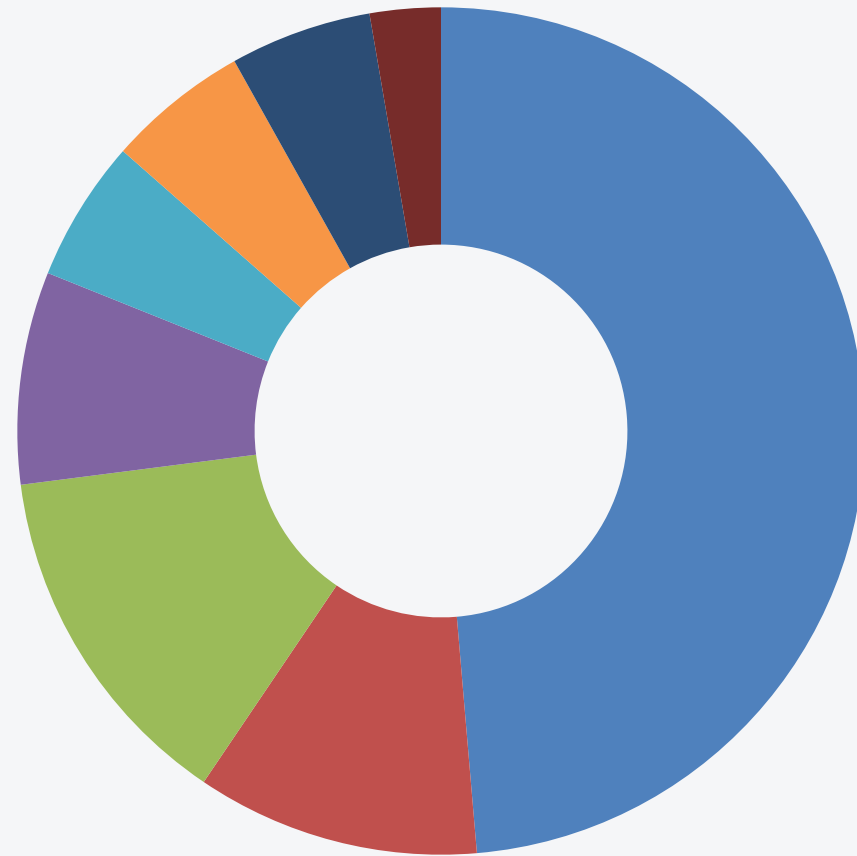
18/38 brotes

16%

Entorno Institución Educativa

6/38 brotes

## Distribución por entorno



■ DOMICILIO (49%) ■ PENITENCIARIA (11%) ■ INSTITUCIÓN EDUCATIVA (13%) ■ BASE MILITAR (8%)  
■ SERVICIO DE SALUD (5%) ■ BASE POLICIAL (5%) ■ COMUNIDAD (5%) ■ AMBIENTE LABORAL (3%)

## Departamentos afectados

Central	16	Caaguazú	2
Itapúa	4	San Pedro	2
Cordillera	4	Pdte. Hayes	2
Asunción	4	Amambay	1
Paraguarí	3		

**⚠ Criterio epidemiológico de cierre para brotes**

**Instituciones cerradas\*\*: 42 días sin nuevos casos**

**Brotos intrafamiliares: 21 días sin nuevos casos**

Se reportaron además brotes en penitenciarías, servicios de salud, ambiente laboral y base militar.

\*\*Instituciones cerradas: penitenciarías, asilo de ancianos, cuartel militar, academias.



## Distribución de eventos zoonóticos

32

Eventos reportados

29

Cerrados

3

En seguimiento

24

Confirmados

6

Descartados

2

En Investigación

Evento en Salud	N de confirmados	Porcentaje	Distribución por Región
Rabia Bovina	15	47%	Concepción (3), Paraguari (3), Caaguazú (2), Itapúa (2), Canindeyú (2), San Pedro (1), Central (1), Caazapá (1)
Rabia en Quiróptero	4	12%	Central (2), Asunción (2)
Rabia Equina	4	12%	Concepción (3), San Pedro (1)
Agresión de animal silvestre (Zorrillo)	1	3%	Ñeembucú (1).

Se encuentra en seguimiento una agresión de mono y una agresión de murciélago en Asunción.

## Departamentos afectados con eventos zoonóticos confirmados

Concepción	6	San Pedro	2
Central	3	Asunción	2
Caaguazú	2	Caazapá	1
Paraguari	3	Ñeembucú	1
Canindeyú	2	Itapúa	2

## Respuesta "Una Salud"



### Eventos descartados:

- 3 agresiones de monos (2 Asunción) cuyos afectados culminaron el seguimiento de vacunación profiláctica sin presentar síntomas y 1 caso en Cordillera.
- 3 mortandades de aves en Ñeembucú, Canindeyú, Alto Paraná - PCR negativo en aves por parte del SENACSA. No se reportaron sintomáticos en humanos.

● En seguimiento: 3

● Cerrados: 29

## Influenza A



Institucion Educativa, Central (7 sintomáticos) SE 17

1  
En seguimiento

## Tuberculosis



Penitenciaria, Concepción (26 sintomáticos) SE 16

Servicio de Salud, Concepcion (1 sintomatico) SE 17

2  
En seguimiento

11

Eventos respiratorios reportados

11

Confirmados





3

En seguimiento

● En seguimiento: 3

En seguimiento

## Influenza A

-  Guardería, Asunción (3 sintomáticos) SE 14
-  Base Militar, Central (120 sintomáticos) SE 7
-  Evento Social, Central (35 sintomáticos) SE 5
-  Equipo de básquet, Ñeembucú (15 sintomáticos) SE 10

4  
Cerrados

## Rinofaringitis aguda.

-  Ambiente laboral Central (85 sintomaticos) SE 8

1  
Cerrado

## NAC

-  Base Policial, Villarica, Guairá (100 sintomáticos) SE 12

1  
Cerrado

## Virus respiratorio

-  Base militar, Ñeembucú (16 sintomáticos) SE 10

1  
Cerrado

11  
Eventos respiratorios reportados

11  
Confirmados

7  
Cerrados

**9** Ambiental

**7** Vectoriales

**7** Infecciosos

**4** Animales ponzoñosos

**4** Gastroentéricas

**2** Intoxicación aguda

**1** Hepatitis virales



## Ambiental

Incendios: Asunción (3), Presidente Hayes (2), Central (1)  
Inundaciones: Alto Paraguay (1) y Presidente Hayes (1)  
Desastre temporal: Ñeembucú (1)

9



## Vectoriales

Chikungunya importado (1), Malaria importada (1), Dengue (2), Chikungunya (1), Dengue Post Vacunación (2)

7



## Infecciosos

Mano, Boca, Pie - Instituciones Educativas de Guairá (2), Ñeembucú (1) y Asunción (3)  
Hallazgo de legionelosis (Extranjero)-(1)

7



## Animales ponzoñosos

Picadura de avispas en Alto Paraná (2) y Latrosectismo (mordedura de la araña viuda negra) en Central (2)

4



## Intoxicación aguda

Gases/humo - Fábrica alimentos caninos, Central (1) e intoxicación relacionada a ingesta de piretroides - Concepción (1)

2



## Gastroentéricas

Enfermedad transmitida por alimentos en entorno familiar relacionado a E. Coli en Asunción (1), Brote de GEA en institución educativa en Guaira (1), sospecha de botulismo en Central (1), Intoxicación en un lactante en Asunción (1).

4



## Hepatitis virales

Hepatitis A - Base Militar Asunción

1



## Resumen

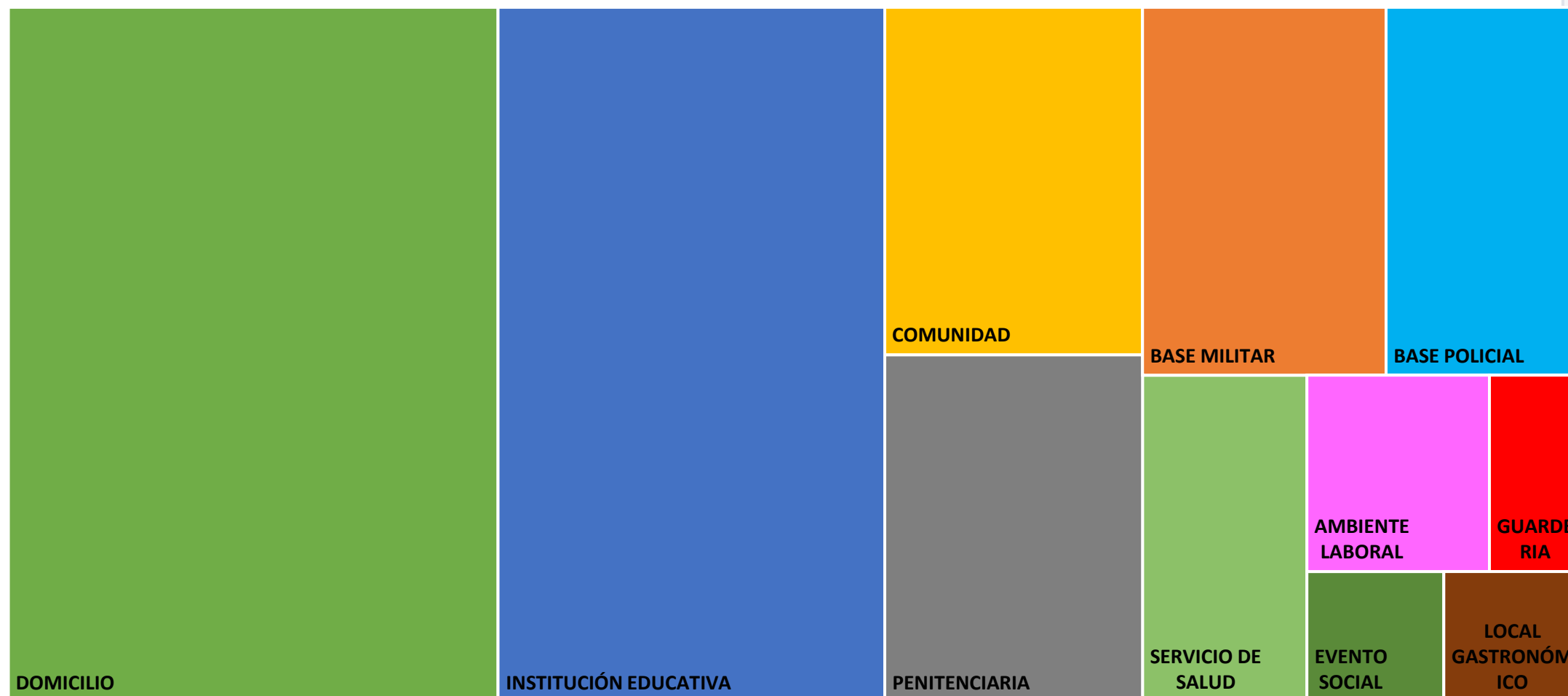
Total: 34 eventos de salud | 7 categorías diferentes

● En seguimiento: 5

● Cerrados: 29

## Lugares donde sucedieron los brotes

- DOMICILIO
- INSTITUCIÓN EDUCATIVA
- COMUNIDAD
- PENITENCIARIA
- BASE MILITAR
- BASE POLICIAL
- SERVICIO DE SALUD
- AMBIENTE LABORAL
- GUARDERIA
- EVENTO SOCIAL
- LOCAL GASTRONÓMICO



**16**

Regiones afectadas

**11**

Tipos de escenarios

## Escenarios de ocurrencia



**Hogares (Intrafamiliares)**

19



**Instituciones educativas**

15



**Comunidad/Espacios públicos**

5



**Penitenciarias**

5



**Bases militares**

5



**Base Policial**

4



**Servicios de salud**

3



**Entornos laborales**

2



**Eventos Sociales**

1



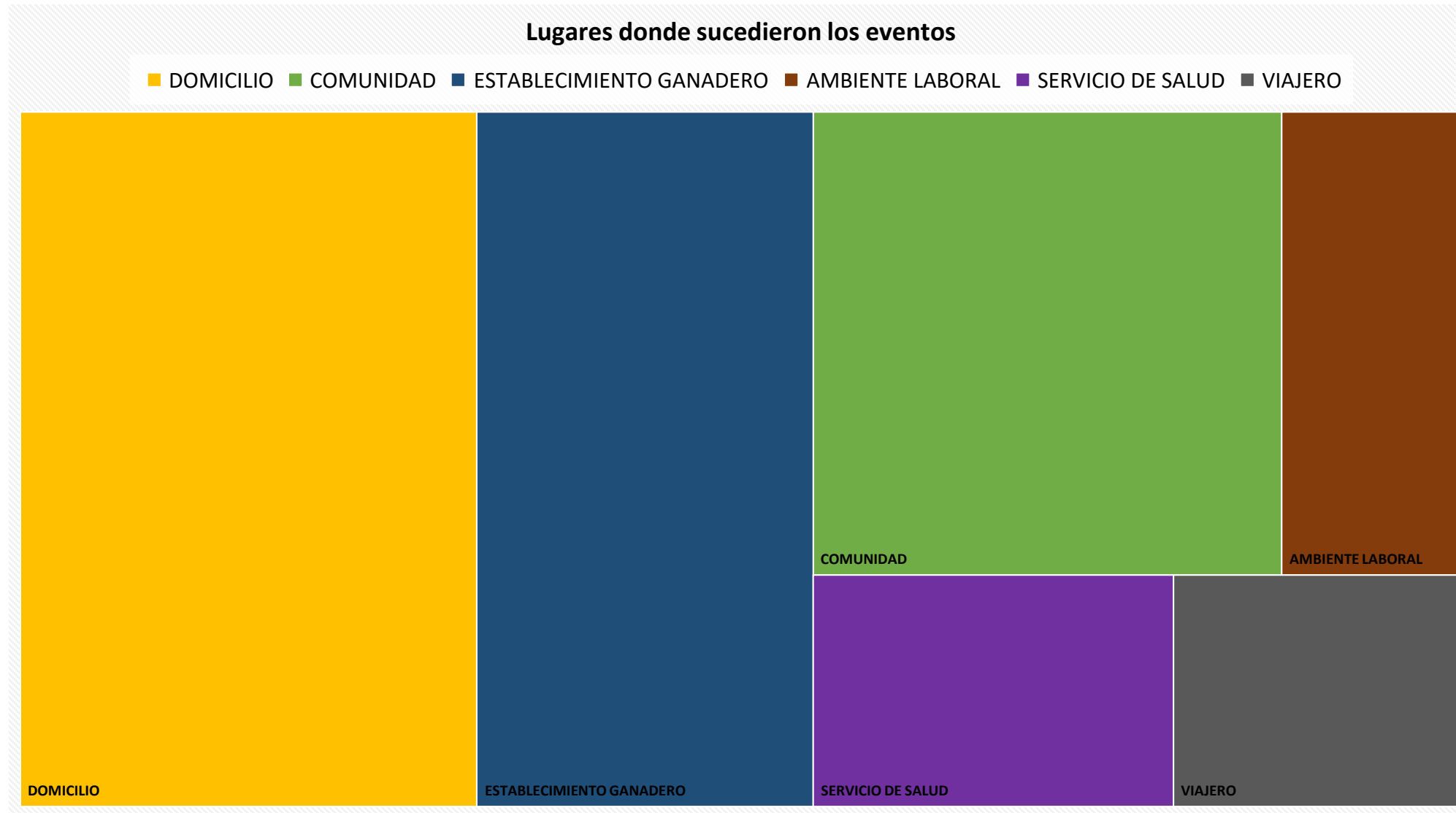
**Guardería**

1



**Local gastronómico**

1



**16**

Regiones afectadas

**6**

Tipos de escenarios

## Escenarios de ocurrencia




**Domicilio**

19



**Establecimiento Ganadero**

14



**Comunidad**

13



**Servicios de salud**

5



**Ambiente Laboral**

5



**Viajeros**

4

# Capacidad de respuesta y articulación

SE 1 a SE 20 · 2026 · Paraguay (Incluye el brote de Dengue iniciado en la SE 53 del 2025)



**96/122** **79%**

Respuesta local



**23/122** **19%**

Respuesta regional



**3\*/122** **2%**

Respuesta nacional

Se ha destinado apoyo en recursos humanos para actividades específicas en terreno en algunos eventos de salud.

El evento se gestiona de acuerdo a los protocolos de respuesta estándar, programas de control rutinarios y normativas (por ejemplo, control mediante sistemas de vigilancia rutinarios). La respuesta aplica desde el nivel local, distrital o de manera conjunta con áreas técnicas involucradas.

Ejemplo: salud animal, municipalidades, gobernaciones, salud ambiental y otras.



**37/122** **30%**

Respuesta intersectorial

Las medidas específicas de seguimiento o control necesarias que deben estar lideradas por el equipo regional. Las funciones y las responsabilidades de la respuesta aplican desde el nivel local, distrital o de manera conjunta con áreas involucradas.

La respuesta intersectorial se gestiona en todos los niveles. Ejemplo: salud animal, ambiental, municipalidades, gobernaciones, instituciones educativas, base miliar, policial, penitenciarias, migraciones y otras.

# Responsables del contenido

---

**Andrea Ojeda**

Dirección General de Vigilancia de la Salud

**Bettiana Martínez**

Dirección de Vigilancia y Respuesta a Emergencias en Salud Pública

# Equipo técnico encargado de la elaboración y redacción

---

**Bettiana Martínez**

- Aida Pereira
- Jorge Pérez
- Mabel Mármol
- Malena Arce
- Miguel Galeano
- Nancy León
- Patricia Guedes
- Pedro Centurión

# Dirección de Vigilancia y Respuesta a Emergencias en Salud Pública

---

Boletín SE 1 a SE 19 · 2026 · Paraguay

## Fuentes de información:

Reportes de brotes y eventos en salud ingresados a la DVRESP .

Informes técnicos de seguimiento de programas y áreas técnicas de Vigilancia de la Salud y equipos intersectoriales.

Red de Vigilancia Epidemiológica: niveles locales: establecimientos de salud, distritales, regionales y nacionales.