

BOLETÍN SEMANAL

EVENTOS EN SALUD

— Brotes y otras amenazas

Los eventos en salud pueden tener impactos a corto y largo plazo en la salud de una población y pueden requerir respuestas rápidas y coordinadas por parte de las autoridades de salud pública.

 **128**

Notificaciones de Eventos en Salud

 **87%**

Concluidos

 **65**

Brotes

 **63**

Otros eventos en salud

Distribución territorial



Reportaron para esta edición el 89% (16/18 regiones)

Dirección de Vigilancia y Respuesta a Emergencias en Salud Pública

Boletín SE 1 a SE 21* · 2026 · Paraguay

© 2026 DGVS/MSPBS. Todos los derechos reservados. La información de vigilancia es dinámica y está sujeta a actualizaciones oficiales conforme a los procesos de vigilancia activa, las definiciones de caso vigentes y el avance de las investigaciones de eventos en salud pública.



Brote

Definición epidemiológica

Se refiere al número de casos de una enfermedad o condición de salud, mayor a lo esperado en un área geográfica específica y tiempo determinado.

Criterio: En enfermedades nuevas o eliminadas, UN SOLO caso se considera un brote.

Ejemplo: Sarampión, influenza aviar



Evento de Salud

Señal comprobada

Situación que puede tener impacto en la salud de una población y requiere acción inmediata para evaluar y minimizar sus efectos. Esto incluye no sólo la aparición de enfermedades o brotes sino también desastres, contaminación, accidentes y cualquier otra circunstancia que pueda afectar la salud pública.

Ámbito: Brotes, desastres, contaminación, accidentes, etc.

Según RSI



Evento de salud: Activo

En seguimiento

Eventos de salud que están siendo monitoreados. Pueden esperarse más casos asociados o relacionados, la transmisión no se ha detenido y, continúan las medidas de control.

Casos esperados

Sí

Transmisión

Activa

Continúan medidas de control

Activo ●



Evento de salud: Cerrado

Concluido

Eventos de salud pública que han llegado a su fin. No se registran nuevos casos asociados o relacionados, la transmisión han sido levantadas.

Nuevos casos

0

Medidas

Levantadas

Finalización confirmada

Cerrado ●

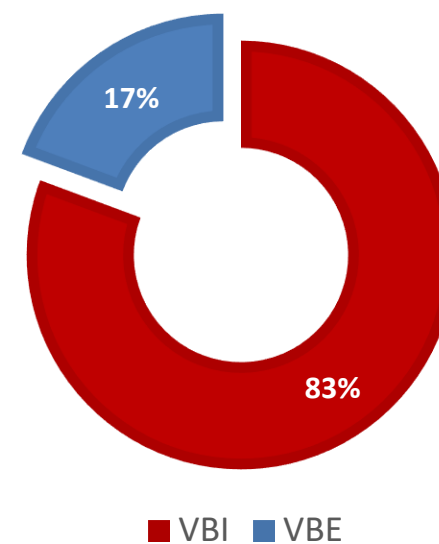
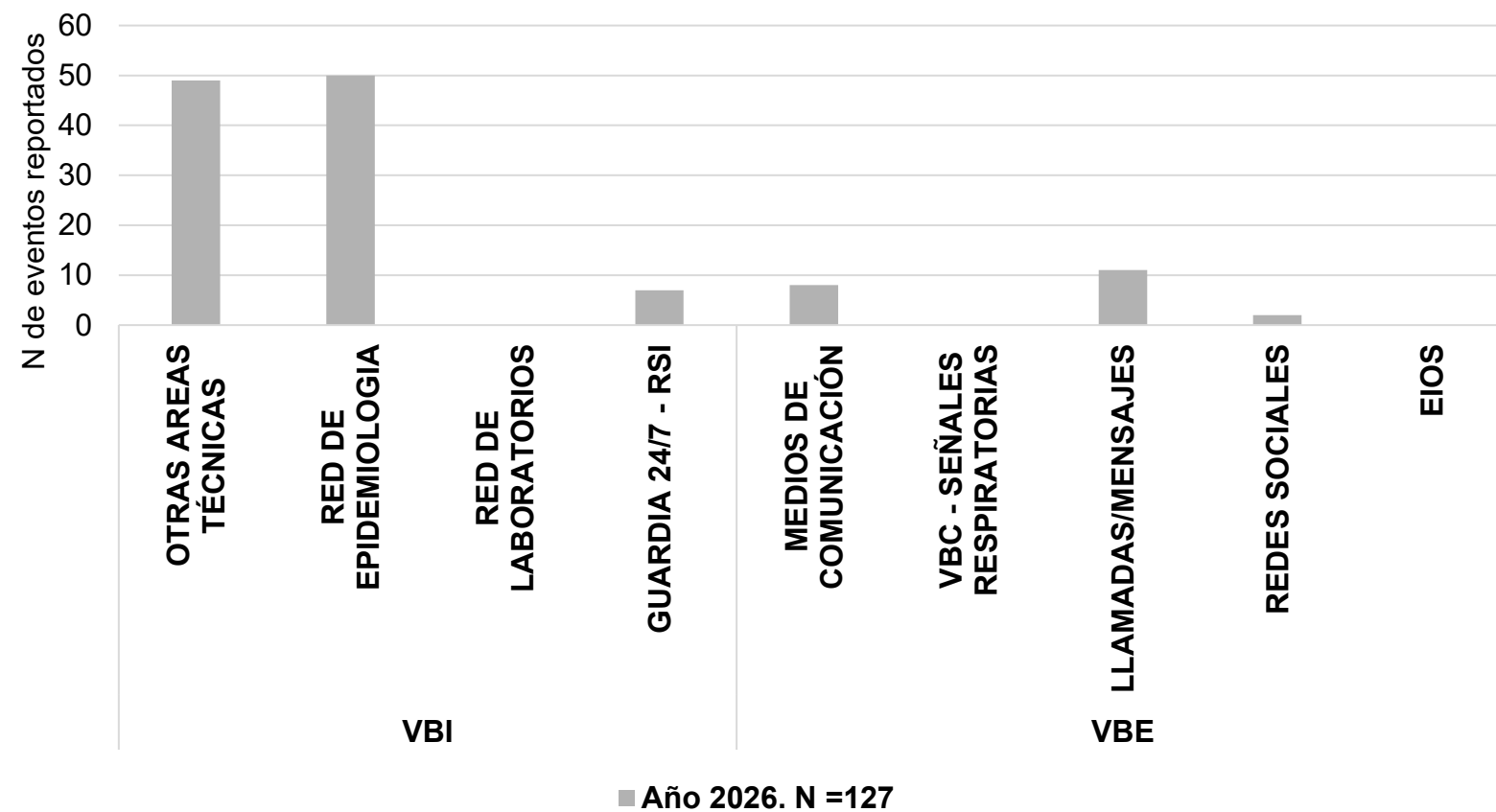


128

Eventos notificados

Desde SE 53 (Año 2025) y SE 1 hasta SE 21* (Año 2026)

Fuentes de detección de eventos en salud.



127

Iniciados en 2026

+6 vs semana anterior*

1

Iniciado en 2025

Dengue Limpio

106

Vigilancia basada en Indicadores (VBI)

Reportes

84% (106/127) del total

21

Vigilancia basada en eventos (VBE) Reportes de señales verificadas

16% (21/127) del total

⚠ Información importante

1 evento en salud iniciado en 2025: Brote de dengue en Limpio con identificación del serotipo DEN-1. FIS SE 18 del último caso reportado.

Estado: En seguimiento

Activo

*Con respecto a la Actualización Epidemiológica anterior, en la (SE 21) ingresan los siguientes eventos en salud relacionados a:

Inmunoprevenibles: Dos brotes de varicela en Institución educativa en Encarnación, Itapúa (1) y en Irala Fernández, Presidente Hayes (1).

Zoonóticas: Dos casos de exposición al virus de la rabia en bovino, en Paraguari- Yagaron (1) y Caaguazú- Coronel Oviedo (1).

Ambiental: Incendio en Mercado Municipal Central- Itauguá (1).

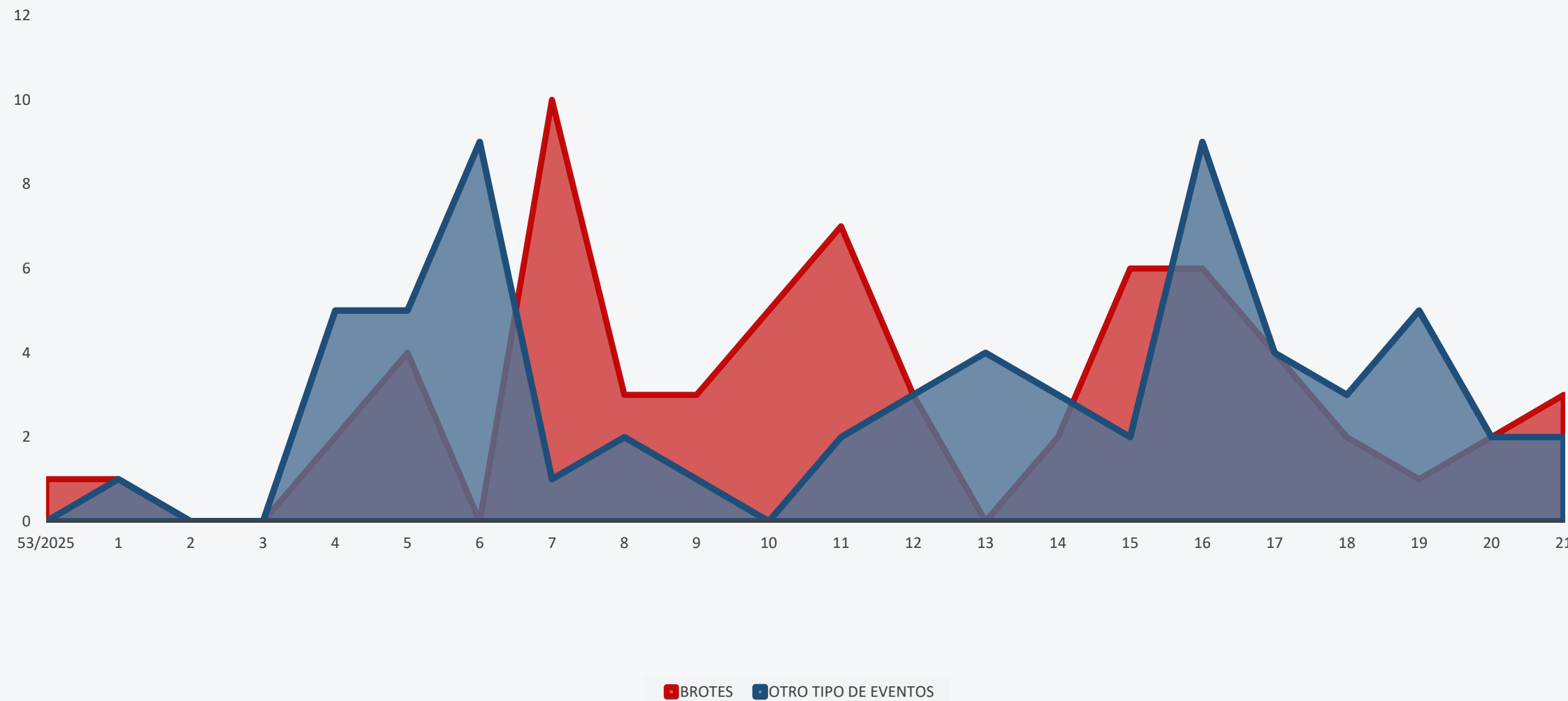
Gastroentéricas: Brote de síndrome neurológico agudo asociado a botulismo alimentario (1)

Actualizado: SE 21*, 2026

Curva de eventos en salud por semana epidemiológica de reporte

Boletín | SE 53 (2025) a SE 21* 2026

Distribución temporal de eventos de salud



128

Total eventos

+6 vs anterior

65

Brotos

51% del total

⚠ Observación

SE 6 y 16: Mayor número de notificaciones otros tipos de eventos (9 reportes)

SE 7: Mayor número de notificaciones de brotes (10 reportes)

📈 Insights clave

Semana pico

SE 6, 7 y 16

Tendencia general

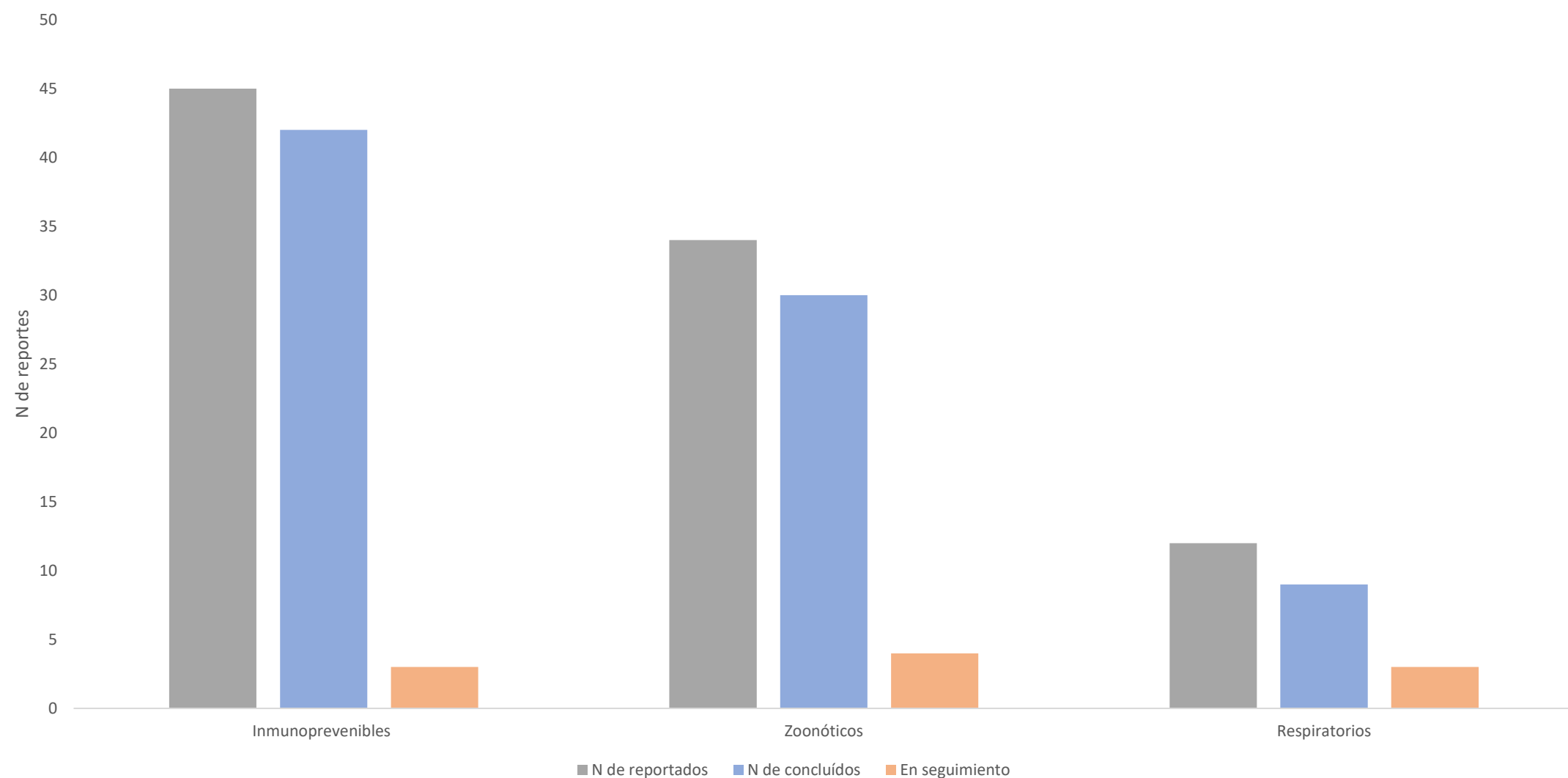
Ascendente para Brotes ↑



Ranking de eventos por frecuencia de reporte

Análisis de los tipos de eventos más frecuentes en el período SE 1 - SE 21*

De los 127 eventos reportados se encuentran principalmente los siguientes:



Detalle por tipo



Inmunoprevenibles

#1
PRIMER LUGAR

45 eventos (40 relacionados a varicela)

42 cerrados

3 seguimiento



Zoonóticos

#2
SEGUNDO LUGAR

34 eventos

30 cerrados

4 seguimiento



Respiratorios

#3
TERCER LUGAR

11 eventos

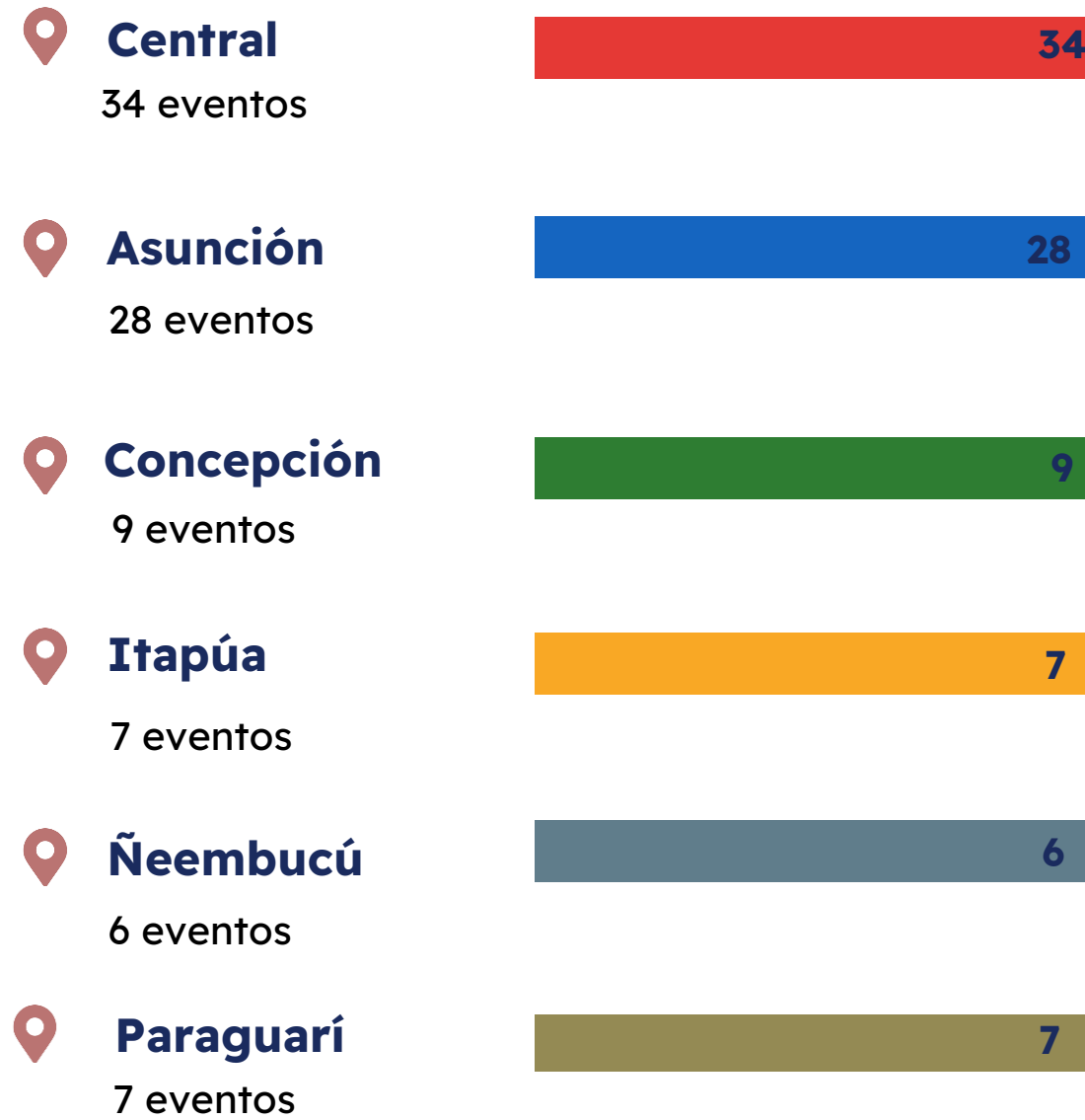
8 cerrados

3 seguimiento

● En seguimiento: 10

● Cerrados: 80

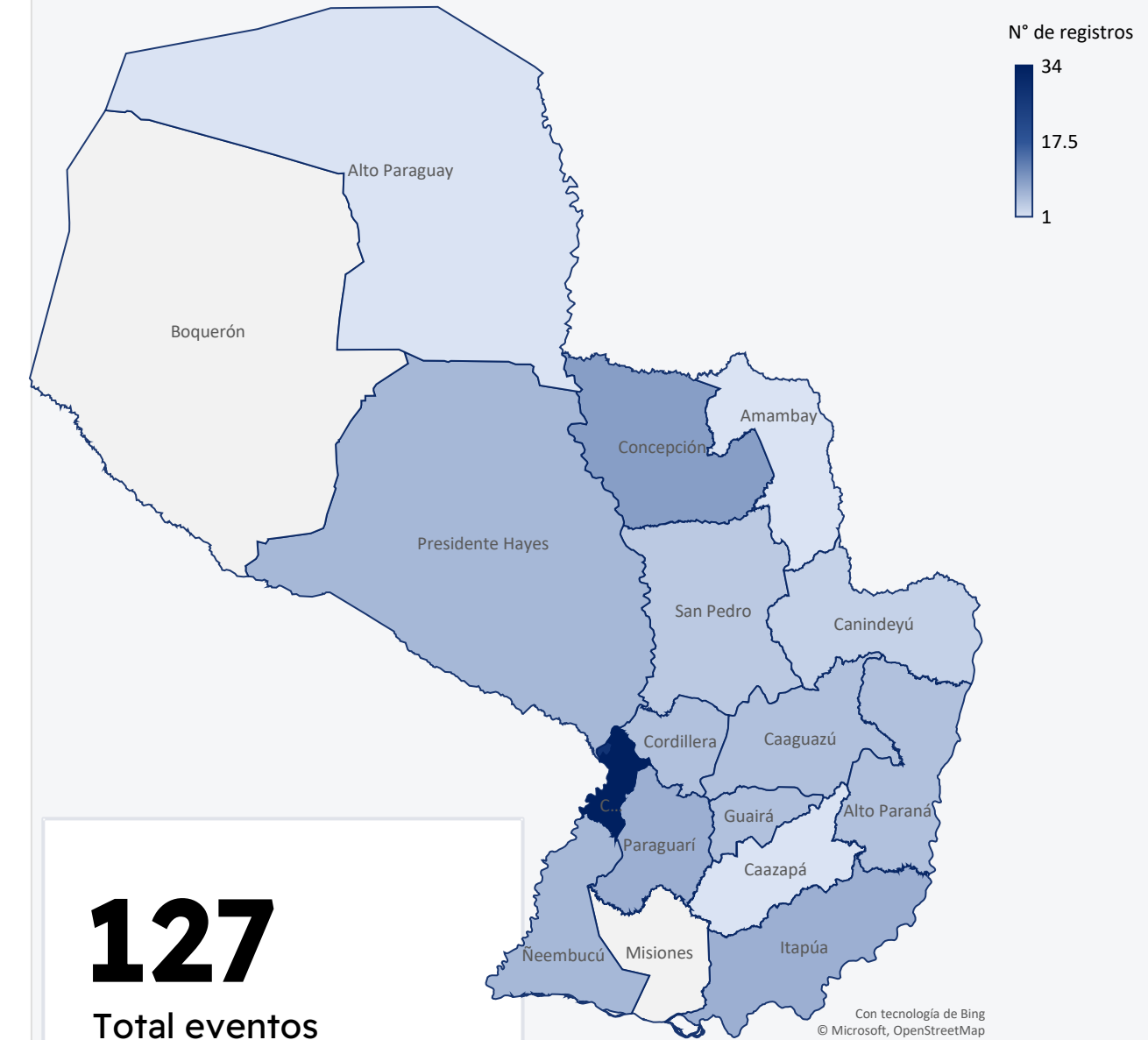
Ranking por departamento



Ranking por departamento



Numero de Eventos Notificados por departamentos.
SE 1 a SE 21* - 2026



116
Confirmados y en investigación

16 Regiones notificaron

51% Son brotes

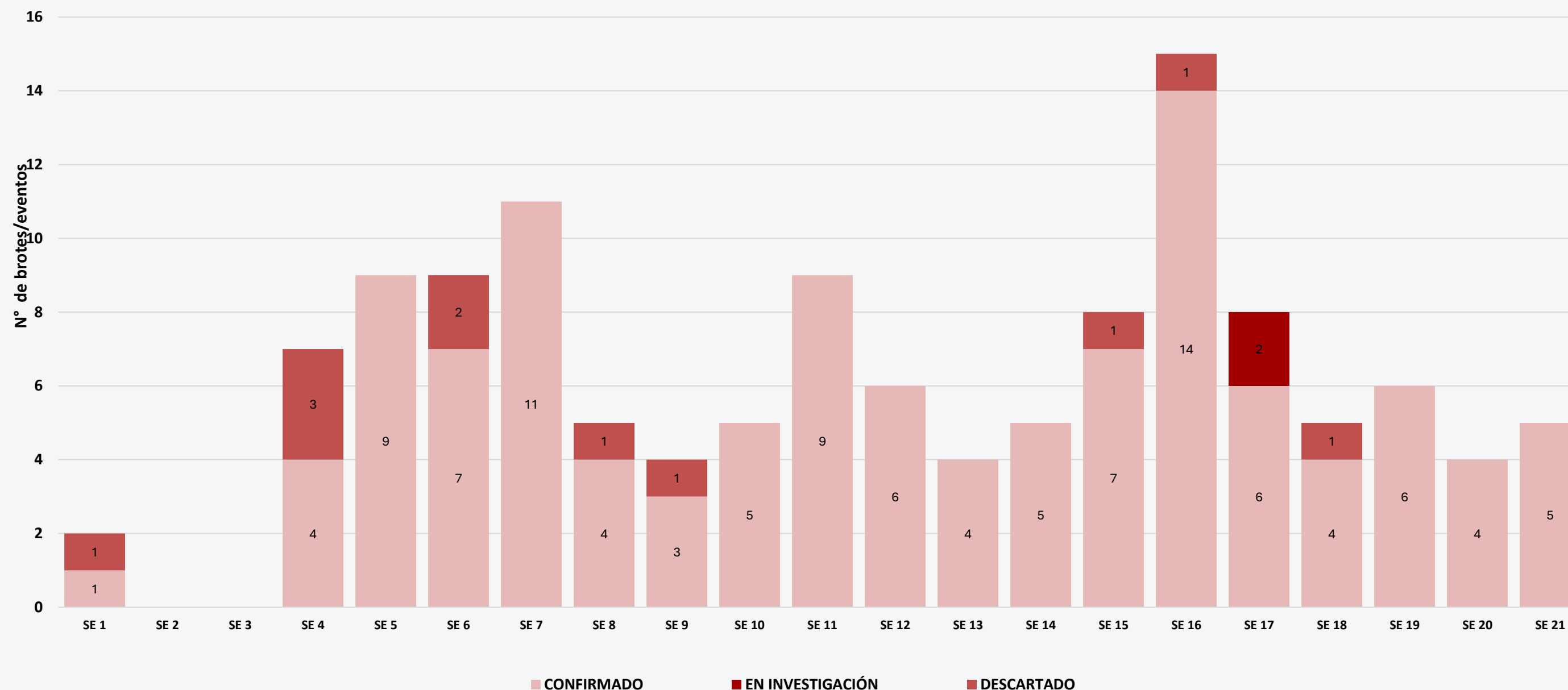
Misiones y Boquerón sin reportes al corte de esta edición.

Clasificación final

Distribución temporal

Curva de Eventos por SE de reporte .
SE 1 a SE 21*. Año 2026

N=127



127
Total eventos
Iniciados en 2026

114
Confirmados
90% del total

2
Investigación
2% del total

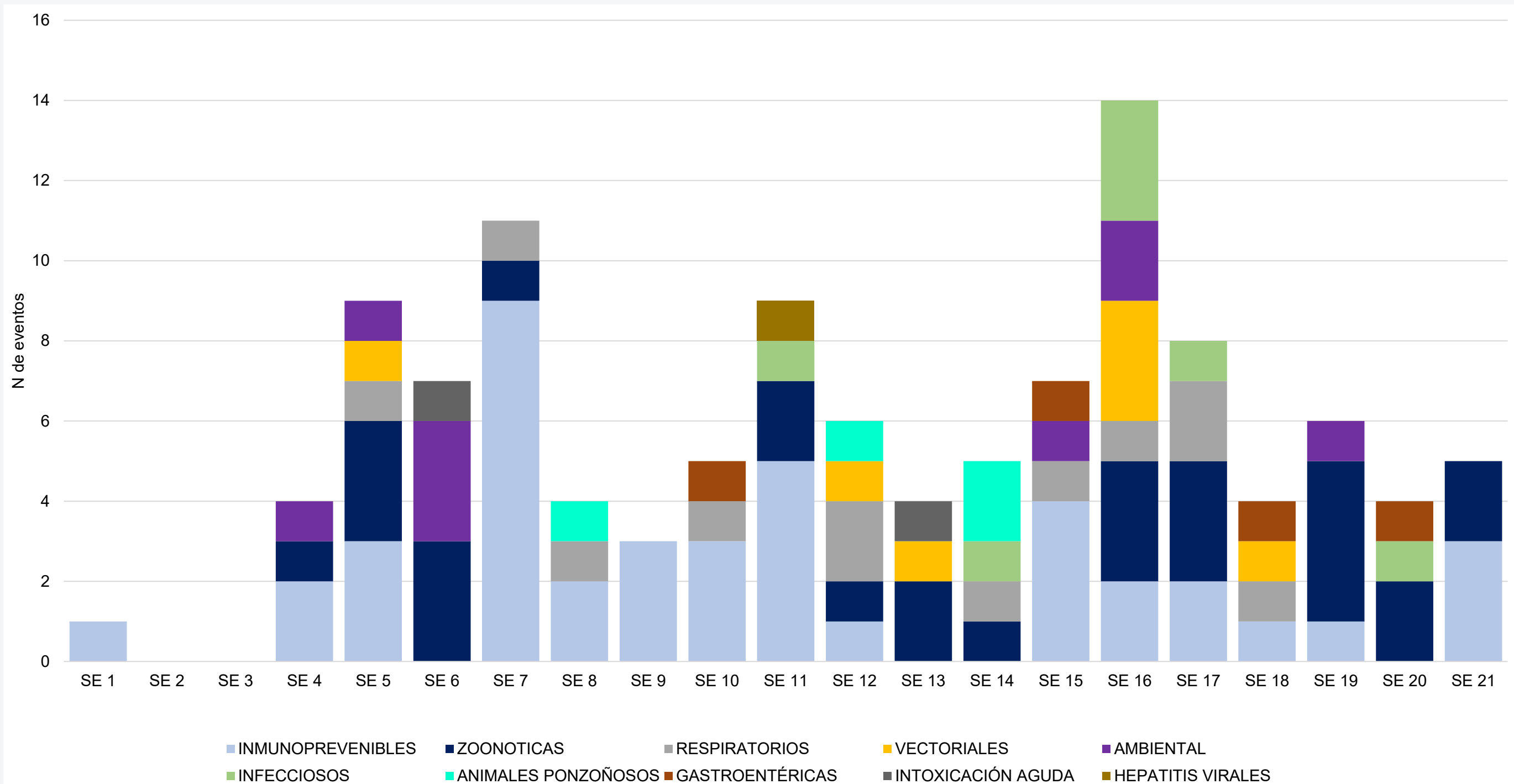
11
Descartados
9% del total

Distribución por semana de reporte y tipos de eventos de salud notificados

Boletín | SE 1 a SE 21* · 2026

Confirmados y en investigación

Distribución



127

Notificaciones de Eventos en Salud



116

Confirmados y en investigación

40

Brotos de varicela

- 37 cerrados
- 3 en seguimiento

45%

Entorno intrafamiliar (brotos intrafamiliares)

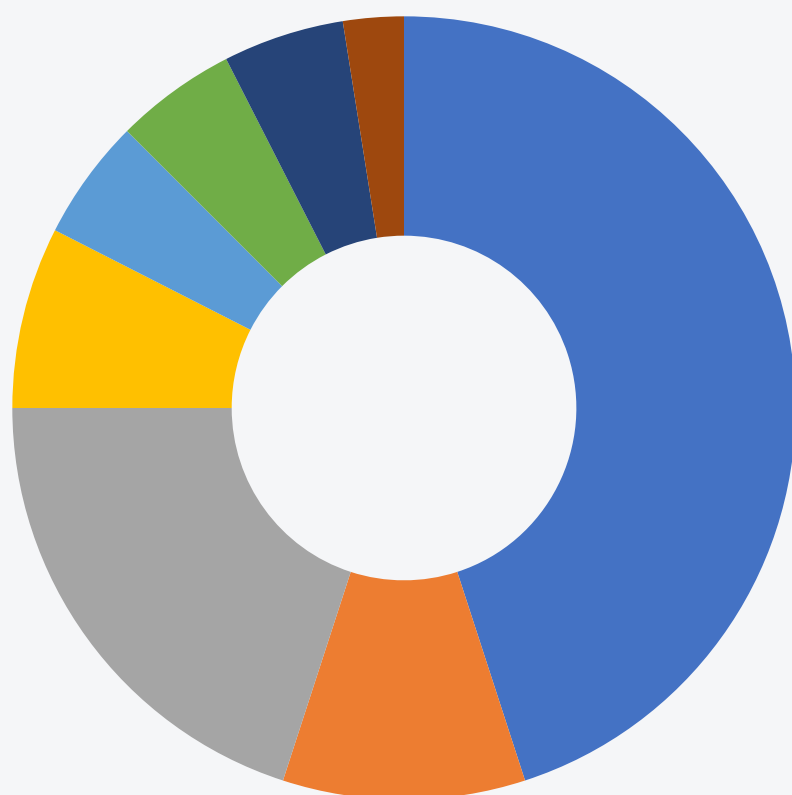
18/40 brotes

20%

Entorno Institución Educativa

8/40 brotes

Distribución por entorno



■ DOMICILIO (45%) ■ PENITENCIARIA (10%) ■ INSTITUCIÓN EDUCATIVA (20%) ■ BASE MILITAR (8%)
■ SERVICIO DE SALUD (5%) ■ BASE POLICIAL (5%) ■ COMUNIDAD (5%) ■ AMBIENTE LABORAL (3%)

Departamentos afectados

Central	16	Caaguazú	2
Itapúa	5	San Pedro	2
Cordillera	4	Pdte. Hayes	3
Asunción	4	Amambay	1
Paraguarí	3		

⚠ Criterio epidemiológico de cierre para brotes

Instituciones cerradas: 42 días sin nuevos casos**

Brotos intrafamiliares: 21 días sin nuevos casos

Se reportaron además brotes en penitenciarías, servicios de salud, ambiente laboral y base militar.

• **En seguimiento: institución educativa (3)**

• ****Instituciones cerradas: penitenciarías, asilo de ancianos, cuartel militar, academias.**



Distribución de eventos zoonóticos

34

Eventos reportados

30

Cerrados

4

En seguimiento

26

Confirmados

6

Descartados

2

En Investigación

Evento en Salud	N de confirmados	Porcentaje	Distribución por Región
Rabia Bovina	17	50%	Concepción (3), Paraguari (4), Caaguazú (3), Itapúa (2), Canindeyú (2), San Pedro (1), Central (1), Caazapá (1)
Rabia en Quiróptero	4	12%	Central (2), Asunción (2)
Rabia Equina	4	12%	Concepción (3), San Pedro (1)
Agresión de animal silvestre (Zorrillo)	1	3%	Ñeembucú (1).

Se encuentra en seguimiento una agresión de mono, dos agresiones de murciélago en Asunción, una exposición a rabia bovina en Caaguazú.

Departamentos afectados con eventos zoonóticos confirmados

Concepción	6	San Pedro	2
Central	3	Asunción	2
Caaguazú	3	Caazapá	1
Paraguari	4	Ñeembucú	1
Canindeyú	2	Itapúa	2

Respuesta "Una Salud"



Eventos descartados:

- 3 agresiones de monos (2 Asunción) cuyos afectados culminaron el seguimiento de vacunación profiláctica sin presentar síntomas y 1 caso en Cordillera.
- 3 mortandades de aves en Ñeembucú, Canindeyú, Alto Paraná - PCR negativo en aves por parte del SENACSA. No se reportaron sintomáticos en humanos.

● En seguimiento: 4

● Cerrados: 30

Influenza A



Institucion Educativa, Central (7 sintomáticos) SE 17

1
En seguimiento

Tuberculosis



Penitenciaria, Concepción (26 sintomáticos) SE 16

Servicio de Salud, Concepcion (1 sintomatico) SE 17

2
En seguimiento

11

Eventos respiratorios reportados

11

Confirmados

3

En seguimiento

● En seguimiento: 3

En seguimiento

Influenza A



Guardería, Asunción (3 sintomáticos) SE 14



Base Militar, Central (120 sintomáticos) SE 7



Evento Social, Central (35 sintomáticos) SE 5



Equipo de básquet, Ñeembucú (15 sintomáticos) SE 10

4
Cerrados

Rinofaringitis aguda.



Ambiente laboral Central (85 sintomaticos) SE 8

1
Cerrado

NAC



Base Policial, Villarica, Guairá (100 sintomáticos) SE 12

1
Cerrado

Virus respiratorio



Base militar, Ñeembucú (16 sintomáticos) SE 10

1
Cerrado

11

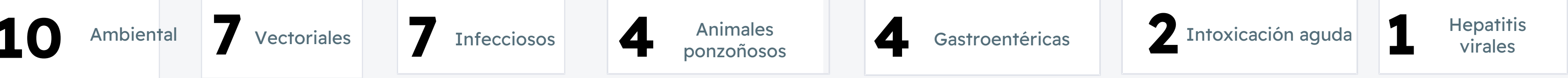
Eventos respiratorios reportados

11

Confirmados

7

Cerrados



Ambiental 10

Incendios: Asunción (3), Presidente Hayes (2), Central (2)
Inundaciones: Alto Paraguay (1) y Presidente Hayes (1)
Desastre temporal: Ñeembucú (1)

Vectoriales 7

Chikungunya importado (1), Malaria importada (1), Dengue (2), Chikungunya (1), Dengue Post Vacunación (2)

Infecciosos 7

Mano, Boca, Pie - Instituciones Educativas de Guairá (2), Ñeembucú (1) y Asunción (3)
Hallazgo de legionelosis (Extranjero)-(1)

Animales ponzoñosos 4

Picadura de avispas en Alto Paraná (2) y Latrosectismo (mordedura de la araña viuda negra) en Central (2)

Intoxicación aguda 2

Gases/humo - Fábrica alimentos caninos, Central (1) e intoxicación relacionada a ingesta de piretroides - Concepción (1)

Gastroentéricas 4

Enfermedad transmitida por alimentos en entorno familiar relacionado a *E. Coli* en Asunción (1), Brote de GEA en institución educativa en Guaira sin aislamiento de agente patógeno (1)
Brote de síndrome neurológico agudo asociado a botulismo alimentario (1)
Brote de ETA en comercio gastronómico em Asunción (1).

Hepatitis virales 1

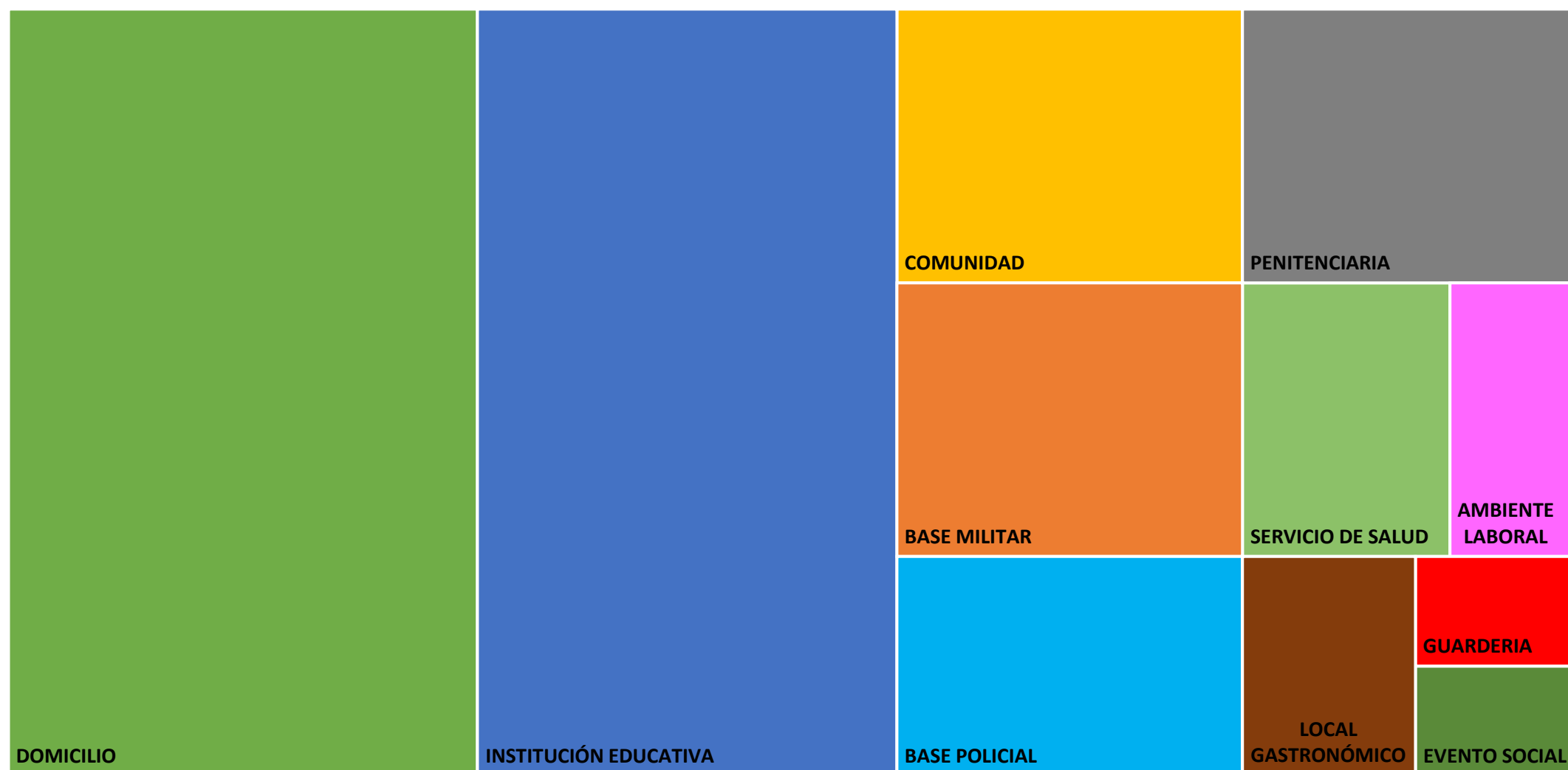
Hepatitis A - Base Militar Asunción

Resumen

Total: 35 eventos de salud | 7 categorías diferentes

● En seguimiento: 6 ● Cerrados: 29

- DOMICILIO
- INSTITUCIÓN EDUCATIVA
- COMUNIDAD
- PENITENCIARIA
- BASE MILITAR
- BASE POLICIAL
- SERVICIO DE SALUD
- AMBIENTE LABORAL
- GUARDERIA
- EVENTO SOCIAL
- LOCAL GASTRONÓMICO



16

Regiones afectadas

11

Tipos de escenarios

Escenarios de ocurrencia




Hogares (Intrafamiliares)

19



Instituciones educativas

17



Comunidad/Espacios públicos

5



Penitenciarias

5



Bases militares

5



Base Policial

4



Servicios de salud

3



Entornos laborales

2



Eventos Sociales

1



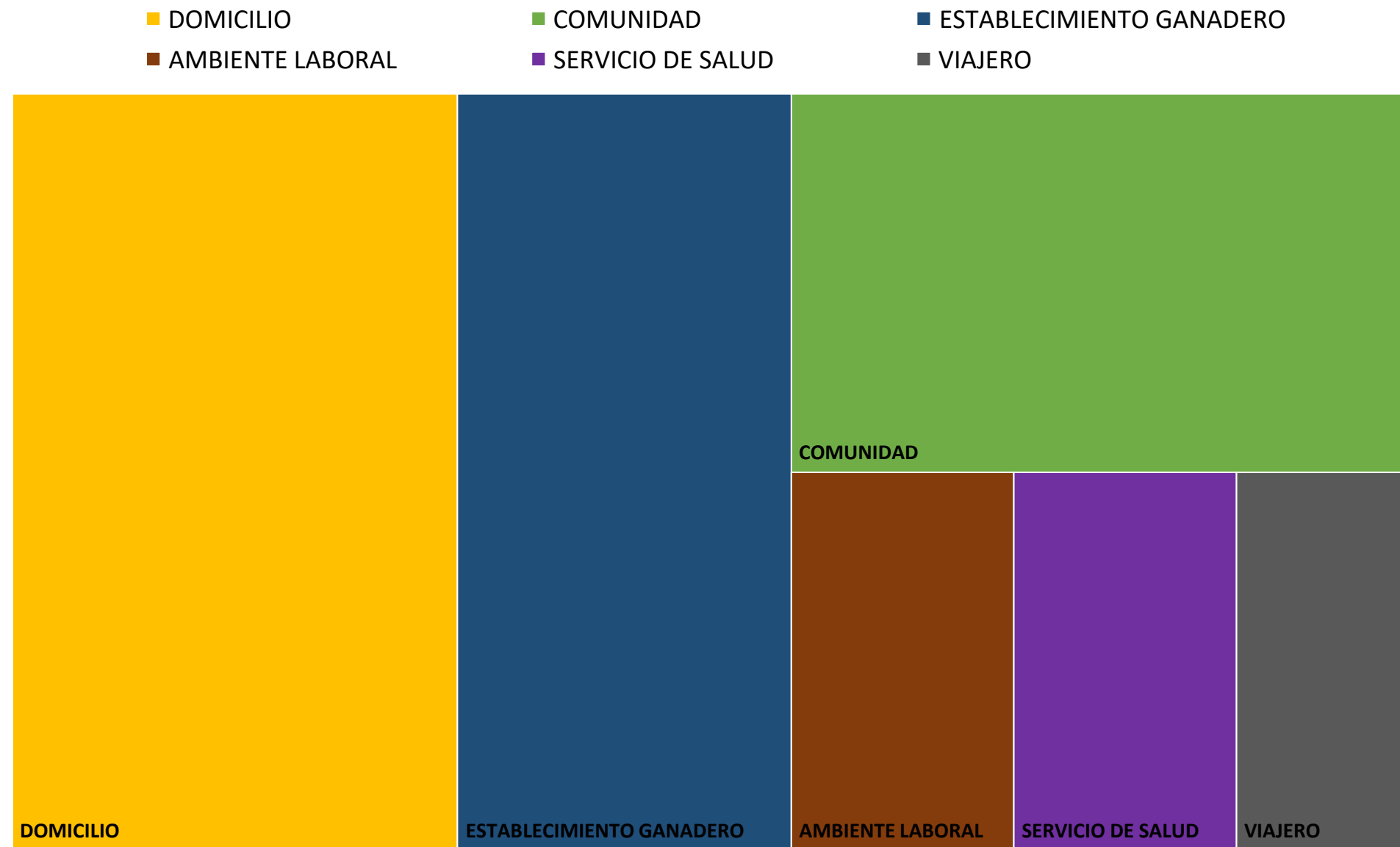
Guardería

1



Local gastronómico

2



16

Regiones afectadas

6

Tipos de escenarios

Escenarios de ocurrencia




Domicilio

20



Establecimiento Ganadero

15



Comunidad

14



Servicios de salud

5



Ambiente Laboral

5



Viajeros

4



Capacidad de respuesta y articulación

SE 1 a SE 21* · 2026 · Paraguay (Incluye el brote de Dengue iniciado en la SE 53 del (2025))



96/128 **75%**

Respuesta local



28/128 **22%**

Respuesta regional



4*/128 **3%**

Respuesta nacional

Se ha destinado apoyo en recursos humanos para actividades específicas en terreno en algunos eventos de salud.

El evento se gestiona de acuerdo a los protocolos de respuesta estándar, programas de control rutinarios y normativas (por ejemplo, control mediante sistemas de vigilancia rutinarios). La respuesta aplica desde el nivel local, distrital o de manera conjunta con áreas técnicas involucradas.

Ejemplo: salud animal, municipalidades, gobernaciones, salud ambiental y otras.



41/128 **32%**

Respuesta intersectorial

Las medidas específicas de seguimiento o control necesarias que deben estar lideradas por el equipo regional. Las funciones y las responsabilidades de la respuesta aplican desde el nivel local, distrital o de manera conjunta con áreas involucradas.

La respuesta intersectorial se gestiona en todos los niveles. Ejemplo: salud animal, ambiental, municipalidades, gobernaciones, instituciones educativas, base miliar, policial, penitenciarias, migraciones y otras.

Responsables del contenido

Andrea Ojeda

Dirección General de Vigilancia de la Salud

Bettiana Martínez

Dirección de Vigilancia y Respuesta a Emergencias en Salud Pública

Equipo técnico encargado de la elaboración y redacción

Bettiana Martínez

- Aida Pereira
- Jorge Pérez
- Mabel Mármol
- Malena Arce
- Miguel Galeano
- Nancy León
- Patricia Guedes
- Pedro Centurión

Dirección de Vigilancia y Respuesta a Emergencias en Salud Pública

Boletín SE 1 a SE 21* · 2026 · Paraguay

Fuentes de información:

Reportes de brotes y eventos en salud ingresados a la DVRESP .

Informes técnicos de seguimiento de programas y áreas técnicas de Vigilancia de la Salud y equipos intersectoriales.

Red de Vigilancia Epidemiológica: niveles locales: establecimientos de salud, distritales, regionales y nacionales.