

BOLETIN SEMANAL

ARBOVIROSIS

XVIII REGION SANITARIA-CAPITAL

SE1 A SE21/2026 (del 04 de Enero de 2025 al 30 de Mayo de 2026)

Descripción

Este boletín contiene información actualizada de la Situación Epidemiológica de Arbovirosis: Dengue, Zika y Chikungunya.

Los datos presentados, tienen como fuente principal la base nacional de la Vigilancia de Arbovirosis.

Consideraciones

El contenido de este boletín puede modificarse según la dinámica de la vigilancia de las Arbovirosis: Dengue, Chikungunya y Zika.

Las notificaciones de Arbovirosis se definen operacionalmente, en este boletín, a partir de la Resolución N° 0335/2023 "Criterios de definición de casos de arbovirosis: dengue, chikungunya y zika".

Remitirse a este documento oficial para conocer las definiciones epidemiológicas de caso, utilizados en este material.

ELABORADO POR LA UNIDAD EPIDEMIOLOGICA REGIONAL

Epidemiólogo Regional:

Lic. Andrea Ferloni

Correo electrónico:

epicapital18@hotmail.com

Unidad Epidemiológica Regional: Décimo Octava
Región Sanitaria, Capital.

Oficina: Asunción

DATOS ACUMULADOS DE DENGUE EN CAPITAL SE1 A SE21/2026

NOTIFICACIONES

3.363

CONFIRMADOS -2%	PROBABLES - 0%	SOSPECHOSOS - 48%	DESCARTADOS - 50%
77	6	1.585	1.695

INCIDENCIA ACUMULADA
319,16

DENGUE - ULTIMAS TRES SEMANAS (SE19, SE20 Y SE21)

Etiquetas de fila	SE 19 2026	SE 20 2026	SE 21 2026	Total general	PORCENTAJE	
CONFIRMADO	3	2		5	3%	
DESCARTADO	28	27	14	69	43%	
PROBABLE	1			1	1%	
SOSPECHOSO	30	41	15	86	53%	
Total general	62	70	29	161	100%	

INCIDENCIA ACUMULADA
14,20

GRAFICO 3. NUMERO TOTAL DE NOTIFICACIONES DE DENGUE DE LA SE1 A SE21/2026 XVIII REGION SANITARIA-CAPITAL

Desde la SE1 a la SE 21/26 se acumularon 3.363 notificaciones de Dengue, de las cuales el **2%** (77/3.363) corresponden a confirmados, **0%** (6/3.363) a probables, **47%** (1.585/3.363) a sospechosos y **51%** (1.695/3.363) a descartados.

Se observó el pico máximo en la SE 2 con 262 notificaciones.

Se observa un descenso en las notificaciones de la ultima semana respecto a la anterior.

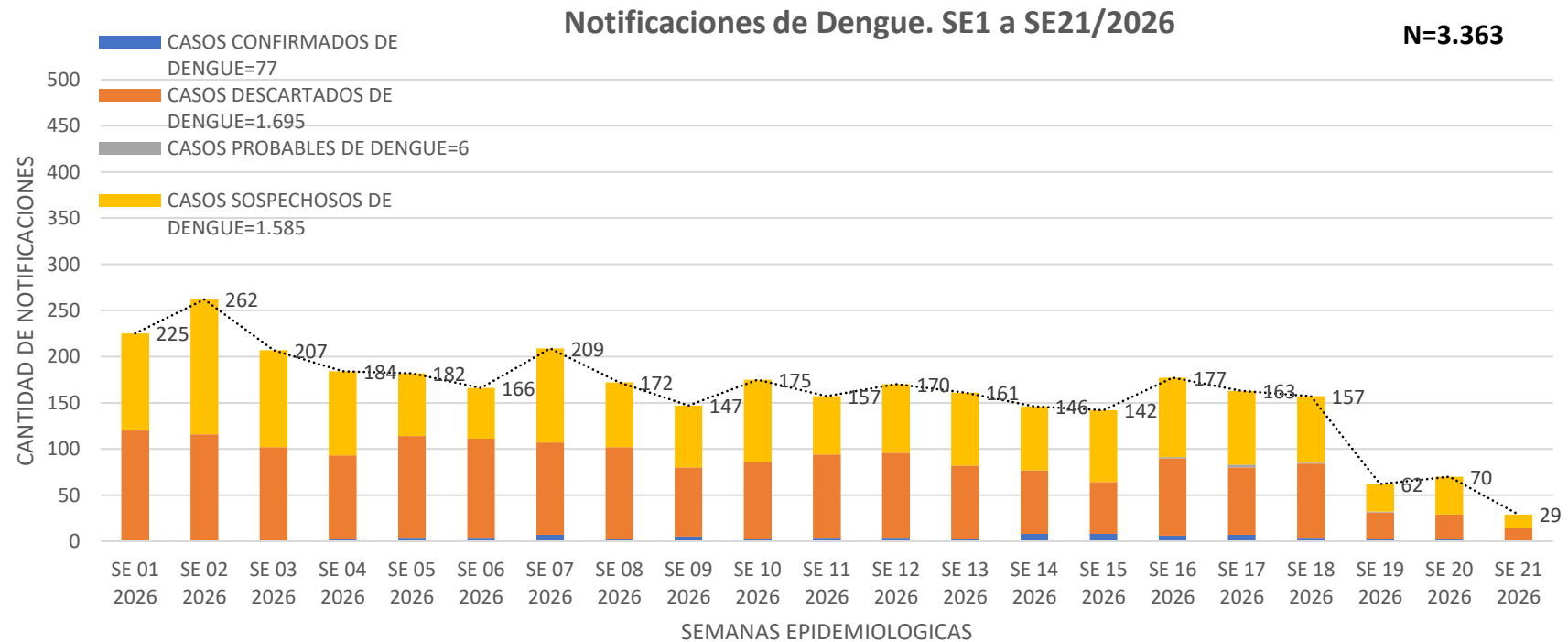


GRAFICO 4. NUMERO TOTAL DE CASOS DE DENGUE DE LA SE1 A SE21/2026 XVIII REGION SANITARIA-CAPITAL

CURVA DE CASOS DE DENGUE SE1 A SE21/2026

N=83

Desde la SE1 a la SE21/26 se acumularon 83 casos de Dengue, de las cuales el **93%** (77/80) corresponden a casos confirmados y **7%** (5/80) a probables

Se observan los picos máximos en la SE17 con 6 notificaciones.

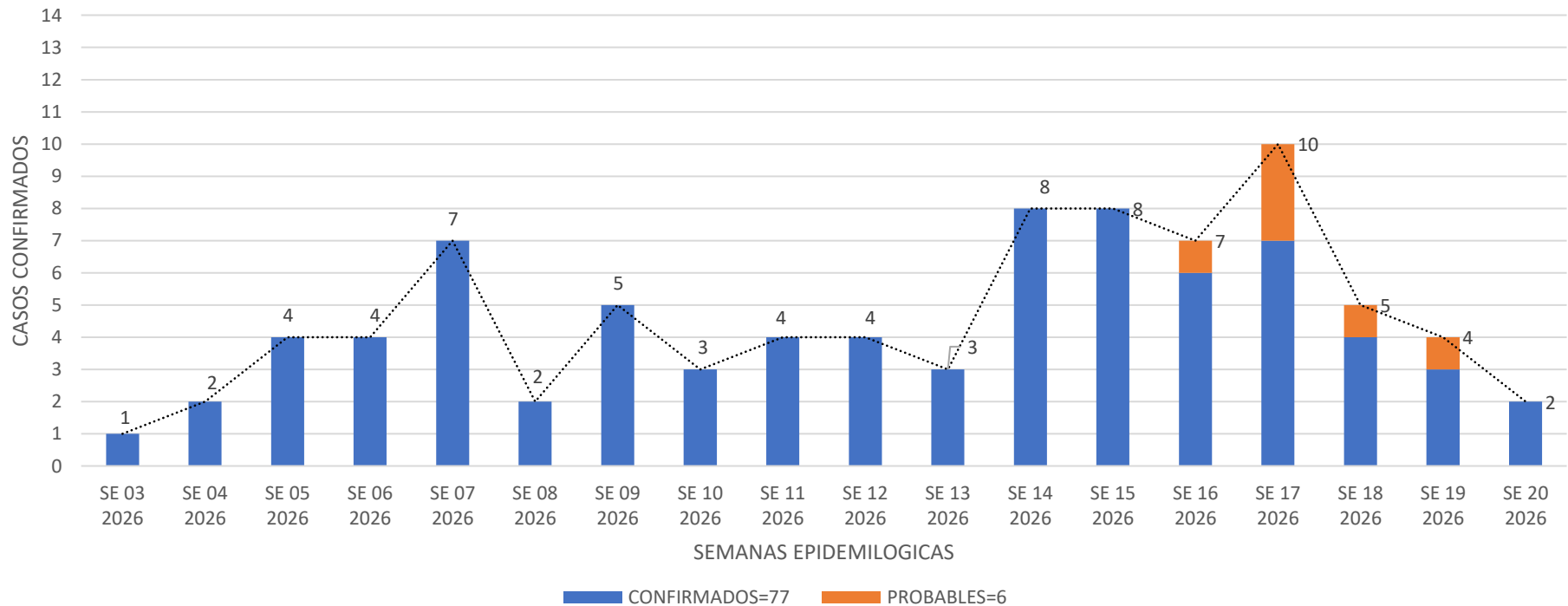


TABLA 4. CASOS DE DENGUE, DE SE1 A SE21/2026 POR DISTRITOS DE RESIDENCIA XVIII REGION SANITARIA-CAPITAL

BARRIO	DENGUE	DENGUE-1	TOTAL
HIPODROMO	1		1
LAS MERCEDES	1		1
MARISCAL FRANCISCO SOLANO LOPEZ	1		1
ROBERTO L. PETIT	1	1	2
Total general	4	1	5

Tal como podemos observar en la tabla4, tenemos acumulados 5 casos de Dengue, según análisis virológico 1 corresponde al serotipo DENV-1 y 4 sin tipificación.

TABLA 5: NOTIFICACIONES Y CASOS DE DENGUE, DE LAS ULTIMAS 3 SEMANAS XVIII REGION SANITARIA-CAPITAL

BARRIOS	NOTIFICACIONES DENGUE ULTIMAS 3 SEMANAS
SD	30
SAJONIA	11
OBRAERO INTENDENTE B. GUGGIARI	10
SANTISIMA TRINIDAD	7
SAN PABLO	7
BOTANICO	7
SAN VICENTE	6
ROBERTO L. PETIT	5
SANTA ANA	4
LOMA PYTA	4
BANCO SAN MIGUEL	4
SAN JORGE	4
SAN CAYETANO	4
TACUMBU	4
RICARDO BRUGADA	3
JARA	3
LA CATEDRAL	3
ITA ENRAMADA	2
MADAME ELISA ALICIA LINCH	2
LUIS ALBERTO DE HERRERA	2
MBOCAYATY	2
VIRGEN DE FATIMA	2
MBURICAO	2
SAN ANTONIO	2
TABLADA NUEVA	2
LAS LOMAS	2
CIUDAD NUEVA	2
REPUBLICANO	2
RECOLETA	2
LOS LAURELES	1
LAS MERCEDES	1
YKUA SATI	1
BAÑADO CARA CARA	1
PINOZA	1
MANORA	1
JUKYTY	1
MARISCAL FRANCISCO SOLANO LOPEZ	1

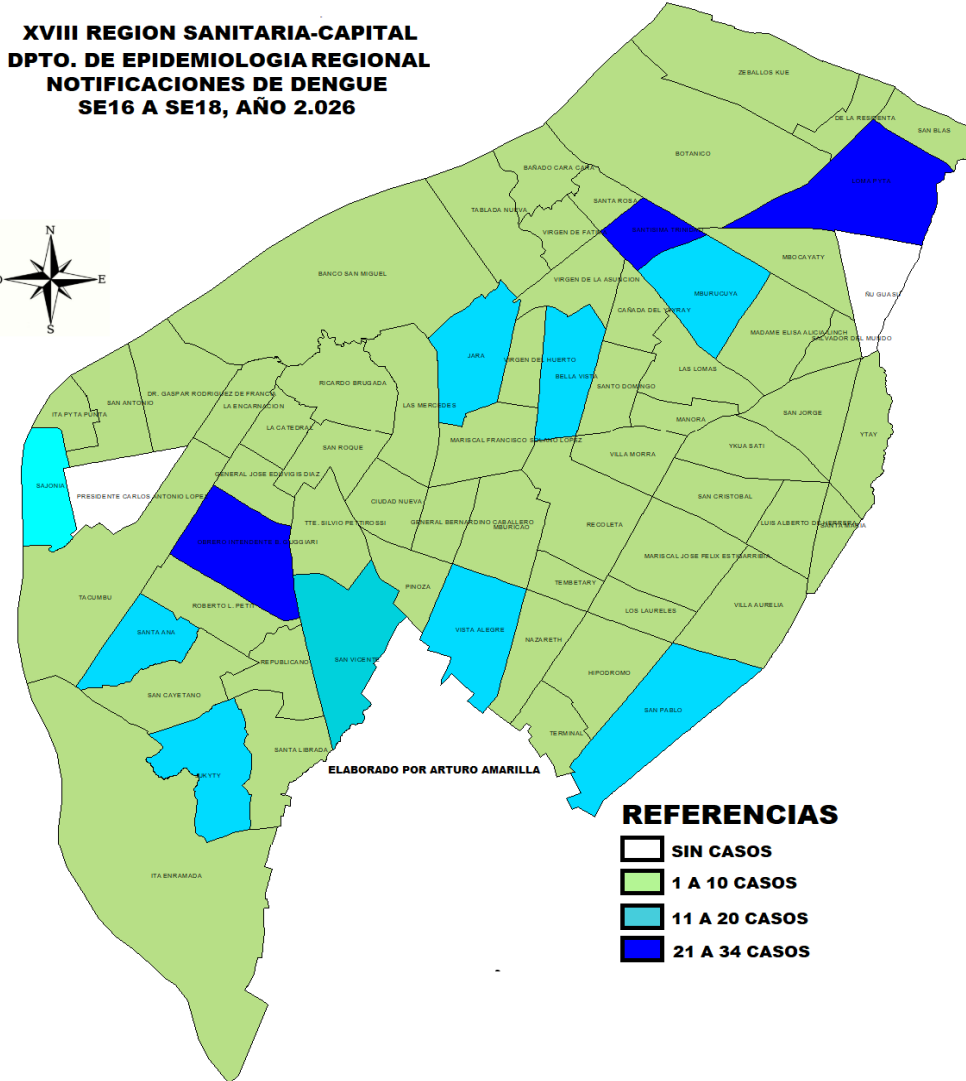
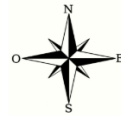
BARRIOS	NOTIFICACIONES DENGUE ULTIMAS 3 SEMANAS
HIPODROMO	1
SAN CRISTOBAL	1
SANTO DOMINGO	1
LA ENCARNACION	1
GENERAL JOSE EDUVIGIS DIAZ	1
GENERAL BERNARDINO CABALLERO	1
VILLA MORRA	1
SAN ROQUE	1
VISTA ALEGRE	1
MBURUCUYA	1
ZEBALLOS CUE	1
NAZARETH	1
SANTA ROSA	1
TOTAL	161

BARRIOS	CASOS DE DENGUE ULTIMAS 3 SEMANAS
ROBERTO L. PETIT	2
HIPODROMO	1
MARISCAL FRANCISCO SOLANO LOPEZ	1
LAS MERCEDES	1
LOMA PYTA	1
TOTAL	6

CASOS DE DENGUE= CONFIRMADOS + PROBABLES

Mapas de Distribución de casos

**XVIII REGION SANITARIA-CAPITAL
DPTO. DE EPIDEMIOLOGIA REGIONAL
NOTIFICACIONES DE DENGUE
SE16 A SE18, AÑO 2.026**



REFERENCIAS

- SIN CASOS
- 1 A 10 CASOS
- 11 A 20 CASOS
- 21 A 34 CASOS

GRAFICO 1. CURVA DE NOTIFICACIONES DE CHIKUNGUNYA. SE1 A SE21/2026 XVIII REGION SANITARIA-CAPITAL

Notificaciones de Chikungunya. SE1 a SE21/2026

N=18

Desde la SE1 a la SE 21/26 se acumularon 18 notificaciones de Chikungunya, de las cuales el **12%** (2/18) corresponde a caso confirmado, **0%** (0/18) a probables, **74%** (12/18) a sospechosos y **18%** (4/18) a descartados.

Se observó el pico máximo de en las SE 2 y 4 con **3** notificaciones cada una.

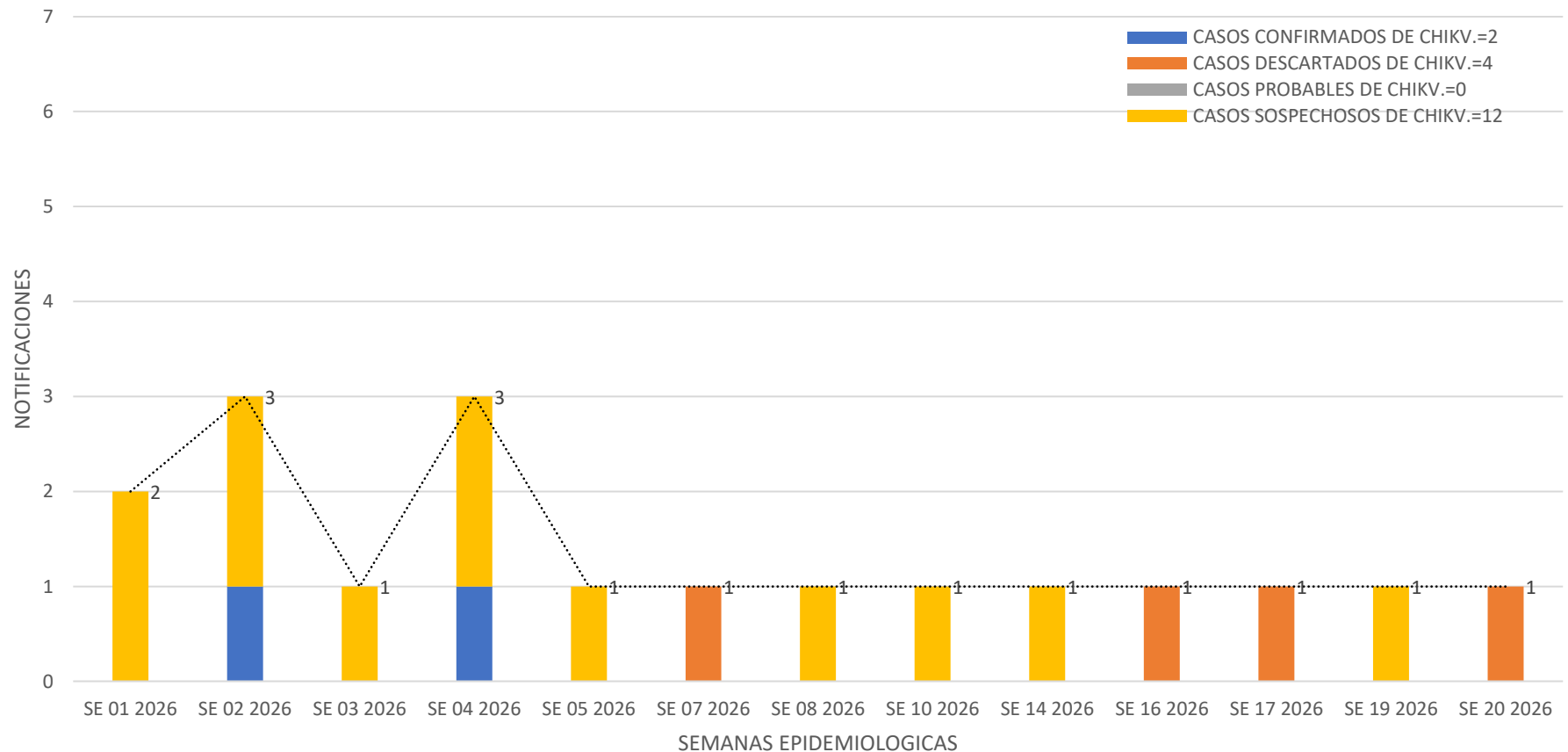


GRAFICO 1. CURVA DE CASOS DE CHIKUNGUNYA. SE1 A SE21/2026 XVIII REGION SANITARIA-CAPITAL

CURVA DE CASOS DE CHIKUNGUNYA. SE1 A SE20/2026

N=
2

Desde la SE1 a la SE 21/26 se acumuló 2 casos de Chikungunya, del cual el 100% (2/2) corresponde a casos confirmados y 0% (0/2) a probables.

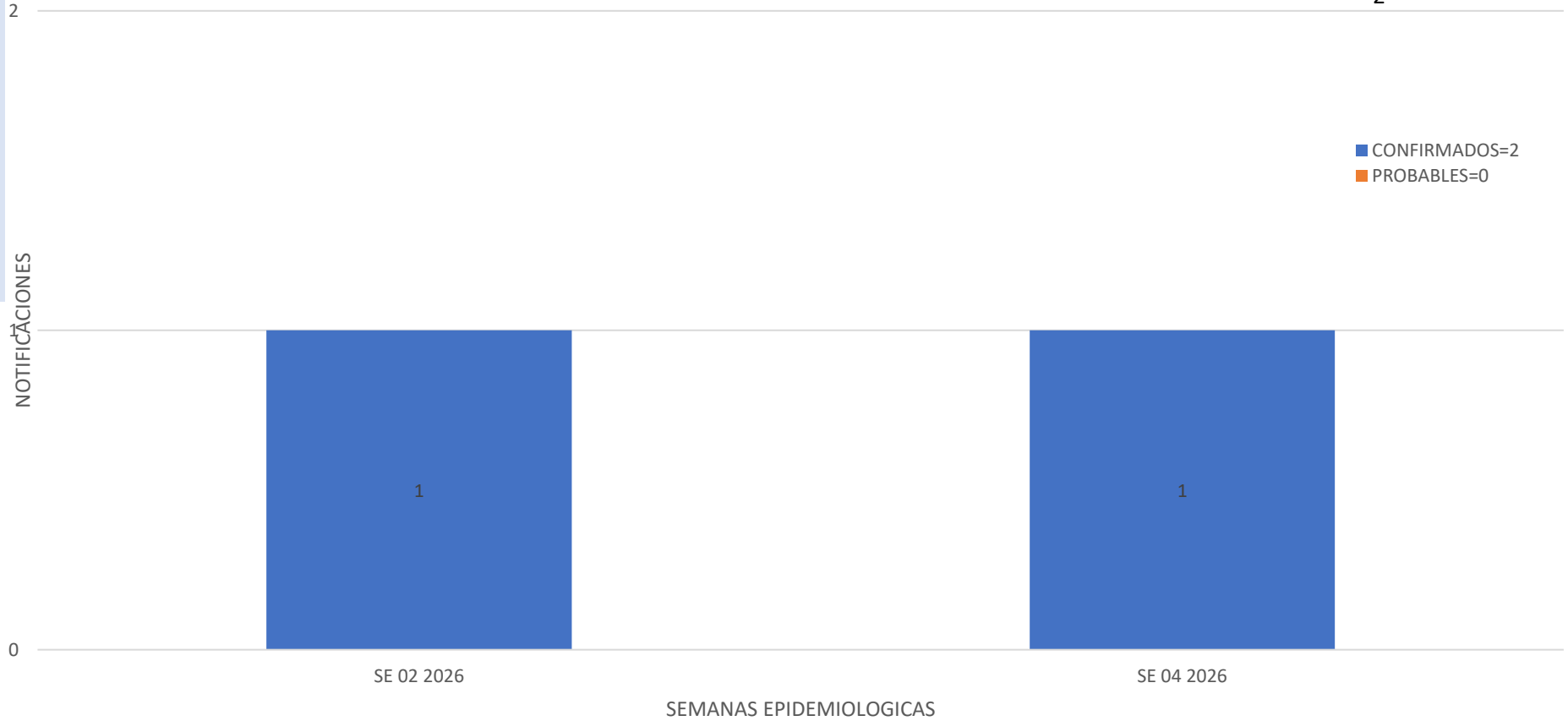


TABLA 1. CASOS ACUMULADOS DE CHIKUNGUNYA, DE LA SE1 A SE21/2026 POR DISTRITOS Y BARRIOS DE RESIDENCIA XVIII REGION SANITARIA-CAPITAL

BARRIOS O DISTRITOS	CASOS DE CHIKV
LUIS ALBERTO DE HERRERA	1
SANTA LIBRADA	1
TOTAL	2

Tal como podemos observar en la tabla 1, de los 68 barrios de Asunción, 2 presentan casos.

TABLA 2 . CASOS DE CHIKUNGUNYA, DE LAS ULTIMAS 3 SEMANAS SE19, SE20 Y SE21/2026 POR DISTRITOS Y BARRIOS DE RESIDENCIA

XVIII REGION SANITARIA-CAPITAL

BARRIOS	NOTIFICACIONES CHIK ULTIMAS 3 SEMANAS	CASOS DE CHIK ULTIMAS 3 SEMANAS
BOTANICO	1	
RECOLETA	1	
SD	1	
Total	3	0

CASOS DE CHIKUNGUNYA= CONFIRMADOS + PROBABLES

TABLA 4. NUMERO TOTAL DE CASOS DE ZIKA DE LA SE1 A LA SE21/2026 POR DISTRITO DE RESIDENCIA

XVIII REGION SANITARIA-CAPITAL

Notificaciones de Zika. SE1 a SE21/2026

N=4

