

BOLETIN SEMANAL

ARBOVIROSIS

XVIII REGION SANITARIA-CAPITAL

SE1 A SE23/2026 (del 04 de Enero de 2025 al 13 de Junio de 2026)

Descripción

Este boletín contiene información actualizada de la Situación Epidemiológica de Arbovirosis: Dengue, Zika y Chikungunya.

Los datos presentados, tienen como fuente principal la base nacional de la Vigilancia de Arbovirosis.

Consideraciones

El contenido de este boletín puede modificarse según la dinámica de la vigilancia de las Arbovirosis: Dengue, Chikungunya y Zika.

Las notificaciones de Arbovirosis se definen operacionalmente, en este boletín, a partir de la Resolución N° 0335/2023 "Criterios de definición de casos de arbovirosis: dengue, chikungunya y zika".

Remitirse a este documento oficial para conocer las definiciones epidemiológicas de caso, utilizados en este material.

ELABORADO POR LA UNIDAD EPIDEMIOLOGICA REGIONAL

Epidemiólogo Regional:

Lic. Andrea Ferloni

Correo electrónico:

epicapital18@hotmail.com

Unidad Epidemiológica Regional: Décimo Octava
Región Sanitaria, Capital.

Oficina: Asunción

DATOS ACUMULADOS DE DENGUE EN CAPITAL SE1 A SE23/2026

NOTIFICACIONES

3.492

| CONFIRMADOS - 2% | PROBABLES - 0% | SOSPECHOSOS - 47% | DESCARTADOS - 51% |
|------------------|----------------|-------------------|-------------------|
| 81 | 9 | 1.615 | 1.787 |

**INCIDENCIA
ACUMULADA**

326,24

DENGUE - ULTIMAS TRES SEMANAS (SE21, SE22 Y SE23)

| Etiquetas de fila | SE 21 2026 | SE 22 2026 | SE 23 2026 | Total general | PORCENTAJE | |
|----------------------|------------|------------|------------|---------------|------------|-------------|
| CONFIRMADO | | | 3 | 1 | 4 | 3% |
| DESCARTADO | | 28 | 32 | 6 | 66 | 44% |
| PROBABLE | | 1 | 2 | | 3 | 2% |
| SOSPECHOSO | | 19 | 38 | 20 | 77 | 51% |
| Total general | | 48 | 75 | 27 | 150 | 100% |

**INCIDENCIA
ACUMULADA**

13,44

GRAFICO 3. NUMERO TOTAL DE NOTIFICACIONES DE DENGUE DE LA SE1 A SE23/2026 XVIII REGION SANITARIA-CAPITAL

Desde la SE1 a la SE 23/26 se acumularon 3.492 notificaciones de Dengue, de las cuales el **2%** (81/3.492) corresponden a confirmados, **0%** (9/3.492) a probables, **47%** (1.615/3.492) a sospechosos y **51%** (1.787/3.492) a descartados.

Se observó el pico máximo en la SE 2 con 262 notificaciones.

Se observa un importante descenso en las notificaciones de la ultima semana respecto a la anterior.

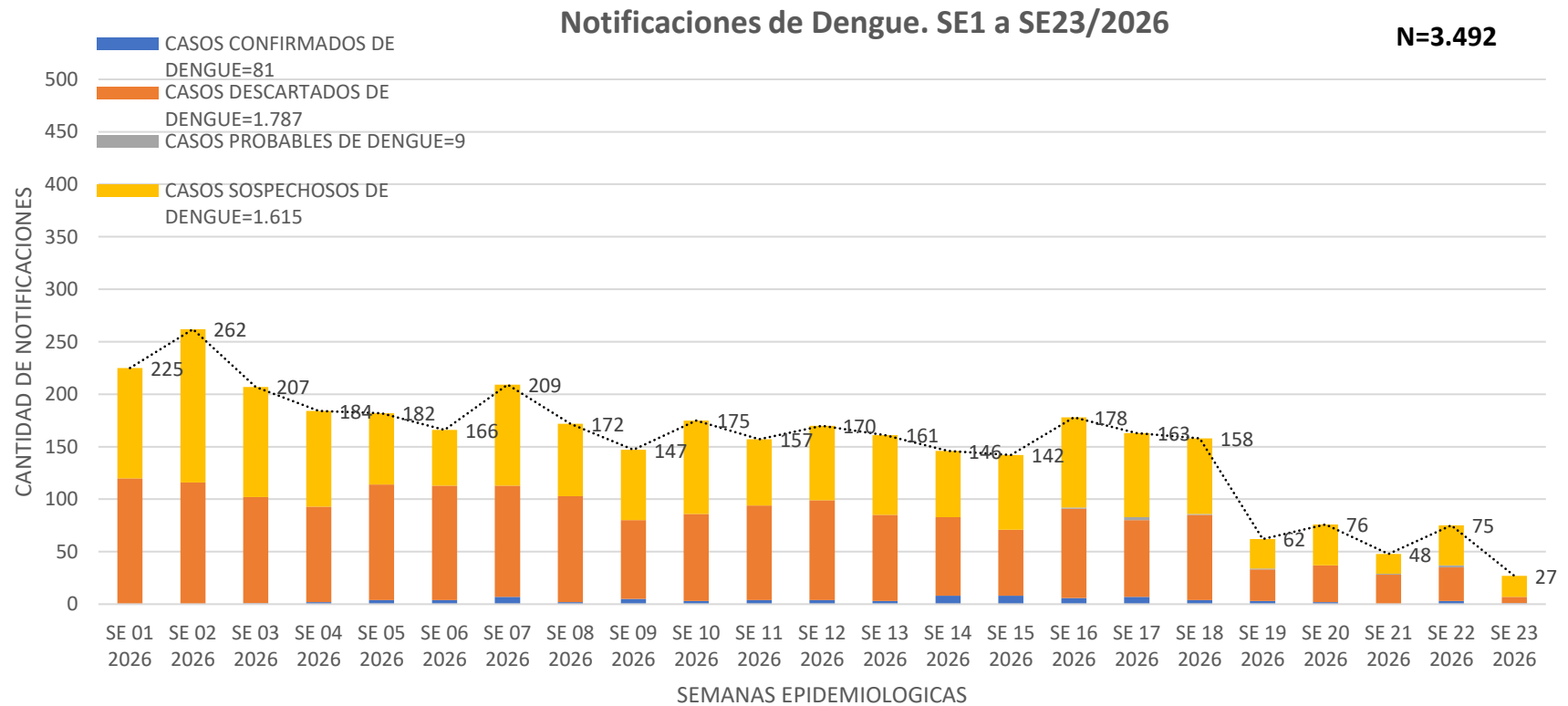


GRAFICO 4. NUMERO TOTAL DE CASOS DE DENGUE DE LA SE1 A SE23/2026 XVIII REGION SANITARIA-CAPITAL

CURVA DE CASOS DE DENGUE SE1 A SE23/2026

N=88

Desde la SE1 a la SE23/26 se acumularon 88 casos de Dengue, de las cuales el **93%** (81/88) corresponden a casos confirmados y **7%** (7/88) a probables

Se observan los picos máximos en la SE17 con 10 notificaciones.

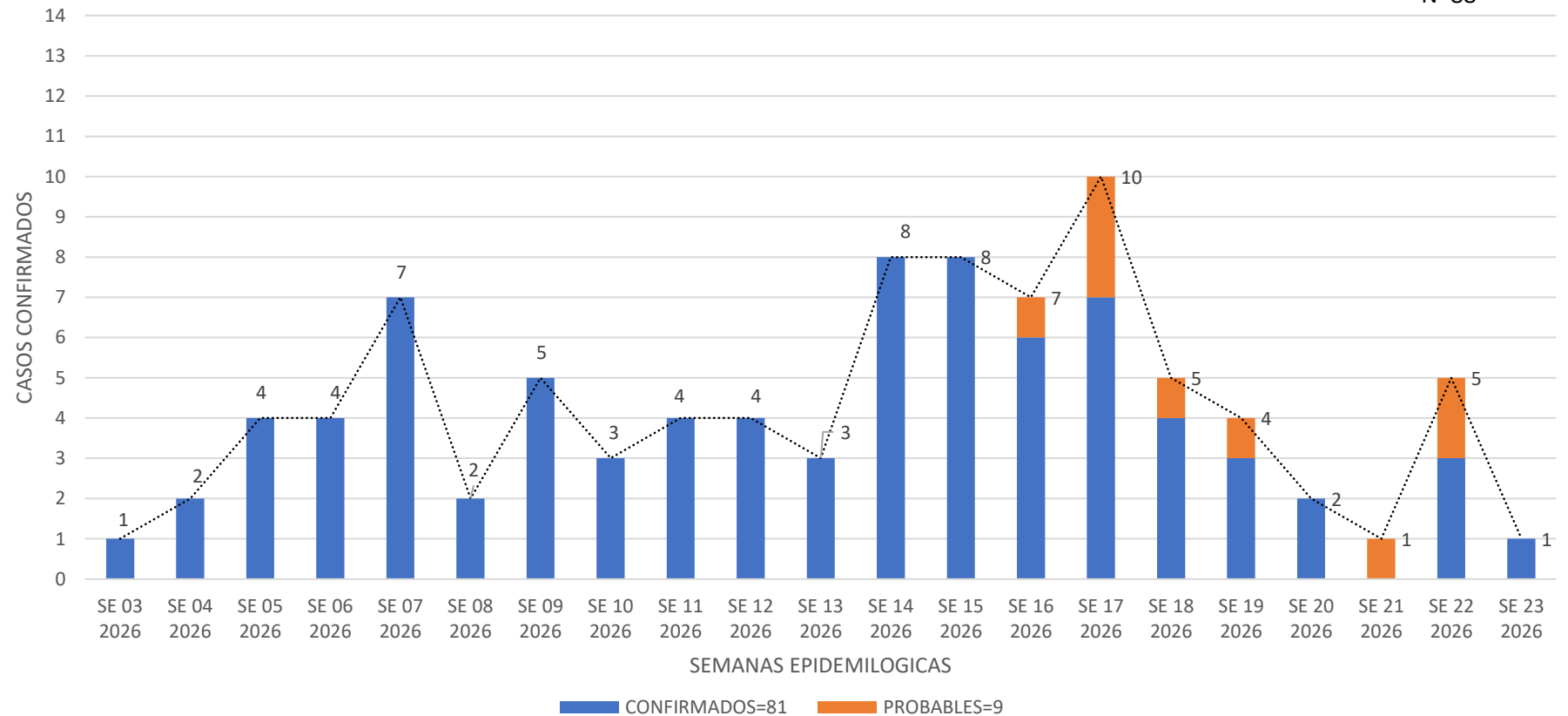


TABLA 4. CASOS DE DENGUE, DE SE1 A SE23/2026 POR DISTRITOS DE RESIDENCIA XVIII REGION SANITARIA-CAPITAL

| BARRIO | DENGUE | TOTAL |
|----------------------|----------|----------|
| HIPODROMO | 1 | 1 |
| LA CATEDRAL | 1 | 1 |
| MBURICAO | 1 | 1 |
| RECOLETA | 1 | 1 |
| Total general | 4 | 4 |

Tal como podemos observar en la tabla4, tenemos acumulados 4 casos de Dengue sin tipificación.

TABLA 5: NOTIFICACIONES Y CASOS DE DENGUE, DE LAS ULTIMAS 3 SEMANAS XVIII REGION SANITARIA-CAPITAL

| BARRIOS | NOTIFICACIONES DENGUE ULTIMAS 3 SEMANAS |
|----------------------------------|--|
| SD | 26 |
| SANTISIMA TRINIDAD | 16 |
| SAJONIA | 11 |
| OBrero INTENDENTE B. GUGGIARI | 8 |
| SAN PABLO | 7 |
| SAN VICENTE | 6 |
| JARA | 5 |
| RICARDO BRUGADA | 5 |
| RECOLETA | 5 |
| BOTANICO | 4 |
| REPUBLICANO | 4 |
| SANTA ANA | 3 |
| VILLA MORRA | 3 |
| TACUMBU | 3 |
| LOMA PYTA | 3 |
| ROBERTO L. PETIT | 3 |
| VISTA ALEGRE | 3 |
| VIRGEN DE FATIMA | 2 |
| GENERAL BERNARDINO CABALLERO | 2 |
| NAZARETH | 2 |
| ZEBALLOS CUE | 2 |
| MBURUCUYA | 2 |
| SAN JORGE | 2 |
| BELLA VISTA | 2 |
| HIPODROMO | 2 |
| LAS MERCEDES | 2 |
| SAN BLAS | 1 |
| ITE. SILVIO PETTIROSSI | 1 |
| TEMBETARY | 1 |
| PINOZA | 1 |
| MARISCAL JOSE FELIX ESTIGARRIBIA | 1 |
| MBURICAO | 1 |
| GENERAL JOSE EDUVIGIS DIAZ | 1 |
| JUKYTY | 1 |
| TERMINAL | 1 |
| BANCO SAN MIGUEL | 1 |
| VILLA AURELIA | 1 |

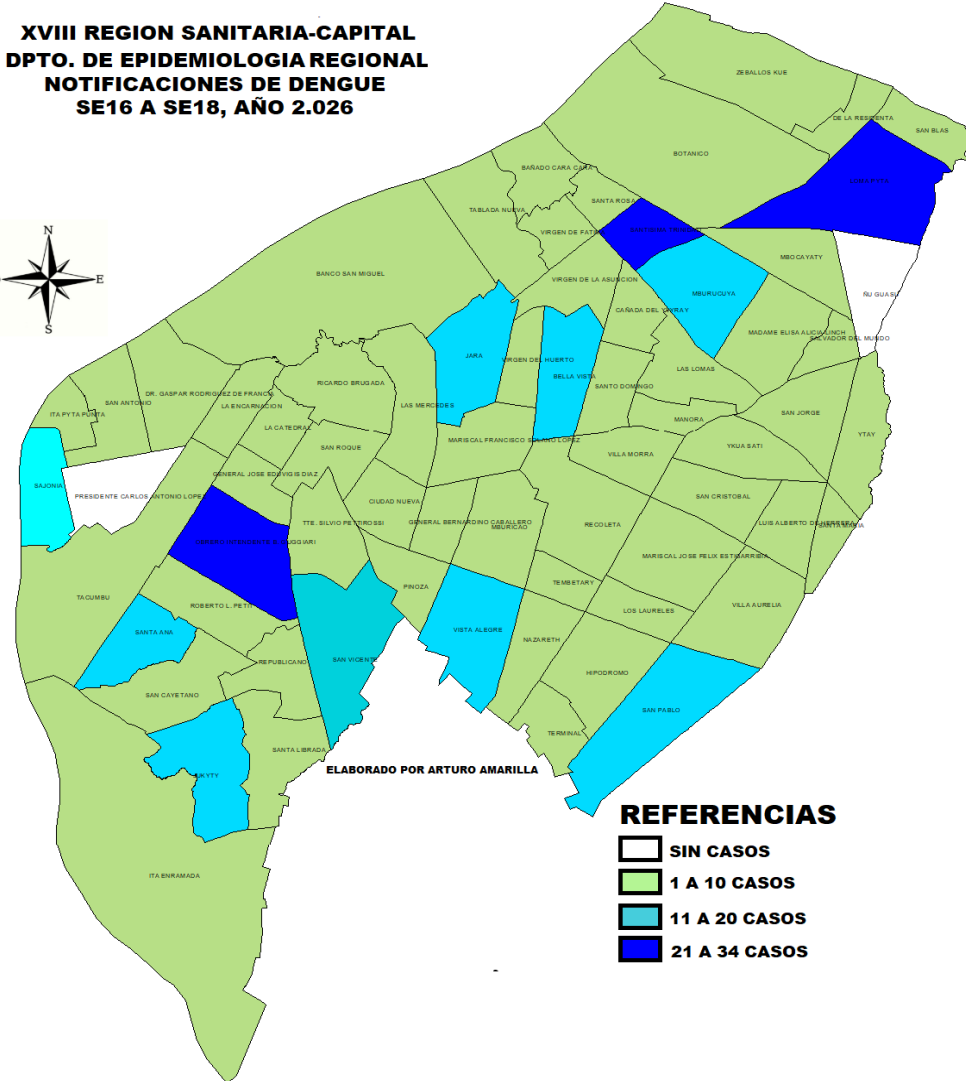
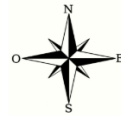
| BARRIOS | NOTIFICACIONES DENGUE ULTIMAS 3 SEMANAS |
|------------------|---|
| LA CATEDRAL | 1 |
| MBOCAYATY | 1 |
| SANTO DOMINGO | 1 |
| BAÑADO CARA CARA | 1 |
| LA ENCARNACION | 1 |
| SAN CAYETANO | 1 |
| TOTAL | 150 |

| BARRIOS | CASOS DE DENGUE ULTIMAS 3 SEMANAS |
|-------------------------------|---|
| HIPODROMO | 1 |
| LA CATEDRAL | 1 |
| MBURICAO | 1 |
| OBrero INTENDENTE B. GUGGIARI | 1 |
| RECOLETA | 1 |
| RICARDO BRUGADA | 1 |
| ITE. SILVIO PETTIROSSI | 1 |
| TOTAL | 6 |

CASOS DE DENGUE= CONFIRMADOS + PROBABLES

Mapas de Distribución de casos

XVIII REGION SANITARIA-CAPITAL
DPTO. DE EPIDEMIOLOGIA REGIONAL
NOTIFICACIONES DE DENGUE
SE16 A SE18, AÑO 2.026



REFERENCIAS

- SIN CASOS
- 1 A 10 CASOS
- 11 A 20 CASOS
- 21 A 34 CASOS

GRAFICO 1. CURVA DE NOTIFICACIONES DE CHIKUNGUNYA. SE1 A SE22/2026 XVIII REGION SANITARIA-CAPITAL

Notificaciones de Chikungunya. SE1 a SE22/2026

N=18

Desde la SE1 a la SE 22/26 se acumularon 18 notificaciones de Chikungunya, de las cuales el **12%** (2/18) corresponde a caso confirmado, **0%** (0/18) a probables, **74%** (12/18) a sospechosos y **18%** (4/18) a descartados.

Se observó el pico máximo de en las SE 2 y 4 con **3** notificaciones cada una.

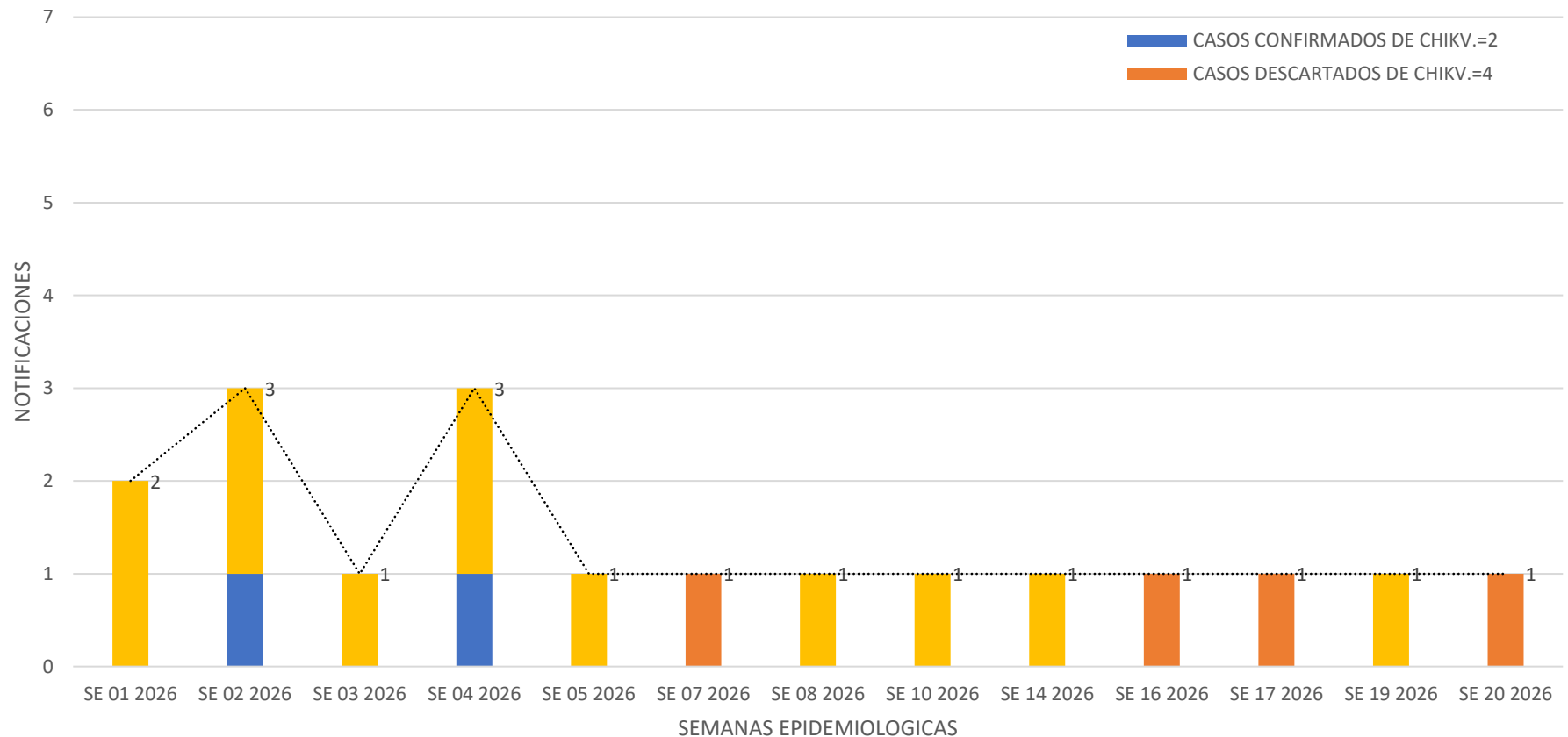


GRAFICO 1. CURVA DE CASOS DE CHIKUNGUNYA. SE1 A SE23/2026 XVIII REGION SANITARIA-CAPITAL

CURVA DE CASOS DE CHIKUNGUNYA. SE1 A SE23/2026

N= 2

Desde la SE1 a la SE 23/26 se acumuló 2 casos de Chikungunya, del cual el 100% (2/2) corresponde a casos confirmados y 0% (0/2) a probables.

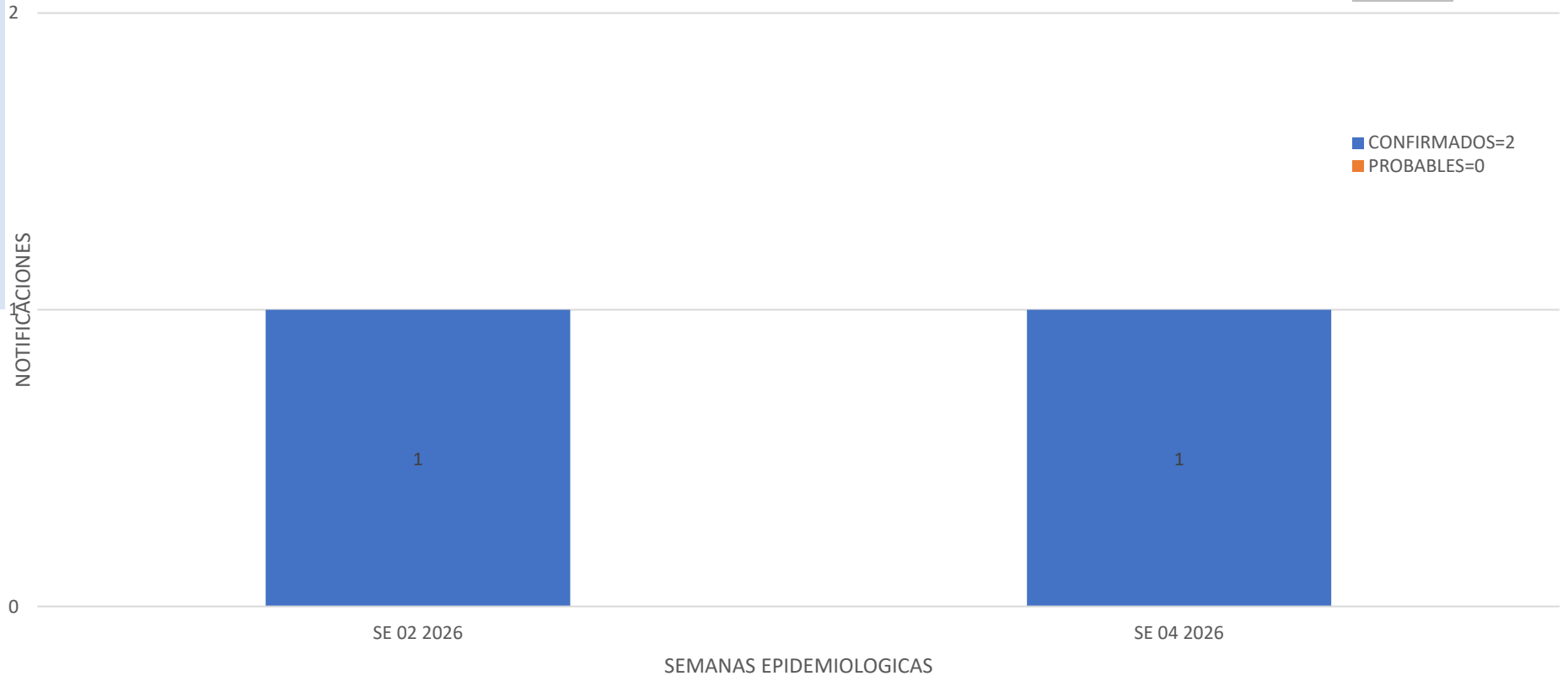


TABLA 1. CASOS ACUMULADOS DE CHIKUNGUNYA, DE LA SE1 A SE23/2026 POR DISTRITOS Y BARRIOS DE RESIDENCIA XVIII REGION SANITARIA-CAPITAL

| BARRIOS O DISTRITOS | CASOS DE CHIKV |
|-------------------------|----------------|
| LUIS ALBERTO DE HERRERA | 1 |
| SANTA LIBRADA | 1 |
| TOTAL | 2 |

Tal como podemos observar en la tabla 1, de los 68 barrios de Asunción, 2 presentan casos.

**TABLA 2 . CASOS DE CHIKUNGUNYA, DE LAS ULTIMAS 3 SEMANAS SE21, SE22 Y SE23/2026 POR
DISTRITOS Y BARRIOS DE RESIDENCIA
XVIII REGION SANITARIA-CAPITAL**

| BARRIOS | NOTIFICACIONES CHIK ULTIMAS 3 SEMANAS | CASOS DE CHIK ULTIMAS 3 SEMANAS |
|--------------|---|---------------------------------------|
| | | |
| Total | 0 | 0 |

NO SE REGISTRARON CASOS EN LAS ULTIMAS TRES SEMANAS

CASOS DE CHIKUNGUNYA= CONFIRMADOS + PROBABLES

TABLA 4. NUMERO TOTAL DE CASOS DE ZIKA DE LA SE1 A LA SE23/2026 POR DISTRITO DE RESIDENCIA

XVIII REGION SANITARIA-CAPITAL

Notificaciones de Zika. SE1 a SE23/2026

N=4

