

# BOLETIN SEMANAL

# ARBOVIROSIS

## IV REGION SANITARIA - GUAIRÁ

**SE 01/2026 A SE 22/2026 (del 04 de enero de 2026 al 06 de junio de 2026)**

## Descripción

Este boletín contiene información actualizada de la Situación Epidemiológica de Arbovirosis: Dengue, Zika y Chikungunya.

Los datos presentados, tienen como fuente principal la base nacional de la Vigilancia de Arbovirosis.

## Consideraciones

El contenido de este boletín puede modificarse según la dinámica de la vigilancia de las Arbovirosis: Dengue, Chikungunya y Zika.

Las notificaciones de Arbovirosis se definen operacionalmente, en este boletín, a partir de la Resolución N° 335/2023, correspondiente al 29 de junio del año 2023 "Criterios de definición de casos de arbovirosis: dengue, chikungunya y zika y el flujograma de toma de muestra para laboratorio".

Remitirse a este documento oficial para conocer las definiciones epidemiológicas de caso, utilizados en este material.

## ELABORADO POR LA UNIDAD EPIDEMIOLOGICA REGIONAL

### Epidemiólogo Regional:

Dra. Beatriz Ojeda

### Correo electrónico:

[epidemiologiaivrs@mspbs.gov.py](mailto:epidemiologiaivrs@mspbs.gov.py)

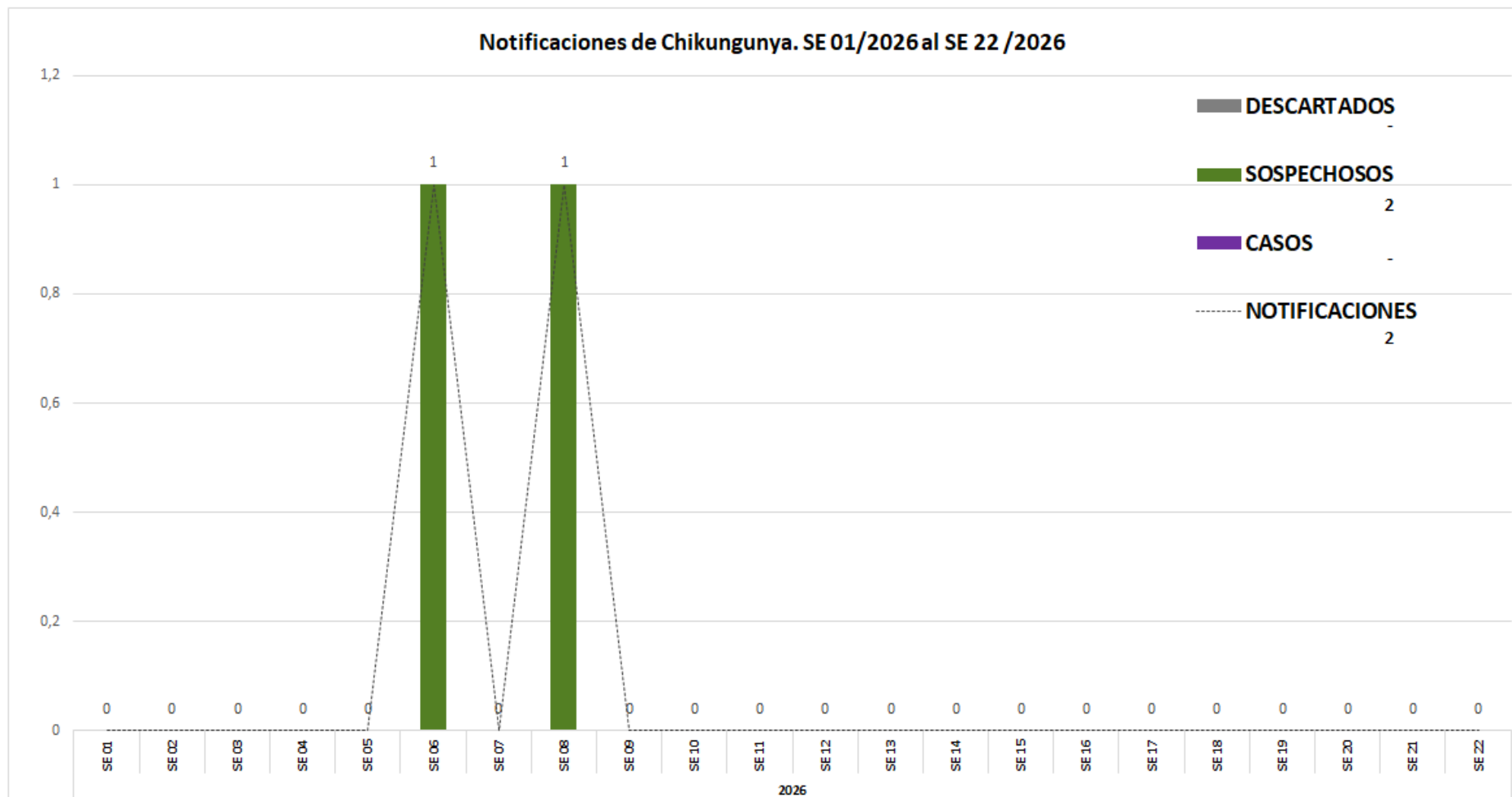
**Unidad Epidemiológica Regional:** Cuarta Región Sanitaria, Guairá.

**Oficina:** Gral. Duarte & Spezzini, Villarrica

## GRÁFICO 1. CURVA DE NOTIFICACIONES DE CHIKUNGUNYA. SE 01/2026 A SE 22/2026 IV REGION SANITARIA - GUAIRÁ

### Descripción

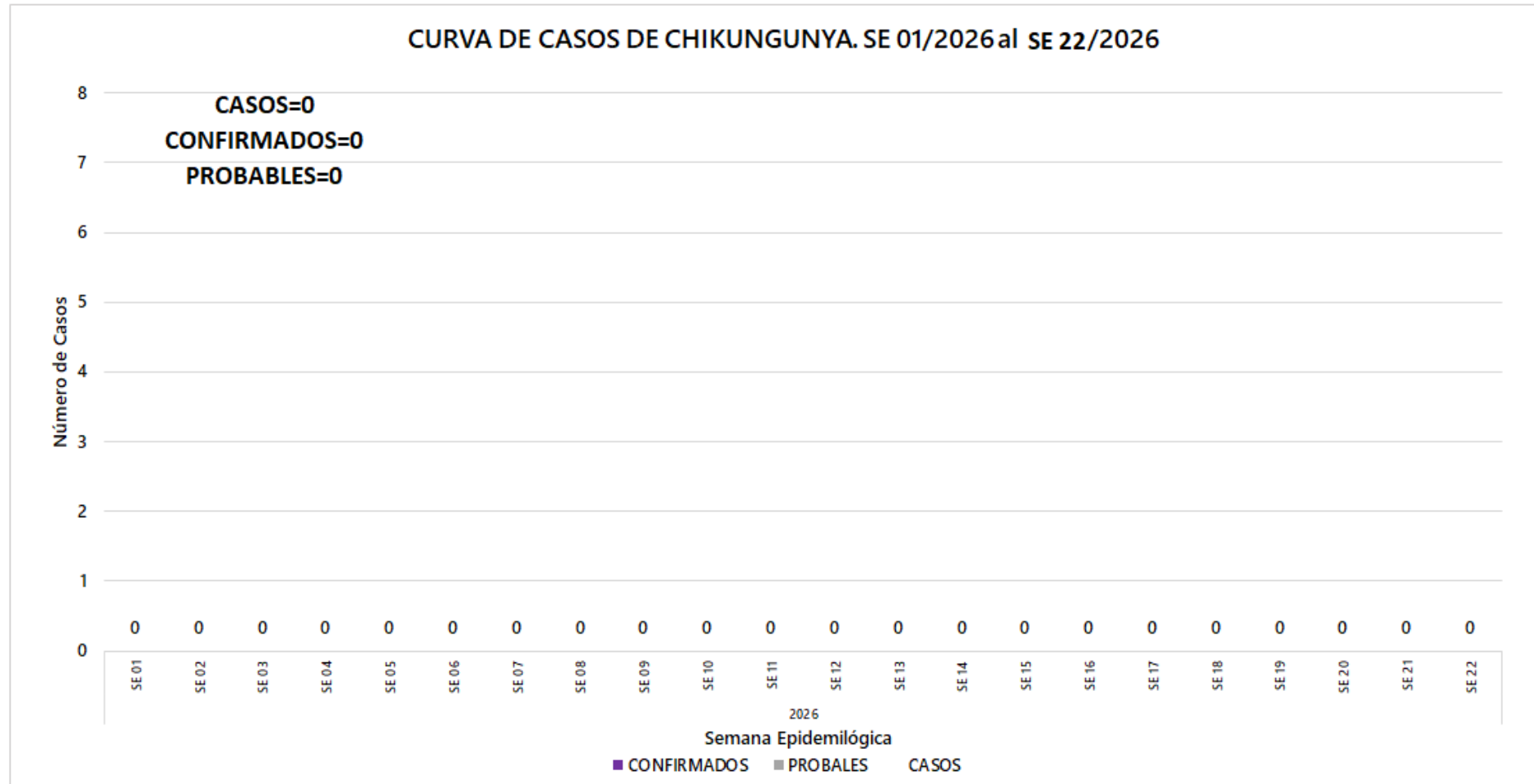
Desde la SE 01/2026 a la SE 22/2026 se acumularon 2 notificaciones de Chikungunya, de las cuales el 0%(0/2) corresponden a casos, 0%(0/2) a descartados y 100%(2/2) a sospechosos. En las últimas semanas se observó un descenso de las notificaciones.



## GRÁFICO 2. CURVA DE CASOS DE CHIKUNGUNYA. SE 01/2026 A SE 22/2026 IV REGION SANITARIA - GUAIRÁ

### Descripción

Desde la SE 01/2026 a la SE 22/2026 no existen Casos de Chikungunya, Confirmados o Probables. Sin casos confirmados en las últimas 3 semanas.



## TABLA 1. CASOS ACUMULADOS DE CHIKUNGUNYA, DE LA SE 01/2026 A SE 22/2026 POR DISTRITOS DE RESIDENCIA. IV REGION SANITARIA - GUAIRÁ

### Descripción

No hay casos de chikungunya, se cuenta con 2 notificaciones.

| BARRIOS O DISTRITOS      | CASOS DE DENGUE | NOTIFICACIONES |
|--------------------------|-----------------|----------------|
| VILLARRICA               | 2               | 226            |
| ITAPE                    | 0               | 39             |
| COLONIA INDEPENDENCIA    | 0               | 34             |
| ITURBE                   | 0               | 34             |
| MAURICIO JOSE TROCHE     | 0               | 31             |
| MBOCAYATY                | 0               | 26             |
| FELIX PEREZ CARDOZO      | 0               | 19             |
| BORJA                    | 0               | 15             |
| PASO YOBAI               | 0               | 14             |
| CORONEL MARTINEZ         | 0               | 13             |
| SAN SALVADOR             | 0               | 12             |
| YATAITY                  | 0               | 12             |
| ÑUMI                     | 0               | 10             |
| TEBICUARY                | 0               | 8              |
| NATALICIO TALAVERA       | 0               | 7              |
| GENERAL EUGENIO A. GARAY | 0               | 6              |
| JOSE FASSARDI            | 0               | 5              |
| DR. BOTTRELL             | 0               | 3              |
| <b>TOTALES</b>           | <b>2</b>        | <b>514</b>     |

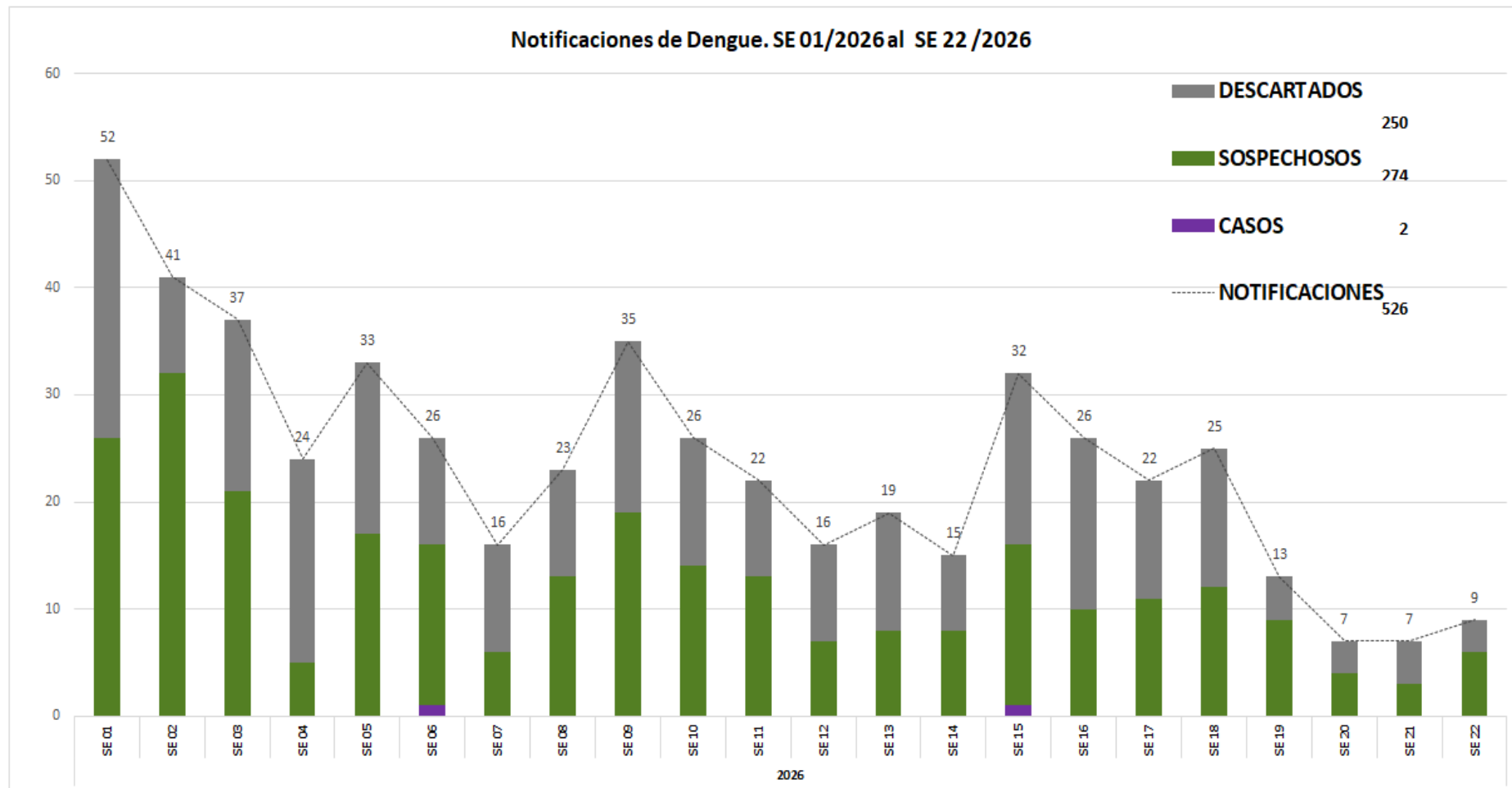
## GRÁFICO 3. CURVA DE NOTIFICACIONES DE DENGUE. SE 01/2026 A SE 22/2026 IV REGION SANITARIA -GUAIRÁ

### Descripción

Desde la SE 01/2026 a la SE 22/2026 se acumularon 526 notificaciones de Dengue, de las cuales el 0,4%(2/526) corresponden a casos, 52,1%(274/526) a sospechosos y 47,5%(250/526) a descartados.

Se observó el pico máximo de en la SE 01 (del 04 de enero de 2026 al 10 de enero de 2026) con 52 notificaciones.

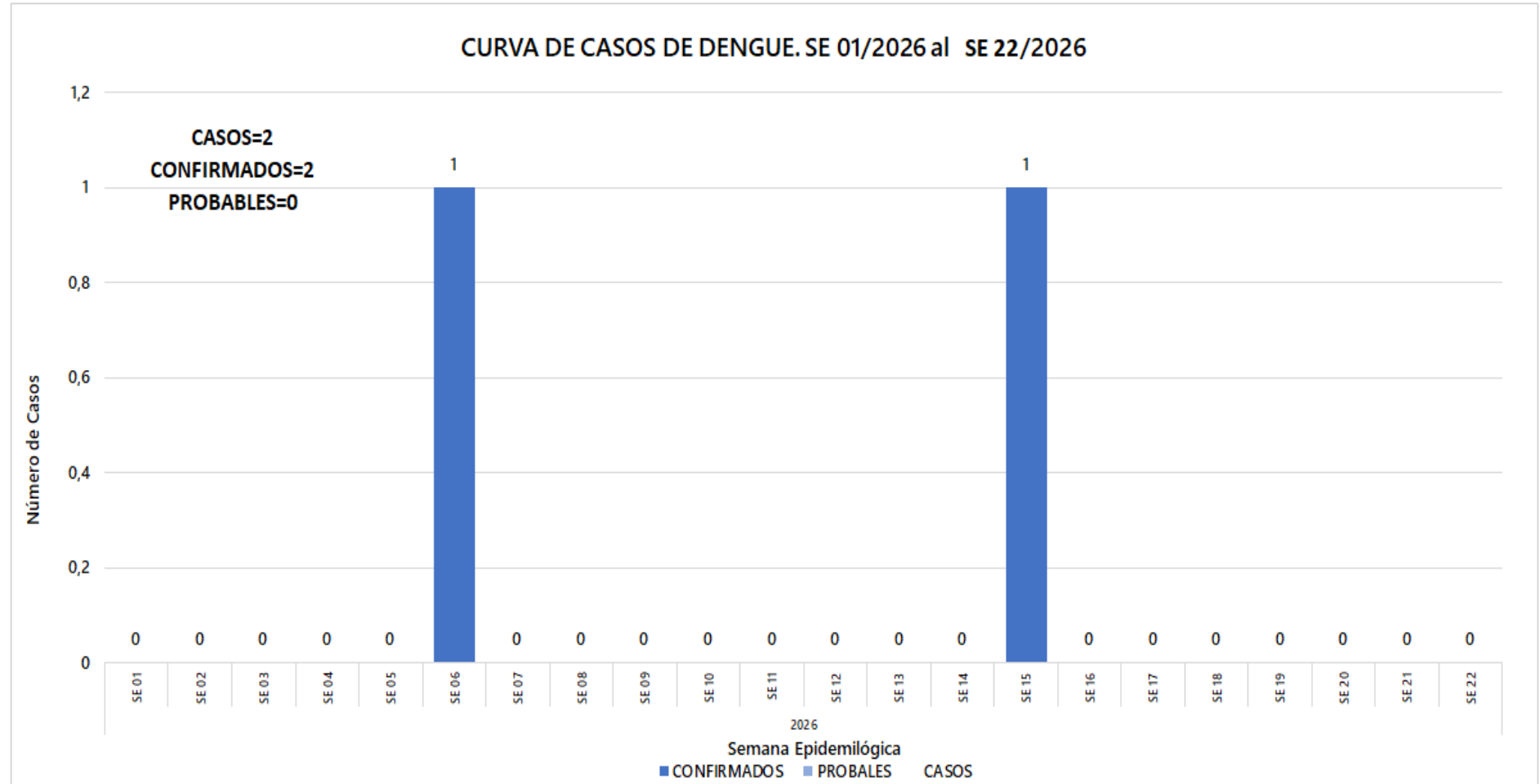
En las últimas semanas se observó un leve descenso de las notificaciones.



## GRÁFICO 4. CURVA DE CASOS DE DENGUE. SE 01/2026 A SE 22/2026 IV REGION SANITARIA -GUAIRÁ

### Descripción

Desde la SE 01/2026 a la SE 22/2026 se acumularon 526 notificaciones de Dengue, de las cuales el 100%(2/2) corresponden a casos, 0%(0/2) a probables. Se observó el pico máximo de en SE 15(12 de abril de 2026 al 18 de abril de 2026) y SE 6(08 de febrero de 2026 al 14 de febrero de 2026) con 1 Caso. Sin casos confirmados en las últimas 3 semanas.



**TABLA 3. CASOS ACUMULADOS DE DENGUE, DE LA SE 01/2026 A SE 22/2026 POR DISTRITOS DE RESIDENCIA. IV REGION SANITARIA - GUAIRÁ**

### Descripción

El distrito con mayor proporción de casos es Villarrica 100%(2/2) de los casos, y los demás distritos en menor medida.

| BARRIOS O DISTRITOS      | CASOS DE DENGUE | NOTIFICACIONES |
|--------------------------|-----------------|----------------|
| VILLARRICA               | 2               | 233            |
| ITAPE                    | 0               | 39             |
| COLONIA INDEPENDENCIA    | 0               | 36             |
| ITURBE                   | 0               | 34             |
| MAURICIO JOSE TROCHE     | 0               | 32             |
| MBOCAYATY                | 0               | 26             |
| FELIX PEREZ CARDOZO      | 0               | 20             |
| BORJA                    | 0               | 15             |
| PASO YOBAI               | 0               | 14             |
| CORONEL MARTINEZ         | 0               | 14             |
| SAN SALVADOR             | 0               | 12             |
| YATAITY                  | 0               | 12             |
| ÑUMI                     | 0               | 10             |
| TEBICUARY                | 0               | 8              |
| NATALICIO TALAVERA       | 0               | 7              |
| GENERAL EUGENIO A. GARAY | 0               | 6              |
| JOSE FASSARDI            | 0               | 5              |
| DR. BOTTRELL             | 0               | 3              |
| <b>TOTALES</b>           | <b>2</b>        | <b>526</b>     |

## TABLA 4 . CASOS DE DENGUE, DE LAS ULTIMAS 3 SEMANAS 20, 21, 22/2026 POR DISTRITOS Y BARRIOS DE RESIDENCIA . IV REGION SANITARIA - GUAIRÁ

### Descripción

En las últimas 3 semanas se registraron 23 notificaciones de Dengue, procedentes de Villarrica(11), Mauricio José Troche(3), Iturbe(1), Itape(1), Félix Pérez Cardozo(3), Coronel Martínez(2), Colonia Independencia(2). Sin casos en las últimas tres semana.

| DISTRITOS             | BARRIOS               | NOTIFICACIONES DENGUE<br>ULTIMAS 3 SEMANAS | CASOS DE DENGUE<br>ULTIMAS 3 SEMANAS |
|-----------------------|-----------------------|--|--------------------------------------|
| VILLARRICA            | TUYUTIMI              | 2  | 0                                    |
| VILLARRICA            | RINCON                | 2  | 0                                    |
| VILLARRICA            | SANTA LUCIA           | 2  | 0                                    |
| VILLARRICA            | YBAROTY               | 1  | 0                                    |
| VILLARRICA            | LOMAS VALENTINAS      | 1  | 0                                    |
| VILLARRICA            | POTRERO BAEZ          | 1  | 0                                    |
| VILLARRICA            | CAROVENI              | 1  | 0                                    |
| VILLARRICA            | YVYRA ROVY            | 1  | 0                                    |
| MAURICIO JOSE TROCHE  | CERRO PUNTA           | 1  | 0                                    |
| MAURICIO JOSE TROCHE  | ÑUMI                  | 1  | 0                                    |
| MAURICIO JOSE TROCHE  | ITACURUBI             | 1  | 0                                    |
| ITURBE                | FATIMA                | 1  | 0                                    |
| ITAPE                 | CAROVENI NUEVO        | 1  | 0                                    |
| FELIX PEREZ CARDOZO   | POTRERO MELGAREJO     | 1  | 0                                    |
| FELIX PEREZ CARDOZO   | KAUNDY                | 1  | 0                                    |
| FELIX PEREZ CARDOZO   | TORO KUA              | 1  | 0                                    |
| CORONEL MARTINEZ      | INMACULADA CONCEPCIÓN | 1  | 0                                    |
| CORONEL MARTINEZ      | FERREIRA              | 1  | 0                                    |
| COLONIA INDEPENDENCIA | YROYSA LINEA 4        | 1  | 0                                    |
| COLONIA INDEPENDENCIA | CERRO LEON            | 1  | 0                                    |
| TOTALES               |                       | 23   | 0                                    |

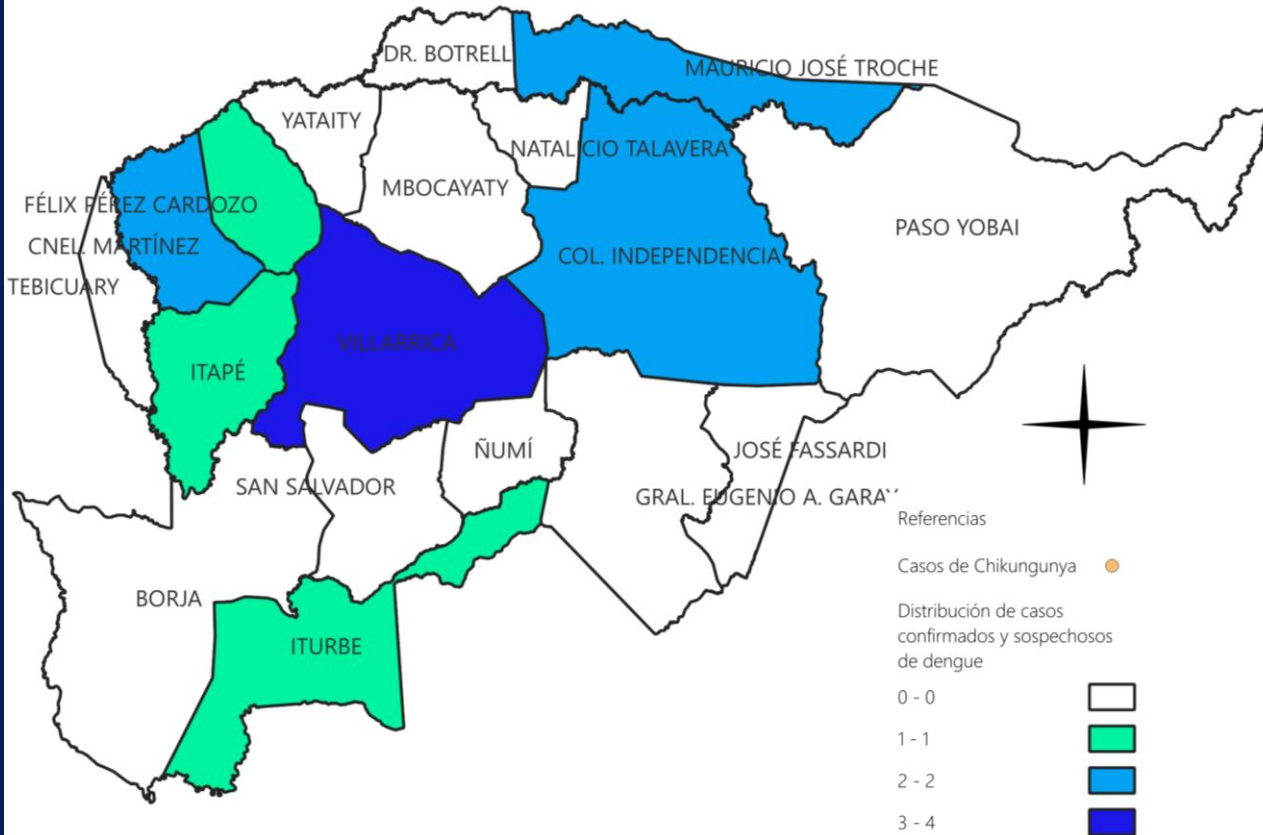
## MAPAS DE DISTRIBUCIÓN DE CASOS

### GUAIRA

### Vigilancia de Chikungunya y Dengue

SE 20,21,22

Año 2026



| DISTRITOS                | CONFIRMADOS | PROBABLES | SOSPECHAS | TOTAL     |
|--------------------------|-------------|-----------|-----------|-----------|
| VILLARRICA               | 0           | 0         | 4         | 4         |
| MAURICIO JOSE TROCHE     | 0           | 0         | 2         | 2         |
| CORONEL MARTINEZ         | 0           | 0         | 2         | 2         |
| COLONIA INDEPENDENCIA    | 0           | 0         | 2         | 2         |
| ITURBE                   | 0           | 0         | 1         | 1         |
| ITAPE                    | 0           | 0         | 1         | 1         |
| FELIX PEREZ CARDOZO      | 0           | 0         | 1         | 1         |
| SAN SALVADOR             | 0           | 0         | 0         | 0         |
| YATAITY                  | 0           | 0         | 0         | 0         |
| GENERAL EUGENIO A. GARAY | 0           | 0         | 0         | 0         |
| DR. BOTTRELL             | 0           | 0         | 0         | 0         |
| BORJA                    | 0           | 0         | 0         | 0         |
| MBOCAYATY                | 0           | 0         | 0         | 0         |
| TEBICUARY                | 0           | 0         | 0         | 0         |
| NATALICIO TALAVERA       | 0           | 0         | 0         | 0         |
| PASO YOBAI               | 0           | 0         | 0         | 0         |
| JOSE FASSARDI            | 0           | 0         | 0         | 0         |
| ÑUMI                     | 0           | 0         | 0         | 0         |
| <b>TOTALES</b>           | <b>0</b>    | <b>0</b>  | <b>13</b> | <b>13</b> |

## MAPAS DE DISTRIBUCIÓN DE CASOS

### VILLARRICA

### Vigilancia de Chikungunya y Dengue SE 20,21,22 Año 2026

Referencias

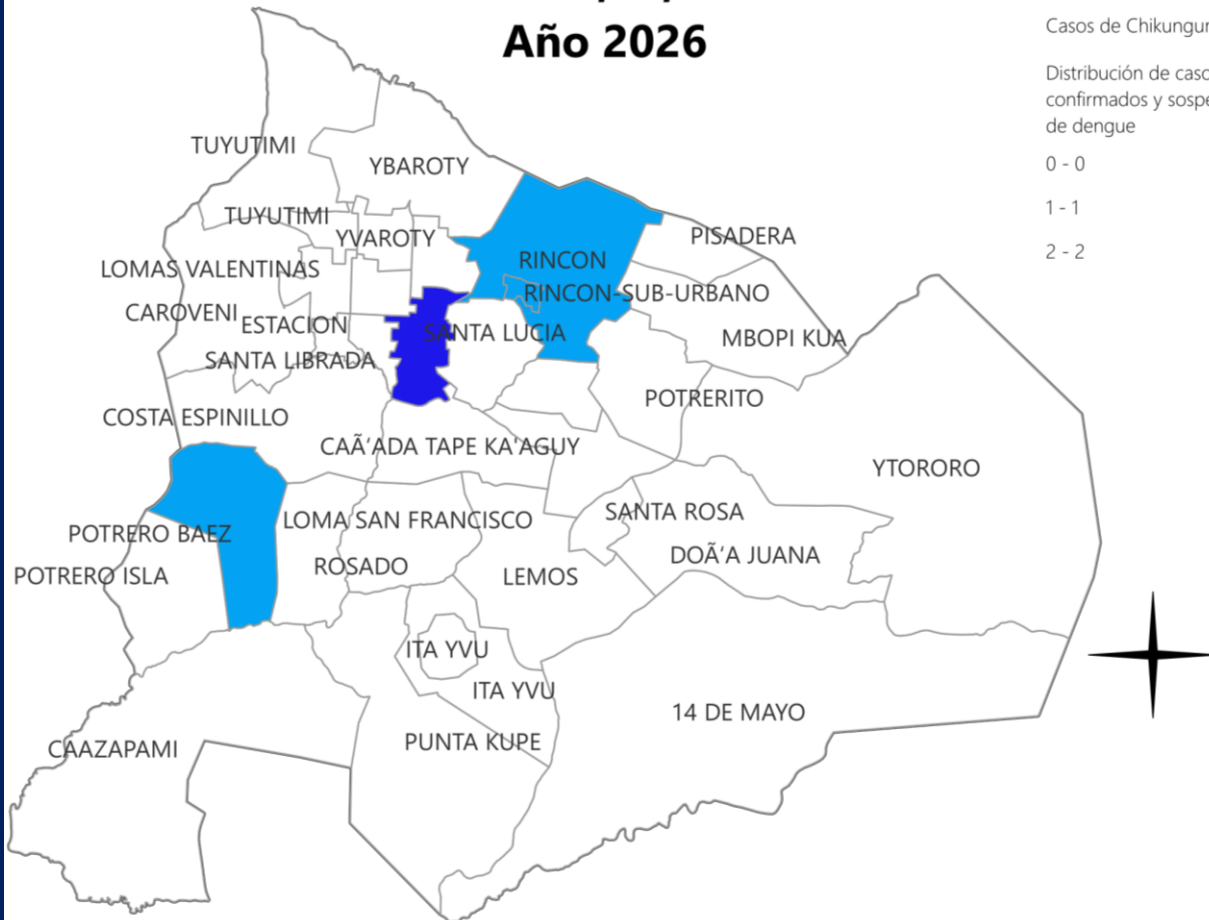
Casos de Chikungunya ●

Distribución de casos  
confirmados y sospechosos  
de dengue

0 - 0

1 - 1

2 - 2



| BARRIOS      | CONFIRMADOS | PROBABLES | SOSPECHAS | TOTAL    |
|--------------|-------------|-----------|-----------|----------|
| SANTA LUCIA  | 0           | 0         | 2         | 2        |
| POTRERO BAEZ | 0           | 0         | 1         | 1        |
| RINCON       | 0           | 0         | 1         | 1        |
| <b>TOTAL</b> | <b>0</b>    | <b>0</b>  | <b>4</b>  | <b>4</b> |

## GRÁFICO 5 . CURVA DE NOTIFICACIONES DE ZIKA. SE 01/2026 A SE 22/2026 IV REGION SANITARIA - GUAIRÁ

### Descripción

Desde la SE 01/2026 a la SE 22/2026. Se Registraron 0 notificaciones de ZIKA.

No se registraron notificaciones de zika