

BOLETIN SEMANAL

ARBOVIROSIS

VII REGION SANITARIA- ITAPUA

SE 01/2026 a la SE 23/2026 (04 de enero del 2026 al 13 de junio de 2026)

Descripción

Este boletín contiene información actualizada de la Situación Epidemiológica de Arbovirosis: Dengue, Zika y Chikungunya.

Los datos presentados, tienen como fuente principal la base nacional de la Vigilancia de Arbovirosis.

Consideraciones

El contenido de este boletín puede modificarse según la dinámica de la vigilancia de las Arbovirosis: Dengue, Chikungunya y Zika.

Las notificaciones de Arbovirosis se definen operacionalmente, en este boletín, a partir de la Resolución N° 0335/2023 "Criterios de definición de casos de arbovirosis: dengue, chikungunya y zika".

Remitirse a este documento oficial para conocer las definiciones epidemiológicas de caso, utilizados en este material.

ELABORADO POR LA UNIDAD EPIDEMIOLOGICA REGIONAL

Epidemióloga Regional:

Dra. María Pastora Duarte Casco

Colaboradores:

Mg. Laura Mariola Bogado Aguilera

Lic. Marta Alvidez

Lic. Digna Caceres

Universitaria Diana Figueredo

Correo electrónico:

vigilanciaepidemiologica.itapua@mspbs.gov.py

Unidad Epidemiológica Regional: VII Región Sanitaria

Oficina: Encarnación

GRAFICO 1. CURVA DE NOTIFICACIONES DE CHIKUNGUNYA. SE 01/2026 a SE 23/2026 VII REGION SANITARIA- ITAPUA

Desde la SE 01 del 2026 a la SE 23 del 2026 se acumularon 1 notificaciones de Chikungunya, de las cuales el **0% (0/3)** corresponden a casos, **100%(3/3)** a descartados y **0% (0/3)** a sospechosos

En las últimas semanas se observó que no hubo de notificaciones. Los datos de las ultimas 3 semanas están sujetas a modificación

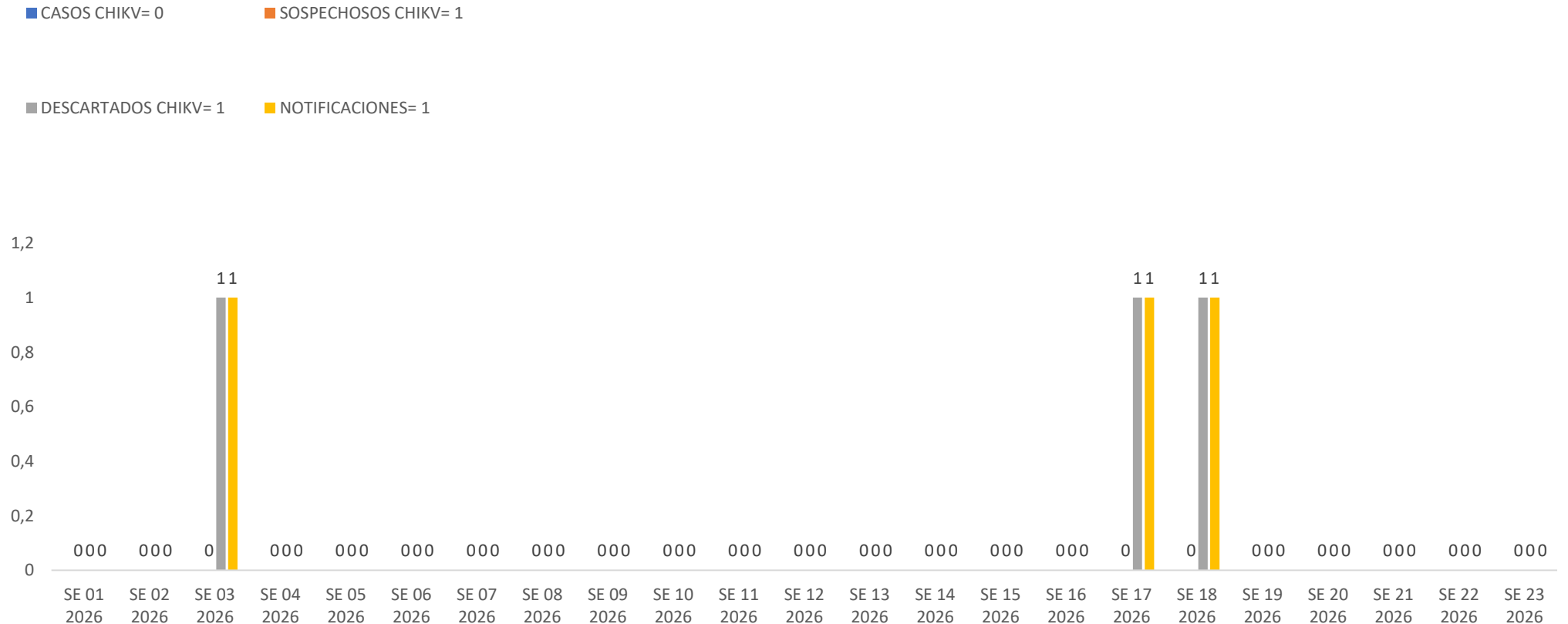


GRAFICO 1. CURVA DE CASOS DE CHIKUNGUNYA. SE 01/2026 a SE 23/2026 VII REGION SANITARIA- ITAPUA

Desde la SE 01 del 2026 a la SE 23 del 2026 se acumularon 1 notificaciones de Chikungunya, de las cuales el **0% (0/3)** corresponden a casos, **100%(3/3)** a descartados y **0% (0/3)** a sospechosos

En las últimas semanas se observó que no hubo de notificaciones. Los datos de las ultimas 3 semanas están sujetas a modificación

CASOS CHIKV= 0

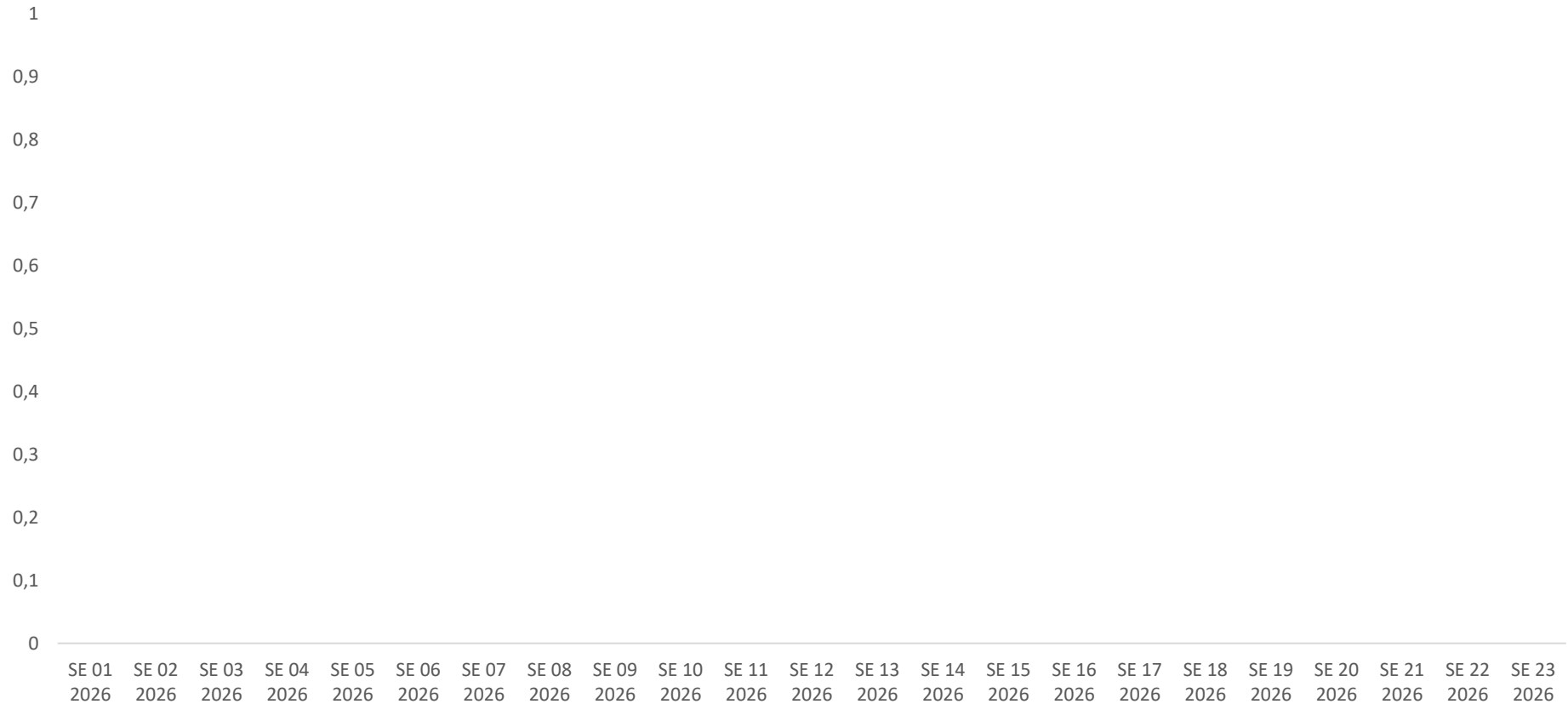


TABLA 1. CASOS ACUMULADOS DE CHIKUNGUNYA, DE LA SE 01/2026 A LA SE 23/2026 POR DISTRITOS Y BARRIOS DE RESIDENCIA

VII REGION SANITARIA-ITAPUA

DISTRITO	DESCARTADO	TOTAL
CAP. MEZA	1	1
ENCARNACION	2	2
TOTAL	3	3

En Itapúa no se detectaron casos positivos de Chikunguya en ningún distrito. En la tabla se observan el caso sospechoso y descartado

GRAFICO 3. NUMERO TOTAL DE NOTIFICACIONES DE DENGUE DE LA SE 01/2026 SE 23/2026 VII REGION SANITARIA- ITAPUA

Desde la SE 01 del 2026 a la SE 23 del 2026 se acumularon 1008 notificaciones de Dengue, de los cuales el 0,4% (4/1008) corresponden a casos, 54%(552/1008) a sospechosos y 45 % (452/1008) a descartados.

En las últimas semanas se observó una tendencia ascendente de notificaciones. Los datos de las ultimas 3 semanas están sujetas a modificación

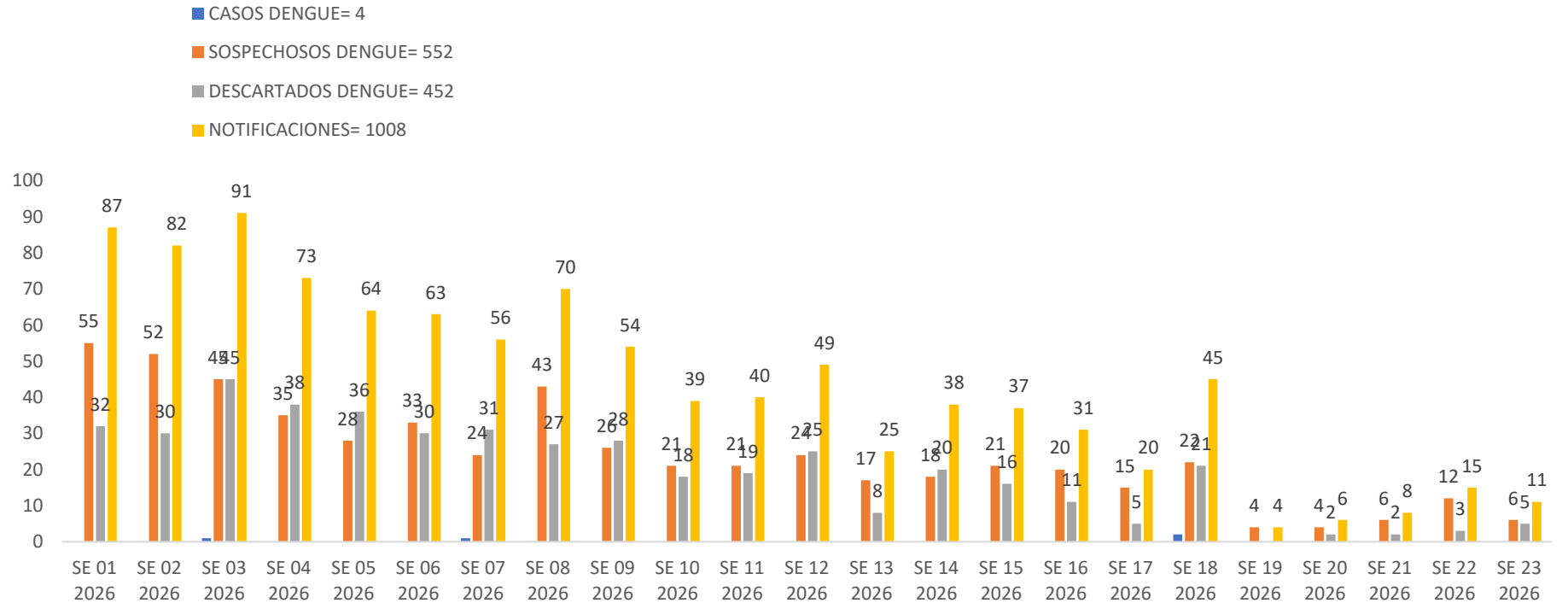


GRAFICO 4. NUMERO TOTAL DE CASOS DE DENGUE DE LA SE 01/2026 A LA SE 23/2026 VII REGION SANITARIA- ITAPUA

Desde la SE 01 del 2026 a la SE 23 del 2026 se acumularon 1008 notificaciones de Dengue, de los cuales el 0,4% (4/1008) corresponden a casos, 54%(552/1008) a sospechosos y 45 % (452/1008) a descartados.

En las últimas semanas se observó una tendencia ascendente de notificaciones. Los datos de las ultimas 3 semanas están sujetas a modificación

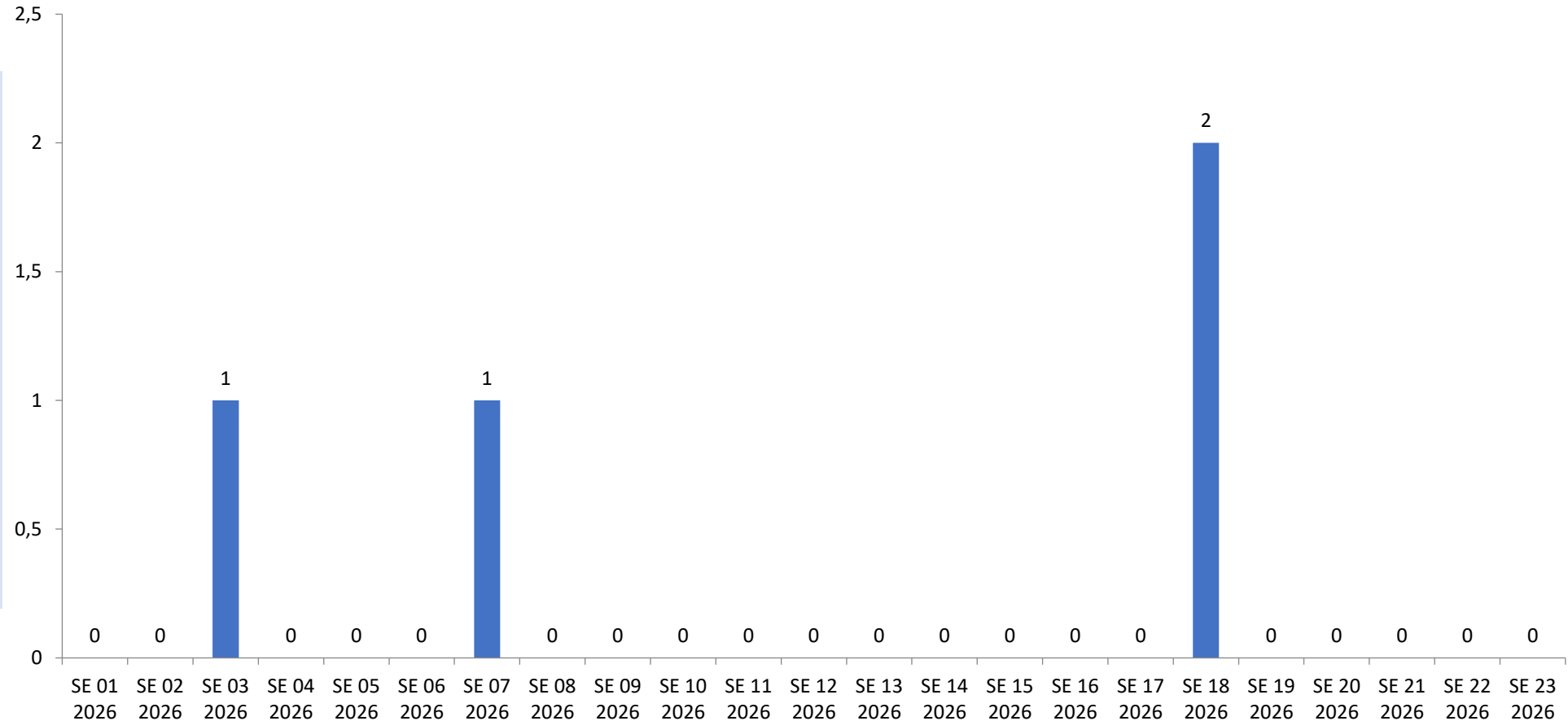


TABLA 4. CASOS DE DENGUE, DE LA SE 01/2026 A LA SE 23/2026 POR DISTRITOS DE RESIDENCIA VII REGION SANITARIA- ITAPUA

DISTRITOS	TOTAL
CAMBYRETA	1
CAPITAN MIRANDA	1
EDELIRA	1
ENCARNACION	1
ALTO VERA	0
BELLA VISTA	0
CAPITAN MEZA	0
CARLOS ANTONIO LOPEZ	0
CARMEN DEL PARANA	0
CORONEL BOGADO	0
FRAM	0
GENERAL ARTIGAS	0
GENERAL DELGADO	0
HOHENAU	0
ITAPUA POTY	0
JESUS	0
LA PAZ	0
LEANDRO OVIEDO	0
MAYOR OTAÑO	0
NATALIO	0
NUEVA ALBORADA	0
OBLIGADO	0
PIRAPO	0
SAN COSME Y DAMIAN	0
SAN JUAN DEL PARANA	0
SAN PEDRO DEL PARANA	0
SAN RAFAEL DEL PARANA	0
TOMAS ROMERO PEREIRA	0
TRINIDAD	0
YATYTAY	0
Total general	4

Los Distritos con casos confirmados en Itapúa desde la Semana 01 del 2026 a la Semana 23 del 2026 son Cambyreta, Encarnación, Cap. Miranda y Edelira.

TABLA 4. NOTIFICACIONES Y CASOS DENGUEN DE LAS ULTIMAS 3 SEMANAS VII REGION SANITARIA - ITAPUA

DISTRITOS	DESCARTADO	SOSPECHOSO
CAMBYRETA	1	4
ARROYO PORA SUB-URBANO		1
ARROYO VERDE	1	
COLONIA CAMBYRETA		1
MBURIKA		1
URBANO		1
CAPITAN MEZA		1
CAPITAN MEZA PUERTO-SUB URBANO		1
CARMEN DEL PARANA	1	3
JAKAREY		1
URBANO	1	2
EDELIRA		2
EDELIRA 28		1
EDELIRA 70 ZONA BASE		1
ENCARNACION	7	6
8 DE DICIEMBRE SUB-URBANO	1	1
ITA PASO SUB-URBANO	1	
LA VICTORIA	1	1
SAGRADA FAMILIA	1	
SAN ISIDRO		1
SAN ISIDRO 1		1
SAN PEDRO	1	
SAN PEDRO KURUPAYTY		1
SAN ROQUE GONZALEZ		1
SANTA MARIA SANTILLAN	1	
URBANO	1	

FRAM		1
URBANO		1
GENERAL DELGADO		1
SANTA LIBRADA		1
HOHENAU		1
SAN JOSE		1
PIRAPO		2
COM INDIG SALTO RENDA		1
SAN JOSE OBRERO		1
SAN PEDRO DEL PARANA	1	
SAN ANTONIO	1	
SAN RAFAEL DEL PARANA		1
NARANJITO		1
TRINIDAD		1
PICADA BOCA		1
YATYTAY		1
URBANO		1
Total general	10	24

GRAFICO 5. NUMERO TOTAL DE NOTIFICACIONES DE ZIKA DE LA SE 01/2026 A LA SE 23/2026

VII REGION SANITARIA- ITAPUA

