

BOLETIN SEMANAL

ARBOVIROSIS

II REGION SANITARIA – SAN PEDRO NORTE

ARBOVIROSIS DESDE LA SE 1 HASTA LA SE 21/AÑO 2026)

Descripción

Descripción

Este boletín contiene información actualizada de la Situación Epidemiológica de Arbovirosis: Dengue y Chikungunya. Los datos presentados, tienen como fuente principal la base nacional de la Vigilancia de Arbovirosis

Consideraciones

El contenido de este boletín puede modificarse según la dinámica de la vigilancia de las Arbovirosis: Dengue, Chikungunya.

Las notificaciones de Arbovirosis se definen operacionalmente, en este boletín, a partir de la Resolución N° 0335/2023 “Criterios de definición de casos de arbovirosis: dengue, chikungunya”.

Remitirse a este documento oficial para conocer las definiciones epidemiológicas de caso, utilizados en este material.

ELABORADO POR LA UNIDAD EPIDEMIOLÓGICA REGIONAL

Epidemiólogo Regional:

Lic. Gricelda Beatriz Roa Fretez

Correo electrónico:

epidemiologiasanpedro02@Hotmail.com

Unidad Epidemiológica Regional: Segunda Región Sanitaria, San Pedro Norte.

Oficina: Segunda Región San Pedro Norte .

GRÁFICO 1. CURVA DE NOTIFICACIONES DE CHIKUNGUNYA. SE LA SE 1 A LA SE 21 DEL 2026 II REGION SANITARIA- SAN PEDRO NORTE

Descripción

Entre las semanas epidemiológicas se 1 y 20 del año 2026 en la II Región Sanitaria - San Pedro Norte, se notificaron un total de 4 casos de chikungunya. De los cuales 1 caso fue confirmado (25%) y 3 casos permanecen como sospechosos (75%), mientras que no se registran casos descartados en lo que va del año.

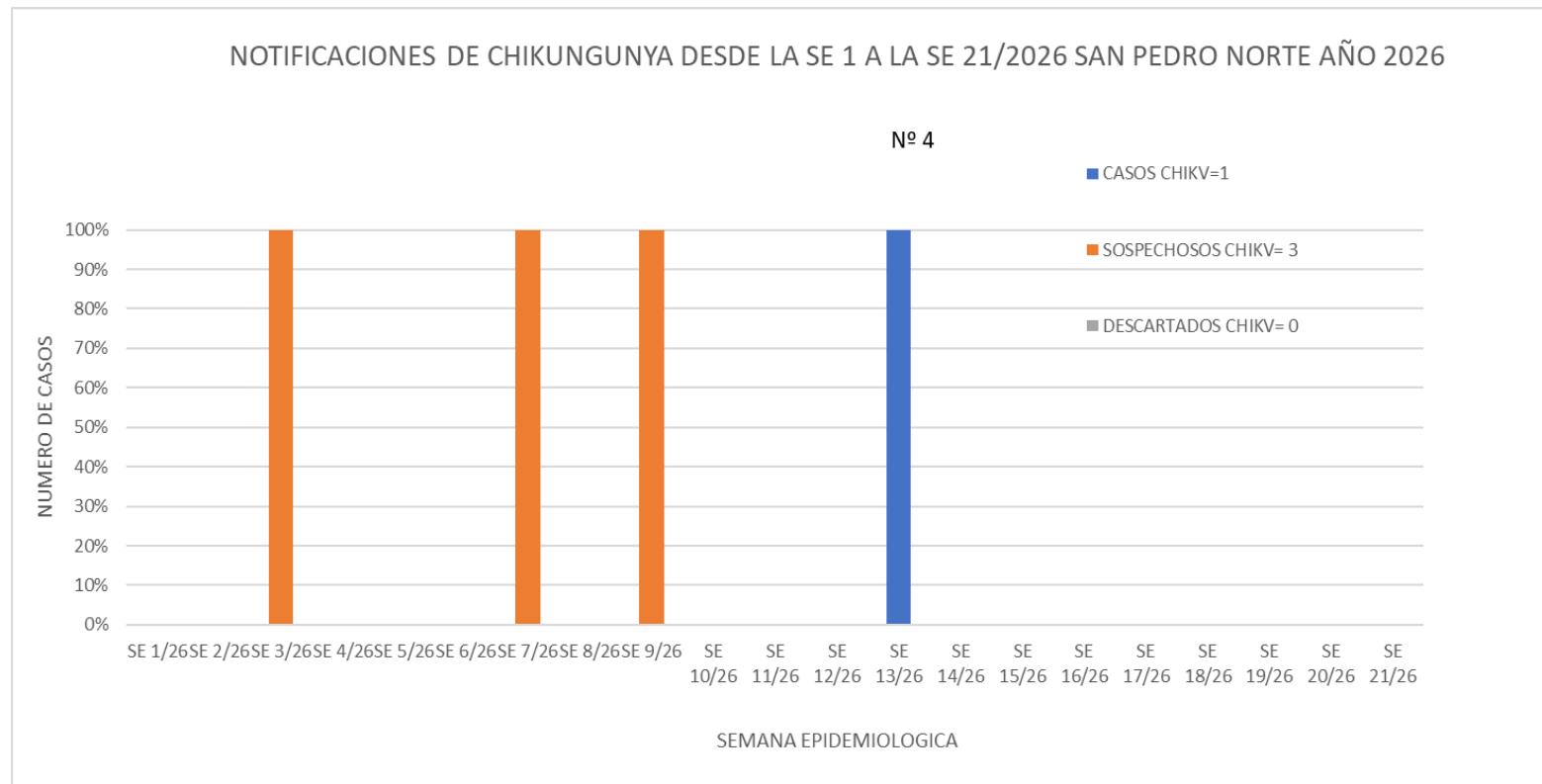


GRÁFICO 1. CURVA DE NOTIFICACIONES DE CASO CHIKUNGUNYA. DESDE LA SE 1 A LA SE 21 /2026 II REGION SANITARIA- SAN PEDRO NORTE

Descripción

Desde la se 1 y 20/26 se registro 1 caso confirmado de confirmado, específicamente en la semana 7 en lo que va del año.

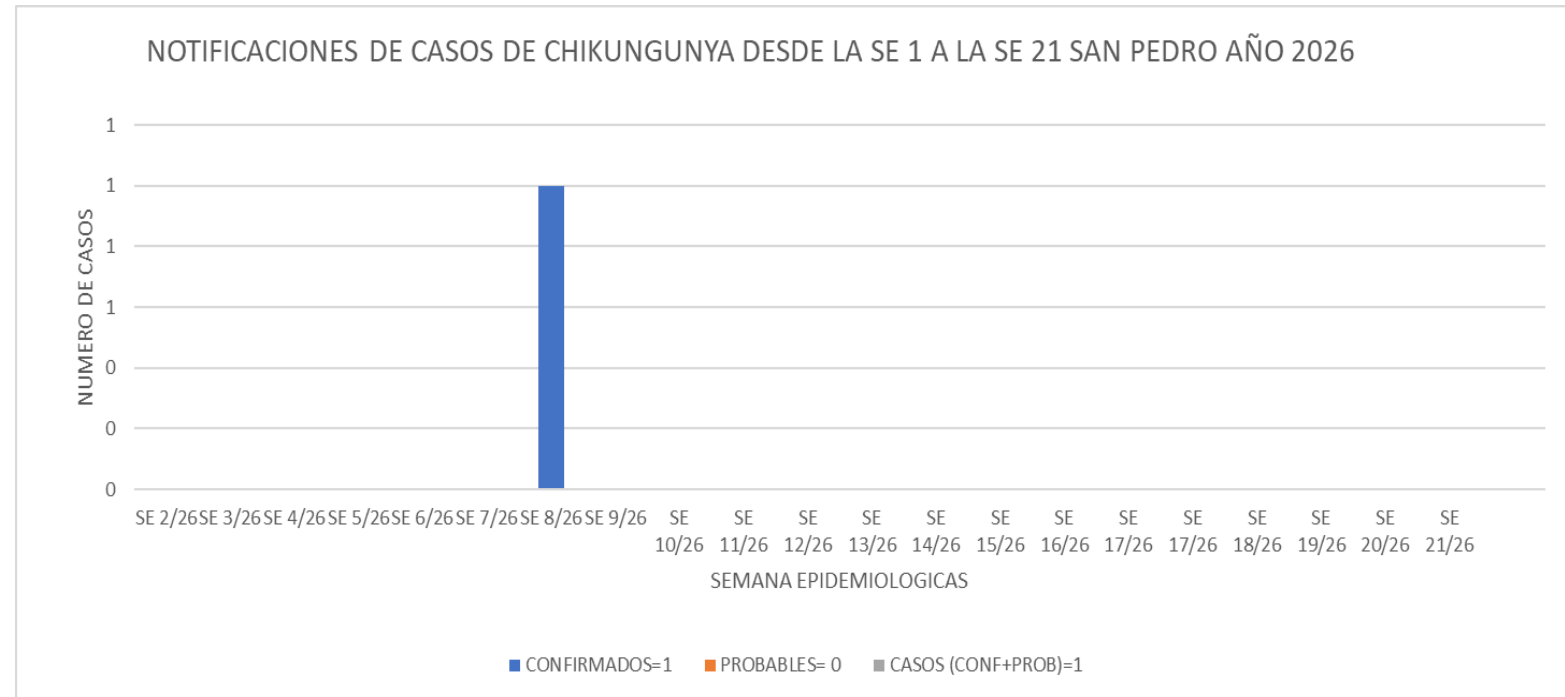


TABLA 1. NOTIFICACIONES DE CHIKUNGUNYA POR DISTRITO DESDE LA SE 1 A LA SE 21/26 II REGION SANITARIA-SAN PEDRO NORTE

Descripción

Durante las semanas epidemiológicas (SE 1 a 20 del año 2026, la II Región Sanitaria – San Pedro Norte registro un total de 4 notificaciones de chikungunya. De estas 3 casos (75%) fueron clasificados como sospechosos y 1 caso (25%) fueron clasificado como sospechosos y 1 caso (25%) fue confirmado, sin registrarse caso probable ni descartados

DISTRITO	CLASIFICACION DE CHIKUNGUNYA				TOTAL DE NOTIFICACIONES
	SOSPECHOSO	DESCARTADO	PROBABLE	CONFIRMADO	
GENERAL RESQUIN	2	0	0	0	2
LIMA	1	0	0	0	1
NUEVA GERMANIA	0	0	0	0	0
SAN PEDRO DEL YKUAMANDYJU	0	0	0	1	1
TOTAL	3	0	0	1	4

TABLA 1. NOTIFICACIONES DE CHIKUNGUNYA EN LA ÚLTIMA 3 SEMANAS SE 18, SE 19 SE 21 AÑO 2026 II REGIÓN SANITARIA-SAN PEDRO NORTE

Descripción

No se observa notificaciones en las últimas 3 semanas en lo que va del año.

DISTRITOS	ÚLTIMA 3 SEMANAS			Total general última 3 semanas
	SE 19/2026	SE 20/2026	SE 21/2026	
CONFIRMADO	0	0	0	0
PROBABLE	0	0	0	0
DESCARTADO	0	0	0	0
SOSPECHOSO	4	9	3	16
TOTAL	4	9	3	16

MAPAS DE DISTRIBUCIÓN DE CASOS



Datos acumulados de dengue San Pedro desde la SE 1 hasta la SE 21/2026

Total de Notificaciones

240			
Confirmado:0%	Provable: 0,%	Sospechoso: 94%	Descartado:0,6%
1	0	227	12

GRÁFICO 2. CURVA DE NOTIFICACIONES DE DENGUE. SE 1 HASTA LA SE 21 / 2026 II REGION SANITARIA- SAN PEDRO NORTE

Descripción

Durante las semanas epidemiológicas (SE) 1 a 21 del año 2026, la II Regional Sanitaria _San Pedro Norte registro un total de 240 notificaciones de dengue. de los cuales 227 casos (94,5%) permanecen como sospechosos, 12 casos (5,1%) fueron descartados y 1 caso (0,4%) fue confirmado en lo que va del año.

NOTIFICACIONES DE DENGUE DESDE LA SE 1 HASTA LA SE 21/26 SAN PEDRO NORTE

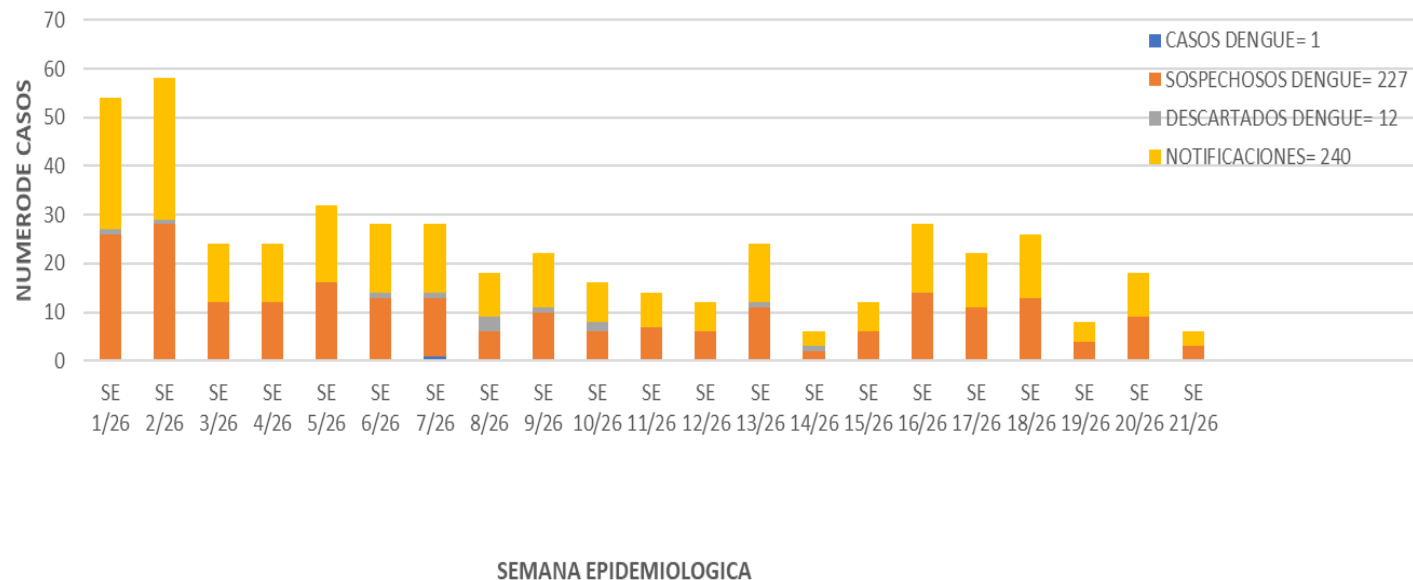


GRÁFICO 3. CURVA DE CASOS DE DENGUE. SE 1 HASTA LA SE 21 DEL 2026 II REGION SANITARIA- SAN PEDRO

Descripción

Desde la SE 1 hasta la SE 21/26 solo se registro 1 caso confirmado de dengue en lo que va del año..

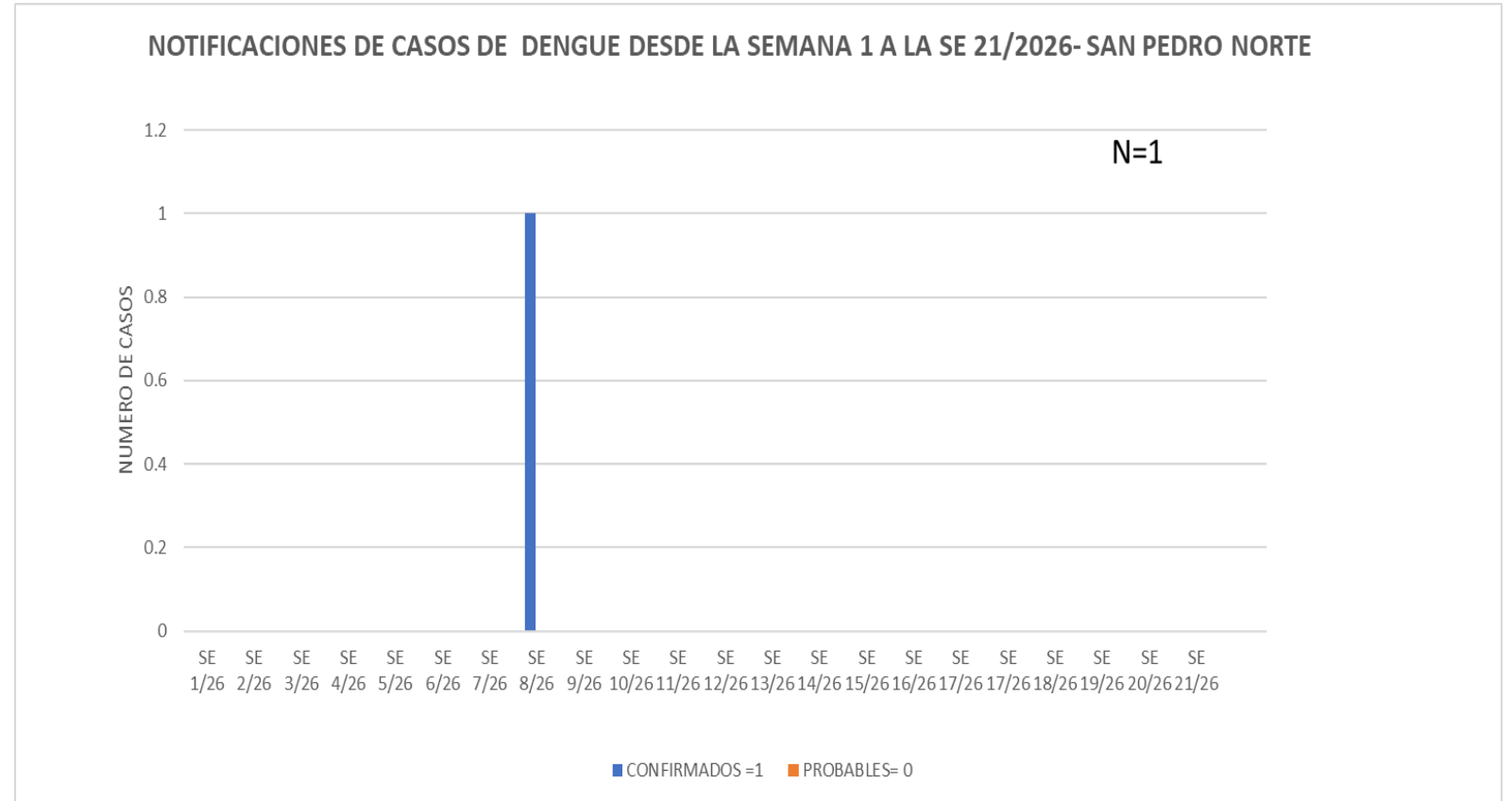


TABLA 2 . NOTIFICACIONES DE DENGUE, POR DISTRITOS DE RESIDENCIA DESDE LA SE 1 HASTA LA SE 21/2026. II REGION SANITARIA- SAN PEDRO NORTE

Descripción de la tabla.
Durante la semana epidemiológica 1 y 21 del año 2026, la II Región Sanitaria – san Pedro Norte, se registro un total de 240 notificaciones de los cuales 227 (95%) sospechos, 12 (5%) descartados y 1 caso confirmado (0.4%) en lo que va del año.

DISTRITO	CLASIFICACION DE DENGUE/2026				TOTAL
	DESCARTADO	PROBABLE	CONFIRMADO	SOSPECHOSO	
ANTEQUERA		0	0	8	8
CHORE		0	0	16	16
GENERAL RESQUIN	1	0	0	14	15
LIBERACION	3	0	1	48	52
LIMA		0	0	16	16
NUEVA GERMANIA	1	0	0	5	6
SAN PABLO		0	0	4	4
SAN PEDRO DEL YKUAMANDYJU	5	0	0	86	91
SANTA ROSA DEL AGUARAY	2	0	0	22	24
TACUATI		0	0	8	8
SAN VICENTE PANCHOLO	0	0	0	0	0
TOTAL	12	0	1	227	240

TABLA 3 . NOTIFICACIONES DE DENGUE, DE LAS ULTIMAS 3 SEMANAS SE 20. SE 20, SE 20. II REGION SANITARIA- SAN PEDRONORTE.

Descripción

Durante las ultimas 3 semanas epidemiológicas (SE) 1 a 21 del año 2026, la II Regional Sanitaria _San Pedro Norte registro un total de 16 notificación

DISTRITOS	ULTIMA 3 SEMANAS			Total general ultima 3 semenas
	SE 19/2026	SE 20/2026	SE 21/2026	
CONFIRMADO	0	0	0	0
PROBABLE	0	0	0	0
DESCARTADO	0	0	0	0
SOSPECHOSO	4	9	3	16
TOTAL	4	9	3	16

TABLA 3 . NOTIFICACIONES DE ZIKA SAN PEDRO DESDE LA SE 1 A LA SE 18 AÑO 2026

Descripción

Desde la se 1 a la se 21 en lo que va del año solo 1 caso sospechoso de zika se registro

DISTRITO	SOSPECHOSO
GRAL RESQUIN	1