

BOLETIN SEMANAL

ARBOVIROSIS

II REGION SANITARIA- SAN PEDRO SUR

SE 1 a la SE 22/2026

(desde el 04 de enero hasta el 06 de junio de 2026)

Descripción

Descripción

Este boletín contiene información actualizada de la Situación Epidemiológica de Arbovirosis: Dengue, Zika y Chikungunya.

Los datos presentados, tienen como fuente principal la base nacional de la Vigilancia de Arbovirosis.

Consideraciones

El contenido de este boletín puede modificarse según la dinámica de la vigilancia de las Arbovirosis: Dengue, Chikungunya y Zika.

Las notificaciones de Arbovirosis se definen operacionalmente, en este boletín, a partir de la Resolución N° 0335/2023 “Criterios de definición de casos de arbovirosis: dengue, chikungunya y zika”.

Remitirse a este documento oficial para conocer las definiciones epidemiológicas de caso, utilizados en este material.

ELABORADO POR LA UNIDAD EPIDEMIOLÓGICA REGIONAL

ELABORADO POR LA UNIDAD EPIDEMIOLOGICA REGIONAL

Epidemiólogo Regional:

Lic. Rosa Ysabel Caballero Rojas

Colaborador: ...

Correo electrónico:

uersanpedrosur@hotmail.com

Unidad Epidemiológica Regional: Segunda Región Sanitaria, San Pedro Sur.

Oficina: Área Programática Sur – San Estanislao.

GRÁFICO 1. CURVA DE NOTIFICACIONES DE CHIKUNGUNYA. De SE 1 a SE 22 DEL 2026 II REGION SANITARIA- SAN PEDRO SUR

Descripción

Desde la SE 1 del año 2026 a la SE 22 del año 2026 se acumularon 2 notificaciones de Chikungunya, de las cuales (0/2) corresponden a casos positivos, (2/2) a sospechoso y (0/2) a descartados.

En las últimas semanas se observó una nula cantidad de notificaciones.

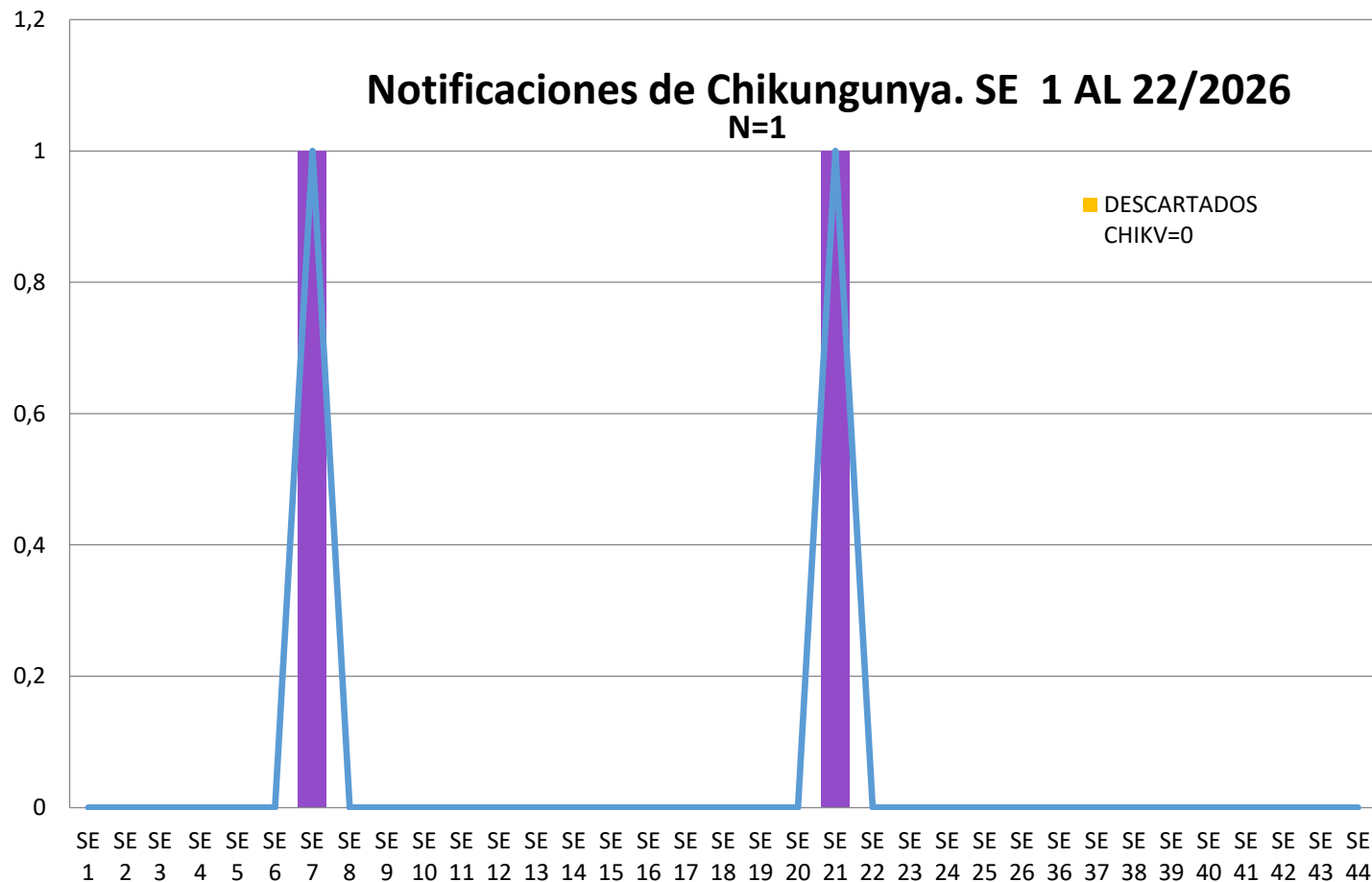


GRÁFICO 2. CURVA DE CASOS DE CHIKUNGUNYA. SE 21 DEL 2026 II REGION SANITARIA- SAN PEDRO SUR

Descripción

Desde SE 1 al SE 22 de 2026 no se obtuvo casos de notificación de Chikungunya, De las cuales (0/0) corresponden a casos confirmados y (0/0) a probables

En las últimas semanas no se presentaron casos nuevas

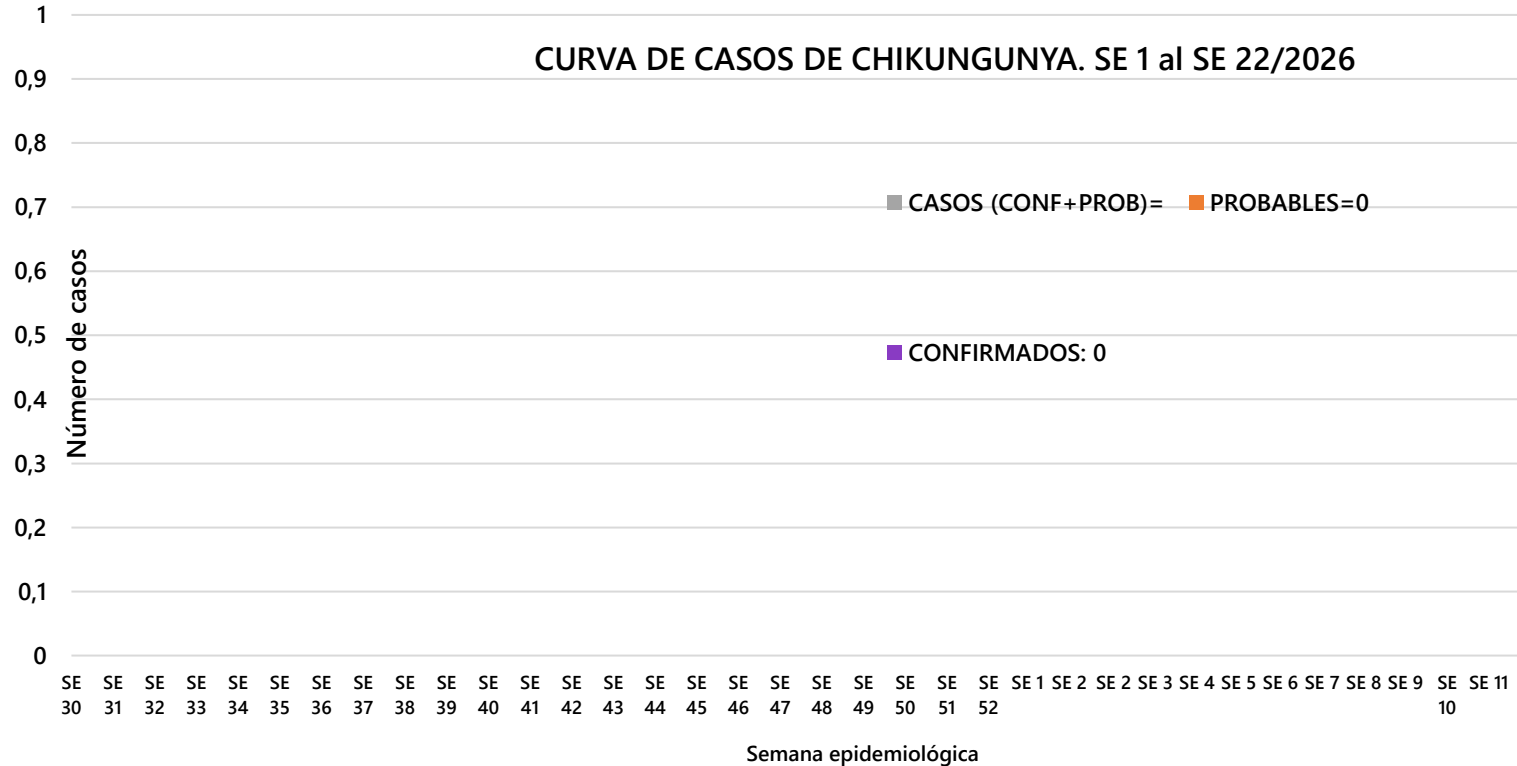


TABLA 1. CASOS ACUMULADOS DE CHIKUNGUNYA, DE LA SE 21/2026 POR DISTRITOS Y BARRIOS DE RESIDENCIA. II REGION SANITARIA- SAN PEDRO

Descripción de la tabla

Desde la SE 1 de 2026 A LA SE 21 de 2026 no se observa casos positivos de Chikungunya, 0 casos probables
En las últimas semanas se notaron 0 caso de notificaciones.

BARRIOS O DISTRITOS	CASOS DE CHIKV	TOTALES
25 DE DICIEMBRE	0	0
CAPIIBARY	0	0
GENERAL ELIZARDO		
AQUINO	0	0
GUAJAYVI	0	0
ITACURUBI DEL ROSARIO	0	0
SAN ESTANISLAO	0	0
UNION	0	0
VILLA DEL ROSARIO - SPN	0	0
YATAITY DEL NORTE	0	0
YRYVU CUA	0	0
TOTALES	0	0

(CONFIRMADO+PROBABLE)

TABLA 2 . CASOS DE CHIKUNGUNYA, DE LAS ULTIMAS 3 SEMANAS SE 20, 21, 22/2026 POR DISTRITOS Y BARRIOS DE RESIDENCIA . II REGION SANITARIA- SAN PEDRO SUR

Descripción

. En las ultimas 3 semanas, desde la SE 20 a la SE 22 de 2026 no se registraron casos positivos de Chikunguya SE observa nula cantidad de notificaciones total.

DISTRITOS	BARRIOS	NOTIFICACIONES CHIK ULTIMAS 3 SEMANAS	CASOS DE CHIK ULTIMAS 3 SEMANAS
GRAL E. AQUINO	*	0	0
GUAJAYVI	*	0	0
ITACURUBI DEL ROSARIO	*	0	0
SAN ESTANISLAO	*	0	0
VILLA DEL ROSARIO - SPS	*	0	0
YRYVU CUA	*	0	0
TOTALES		0	0

MAPAS DE DISTRIBUCIÓN DE CASOS CHIKUNGUYA

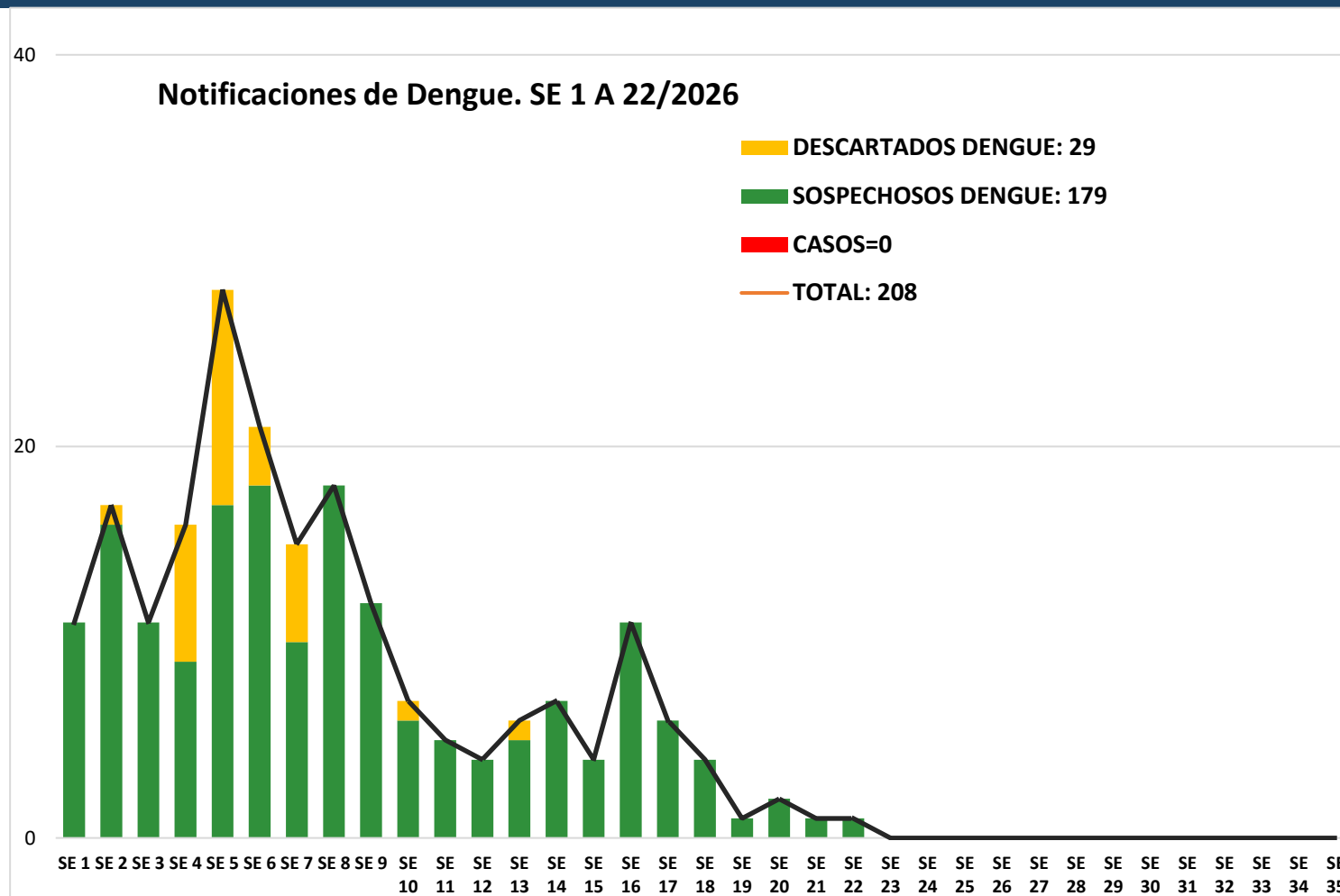


GRÁFICO 3. CURVA DE NOTIFICACIONES DE DENGUE. SE 22 DEL 2025 II REGION SANITARIA-SAN PEDRO SUR

DESCRIPCION:

Desde la SE 1/2026 a la SE 22/2026 se acumularon 208 notificaciones de Dengue, de las cuales el (0/208) corresponden a casos positivos, 86% (179/208) a sospechosos y 14% (29/208) a descartados.

En las últimas semanas se observó una tendencia descendente de notificaciones después de varias semanas de mínimas notificaciones



DENGUE ACUMULADO A NIVEL DEPARTAMENTAL DE SE 22/2025 SAN PEDRO 02-SUR

DENGUE ACUMULADO A NIVEL DEPARTAMENTAL -SAN PEDRO SUR	
---	--

NOTIFICACIONES			
208			
CONFIRMADO	DESCARTADO	PROBABLE	SOSPECHOSO
0	29	0	179

GRÁFICO 4. CURVA DE CASOS DE DENGUE. SE 22 DEL 2026 II REGION SANITARIA- SAN PEDRO SUR

CURVA DE CASOS DE DENGUE. SE 22/2026

Descripción

Desde la SE 1/2026 a la SE 22/2026 se acumularon 0 caso de dengue, de las cuales el % (0/208) corresponden a casos confirmados y el % (0/208) a probables

En las últimas 3 semanas no se observa casos positivo ni registra caso probable

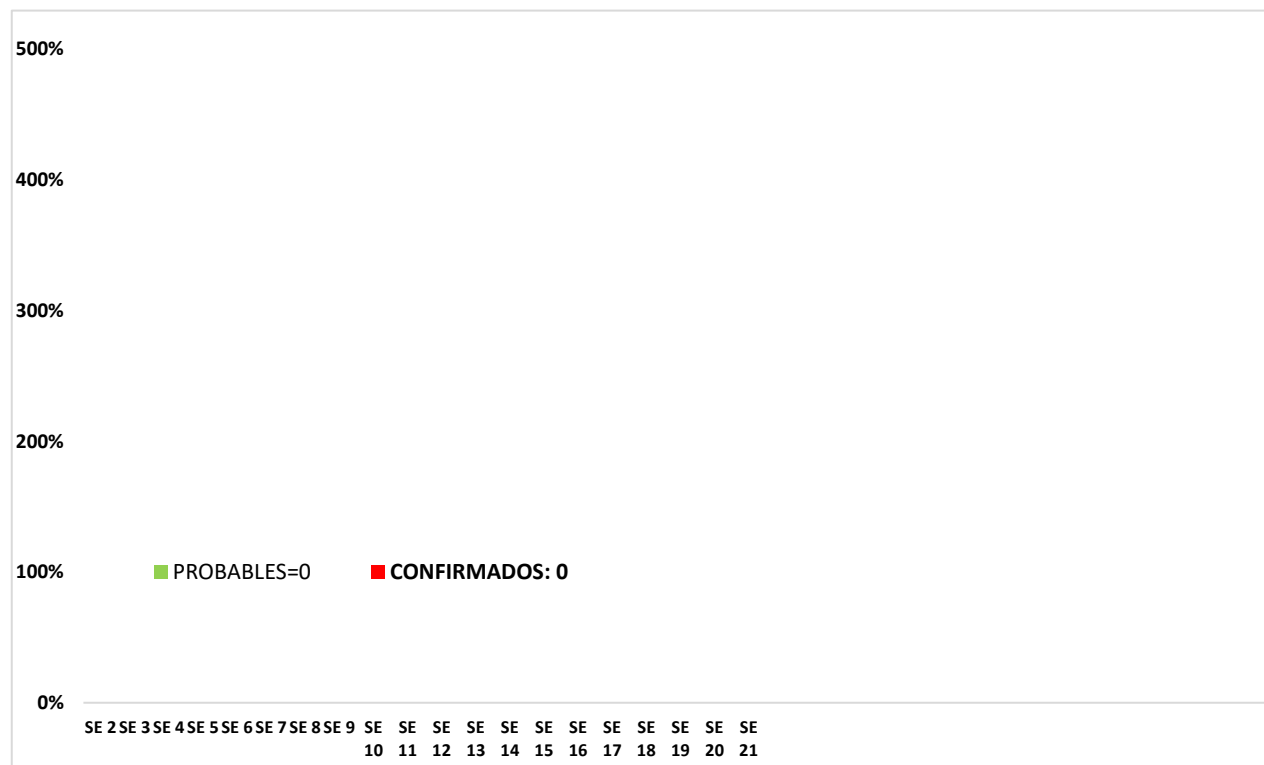


TABLA 3. CASOS ACUMULADOS DE DENGUE, DE LA SEMANA 22/2026 POR DISTRITOS DE RESIDENCIA. II REGION SANITARIA- SAN PEDRO SUR

DISTRITOS	DENGUE	DENGUE-1	DENGUE-2	Total general
25 DE DICIEMBRE	0	0	0	0
CAPIIBARY	0	0	0	0
GENERAL ELIZARDO AQUINO - SPN	0	0	0	0
GENERAL ELIZARDO AQUINO - SPS	0	0	0	0
GUAJAYVI	0	0	0	0
ITACURUBI DEL ROSARIO	0	0	0	0
SAN JOSE DEL ROSARIO - SPS	0	0	0	0
SAN ESTANISLAO	0	0	0	0
UNION	0	0	0	0
VILLA DEL ROSARIO - SPN	0	0	0	0
YATAITY DEL NORTE	0	0	0	0
YRYVU CUA	0	0	0	0
Total general	0	0	0	0

TABLA 4 . CASOS DE DENGUE, DE LAS ULTIMAS 3 SEMANAS (SE 20-21-22/2026 POR DISTRITOS DE RESIDENCIA . II REGION SANITARIA- SAN PEDRO SUR

Descripción

En las ultimas 3 semanas, desde la SE 20 a la SE 22/2026. no se registro caso positivo y ni caso probable de Dengue

SE observa una disminución de las notificaciones esta semana acumulando unas 4 casos de notificaciones.

DISTRITOS	NOTIFICACIONES DENGUE ULTIMAS 3 SEMANAS	CASOS DE DENGUE ULTIMAS 3 SEMANAS
25 DE DICIEMBRE	1	0
GUAJAYVI	2	0
VILLA DEL ROSARIO - SPS	1	0
Total general	4	0

TABLA 4 . CASOS DE DENGUE, DE LAS ULTIMAS 3 SEMANAS (SE 20-21-22/2026) POR BARRIOS DE RESIDENCIA . II REGION SANITARIA- SAN PEDRO SUR

DISTRITO/BARRIOS	NOTIFICACIONES	TOTAL
25 DE DICIEMBRE	1	1
SAN JUAN BOSCO	1	1
GUAJAYVI	2	2
ASENT. TORO PIRU 2	1	1
(en blanco)	1	1
VILLA DEL ROSARIO - SPS	1	1
(en blanco)	1	1
Total general	4	4

CLASIFICACION
CLINICA DE DENGUE
SEGÚN GRAVEDAD

DENGUE ULTIMAS TRES SEMANAS			
	SE 20 2026	SE 21 2026	SE 22 2026

CIERRES DE CASOS	SE 20 2026	SE 21 2026	SE 22 2026	Total general
CONFIRMADO	0	0	0	0
DESCARTADO	0	0	0	0
PROBABLE	0	0	0	0
SOSPECHOSO	2	1	1	4
Total general	2	1	1	4

DENGUE SIN SIGNOS DE ALARMAS	DENGUE CON SIGNOS DE ALARMAS	DENGUE GRAVE
0	0	0

SAN PEDRO SUR-DISTRITOS MAS AFECTADOS EN LAS ULTIMAS TRES SEMANAS

SE 20 2026

SE 21 2026

SE 22 2026

DISTRITOS	CONFIRMADOS: 0	PROBABLES=0	SOSPECHOSO	TOTAL
25 DE DICIEMBRE	0	0	1	1
GUAJAYVI	0	0	2	2
VILLA DEL ROSARIO - SPS	0	0	1	1
Total general	0	0	4	4

S.E	CONFIRMADOS=0	PROBSBLE+SOSOSPECHO SOS=179	TOTAL: 179
SE 1	0	11	11
SE 2	0	16	16
SE 3	0	11	11
SE 4	0	9	9
SE 5	0	17	17
SE 6	0	18	18
SE 7	0	10	10
SE 8	0	18	18
SE 9	0	12	12
SE 10	0	6	6
SE 11	0	5	5
SE 12	0	4	4
SE 13	0	5	5
SE 14	0	7	7
SE 15	0	4	4
SE 16	0	11	11
SE 17	0	6	6
SE 18	0	4	4
SE 19	0	1	1
SE 20	0	2	2
SE 21	0	1	1
SE 22	0	1	1
SE 23	0	0	0
SE 24	0	0	0
SE 25	0	0	0
SE 26	0	0	0
SE 27	0	0	0
SE 28	0	0	0
SE 29	0	0	0
SE 30	0	0	0
SE 31	0	0	0
SE 32	0	0	0
SE 33	0	0	0
SE 34	0	0	0
SE 35	0	0	0
TOTAL	0	179	179

