



GOBIERNO DEL
PARAGUAY

MINISTERIO DE
SALUD PÚBLICA Y
BIENESTAR SOCIAL



REPORTE N° 22

Situación Epidemiológica COVID-19 en Paraguay, SE 22/2026

Fecha de actualización 10/06/2026

RESUMEN CASOS CONFIRMADOS COVID-19 en Paraguay

Datos acumulados desde 2020 hasta la **SE 22/2026** (6/06/2026)

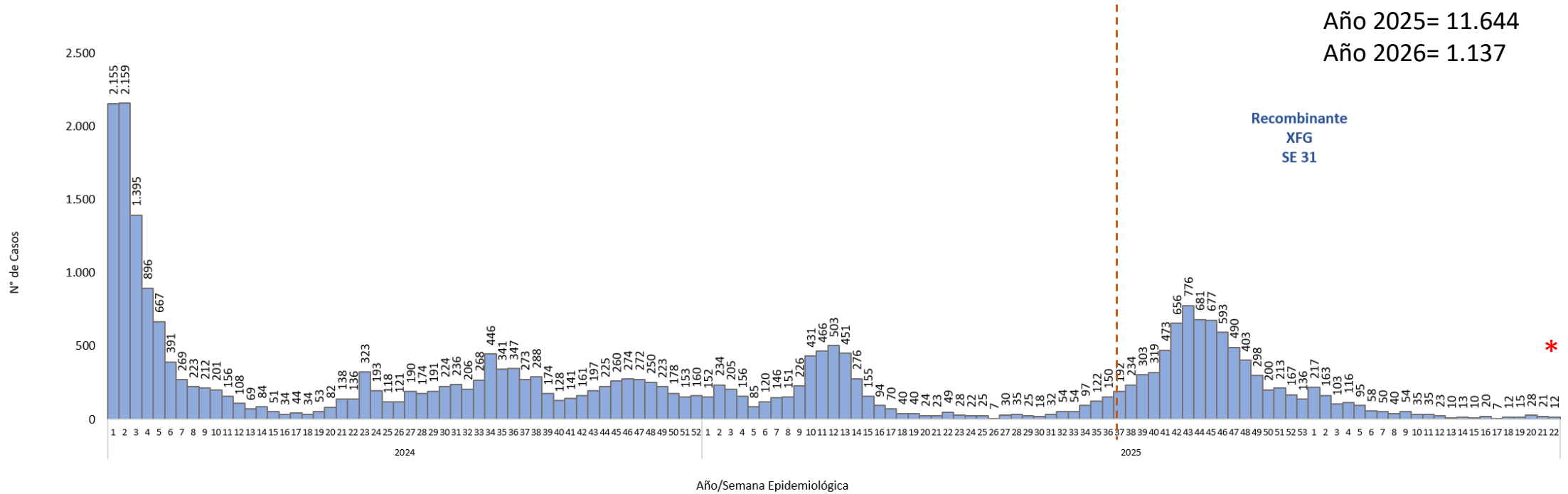
Año	Casos confirmados	Hospitalizados	Fallecidos
2020	108.030	8.936	2.499
2021	364.681	39.593	14.377
2022	330.454	12.489	2.896
2023	22.359	2.307	323
2024	16.316	1.473	123
2025	11.644	1.332	61
2026*	1.137	141	3

*datos parciales SE 22/2026

Nota: Los datos son dinámicos, y pueden modificarse en semanas anteriores, debido a los procesos de actualizaciones y verificaciones

SITUACIÓN COVID-19 EN PARAGUAY

Datos acumulados desde la **SE 1** del 2025 hasta la **SE 22/2026** (6/06/2026)

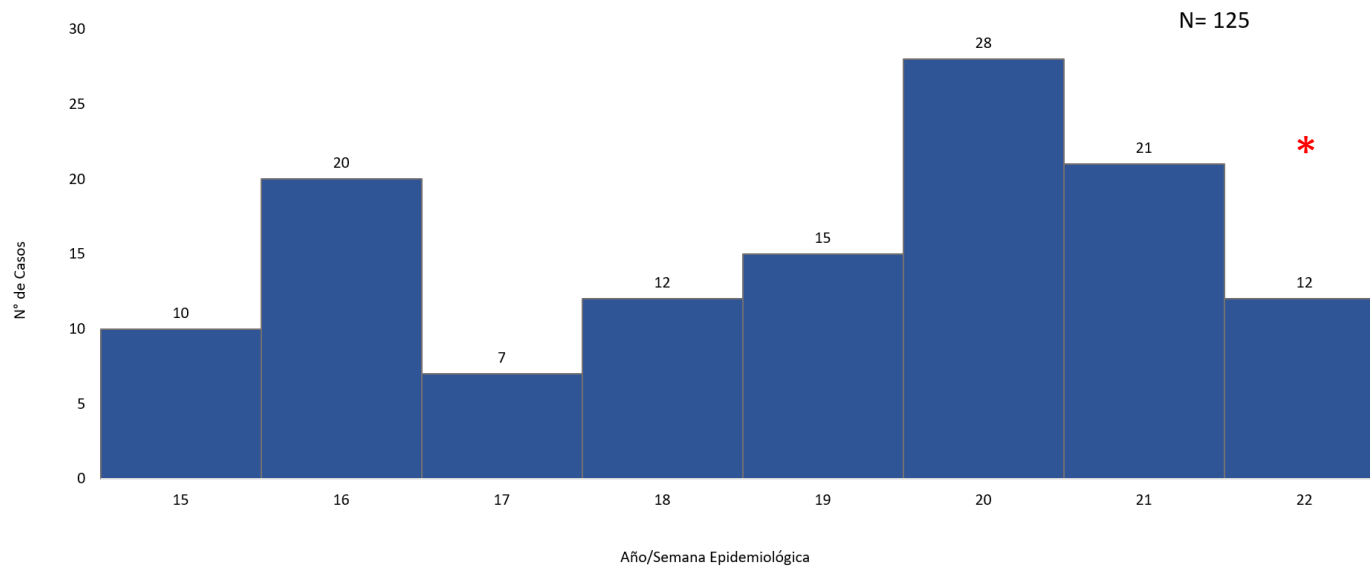


Semana 22*: con datos parciales

Nota: Los datos son dinámicos, y pueden modificarse en semanas anteriores, debido a los procesos de actualizaciones y verificaciones

SITUACIÓN COVID-19 EN PARAGUAY

Datos acumulados desde la **SE 15** a **SE 22/2026** (6/06/2026)



Tasa de incidencia promedio por semana, últimos 14 días

- **Casos COVID-19: 15**
- **T.I.A.: 0,58 casos/100 mil hab/sem.**
- **Hospitalizados: 0,04/100 mil hab**
- **Tasa de mortalidad: 0,00 /100 mil hab.**

Semana 22: con datos parciales*

Nota: Los datos son dinámicos, y pueden modificarse en semanas anteriores, debido a los procesos de actualizaciones y verificaciones

Casos COVID-19 en Paraguay, SE 15- SE 22/2026

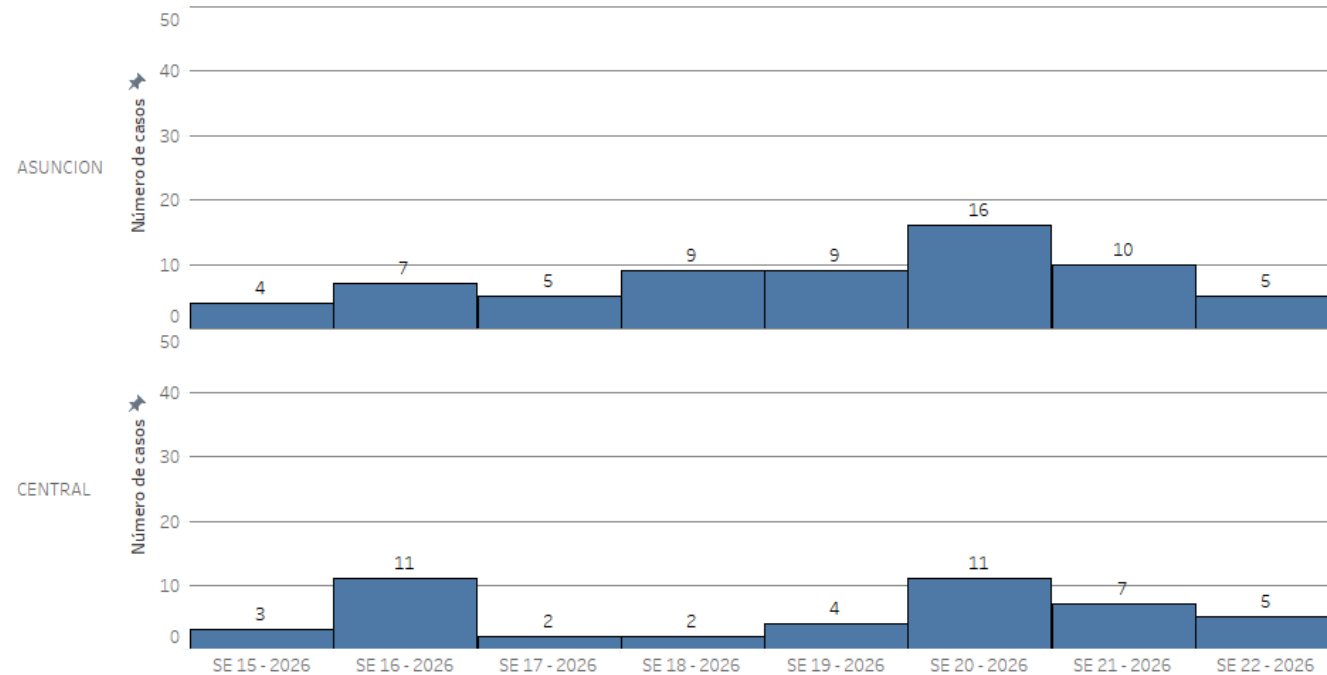
EJE METROPOLITANO



MINISTERIO DE
SALUD PÚBLICA Y
BIENESTAR SOCIAL



EJE METROPOLITANO



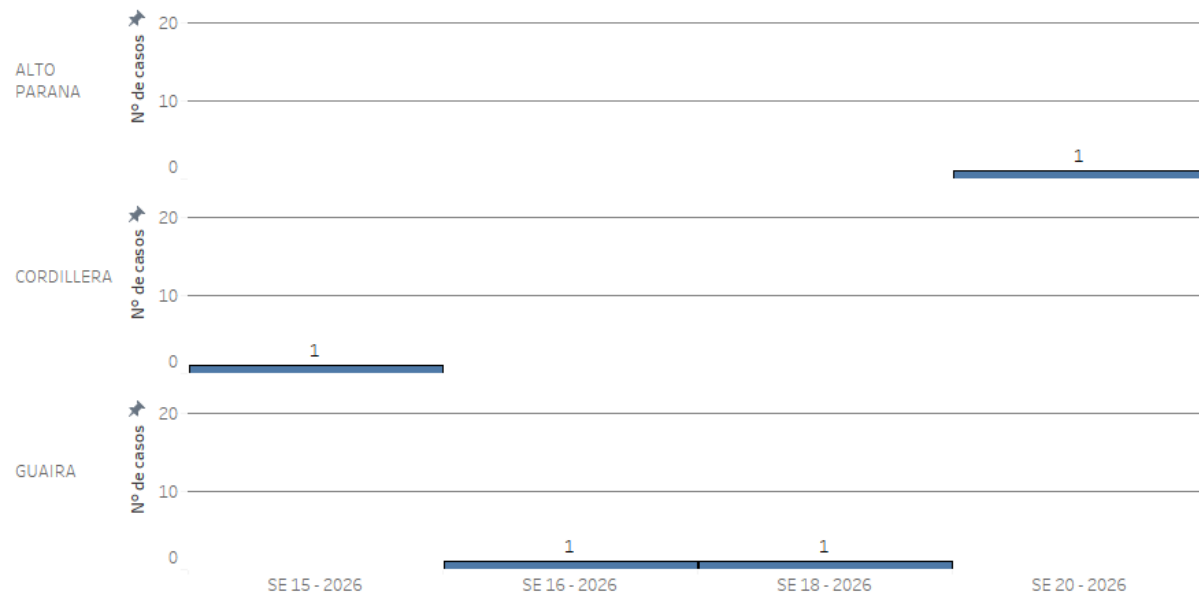
Casos COVID-19, SE 22/2026 distribución por departamentos

DEPARTAMENTO	CASOS
ASUNCION	5
CENTRAL	5
ITAPUA	2
TOTAL	12

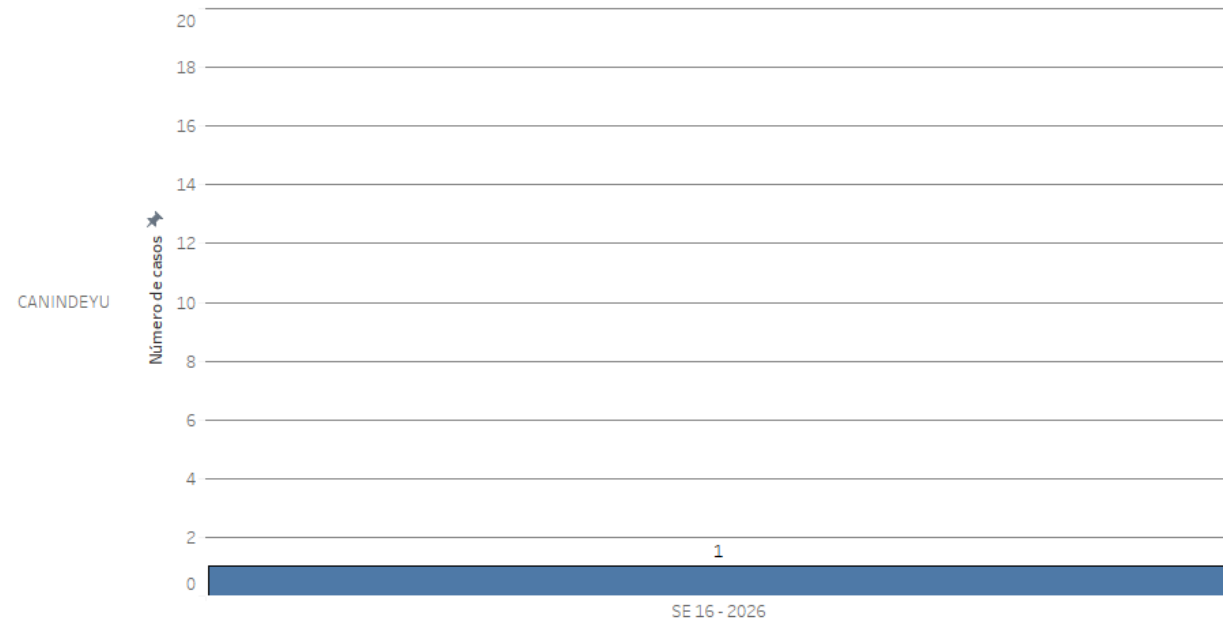
Nota: Los datos son dinámicos, y pueden modificarse en semanas anteriores, debido a los procesos de actualizaciones y verificaciones
**SEMANA 22 datos parciales*

Casos COVID-19 en Paraguay, SE 15- SE 22/2026

EJE CENTRO ESTE



EJE NORTE



Nota: Los datos son dinámicos, y pueden modificarse en semanas anteriores, debido a los procesos de actualizaciones y verificaciones

**SEMANA 22 datos parciales*

Casos COVID-19 en Paraguay, SE 15- SE 22/2026

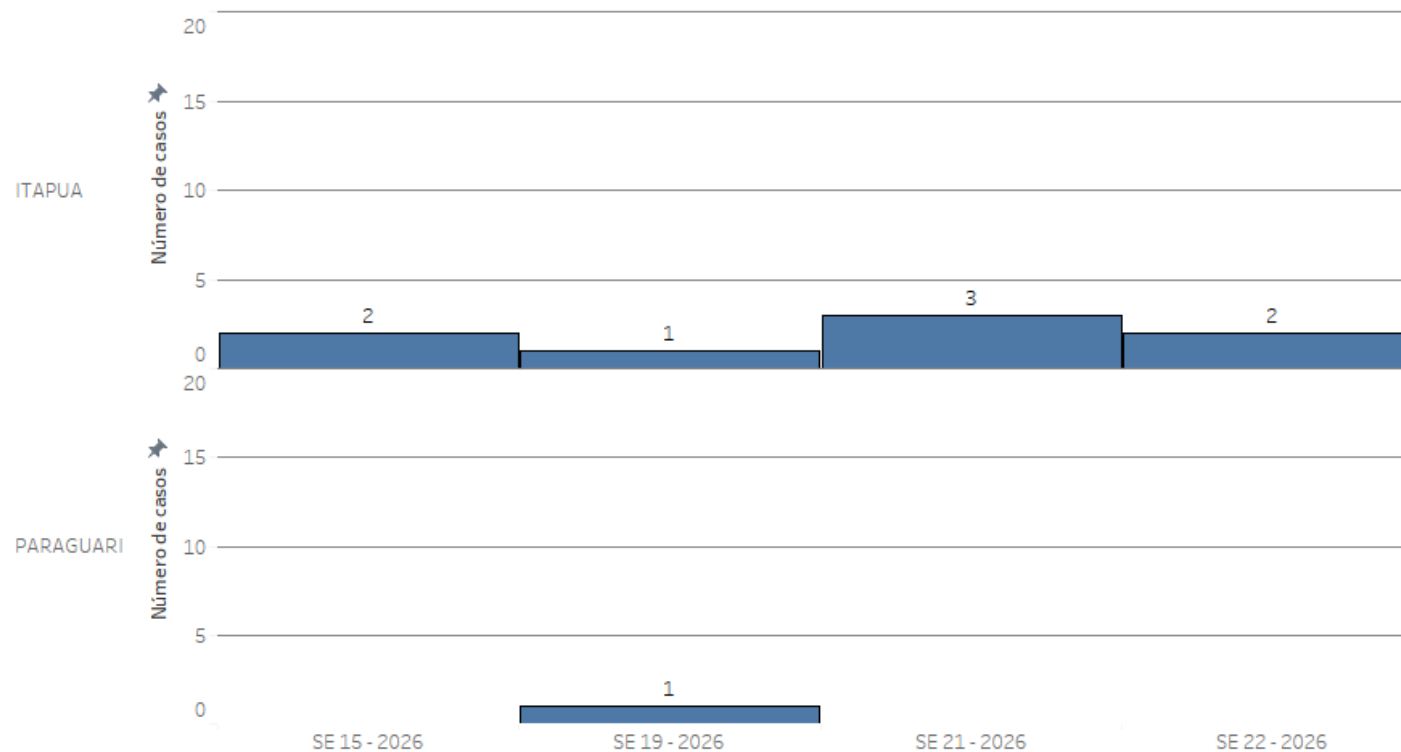


GOBIERNO DEL PARAGUAY

MINISTERIO DE SALUD PÚBLICA Y BIENESTAR SOCIAL



EJE SUR



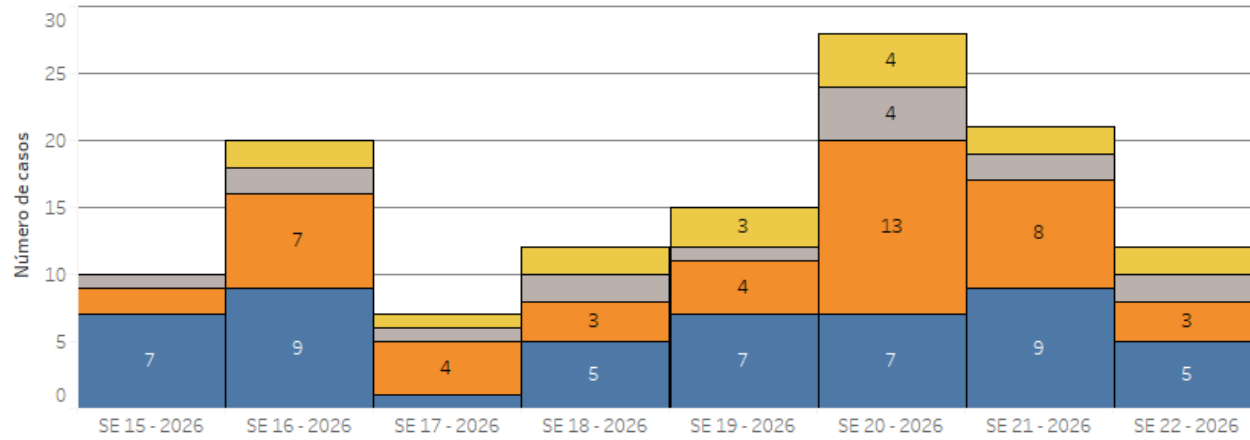
Nota: Los datos son dinámicos, y pueden modificarse en semanas anteriores, debido a los procesos de actualizaciones y verificaciones

**SEMANA 22 datos parciales*

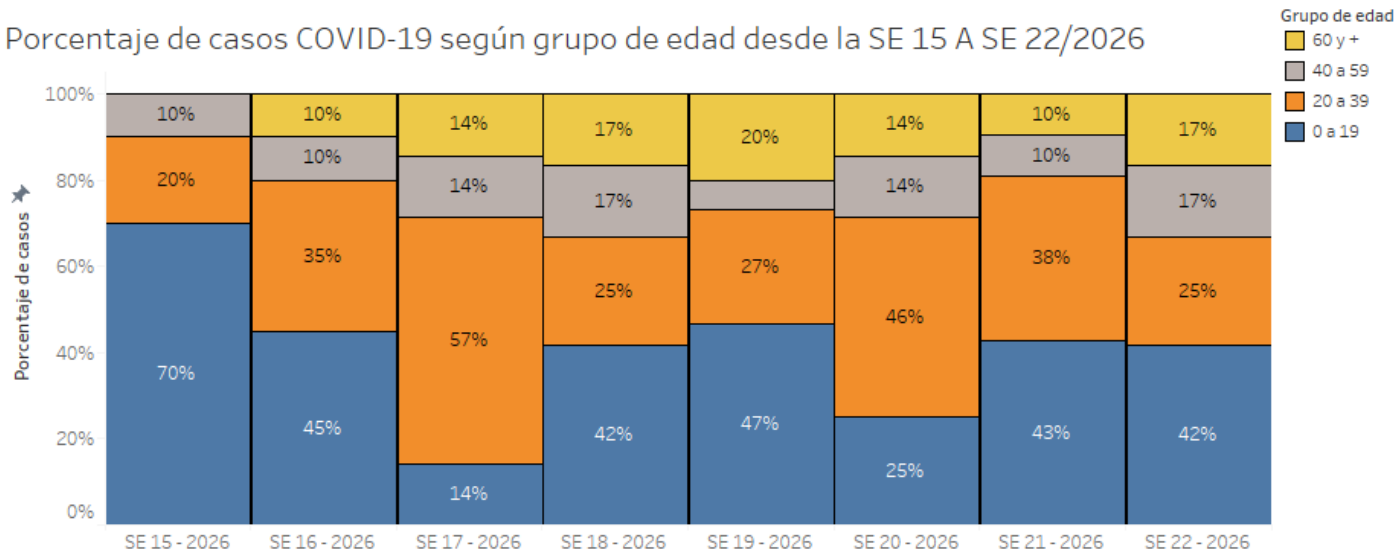
Casos COVID-19 según grupos de edad

Proporción de casos COVID-19 por grupos de edad, Paraguay, 8 últimas semanas (SE 15 – SE 22/2026)

Casos confirmados COVID-19 según grupo de edad desde la SE 15 A SE 22/2026



Porcentaje de casos COVID-19 según grupo de edad desde la SE 15 A SE 22/2026



En la SE 22/2026, se registra 12 casos, con predominio en el grupo de edad de 0 a 19 (42%).

*Datos de la SE 22/2026 son parciales.



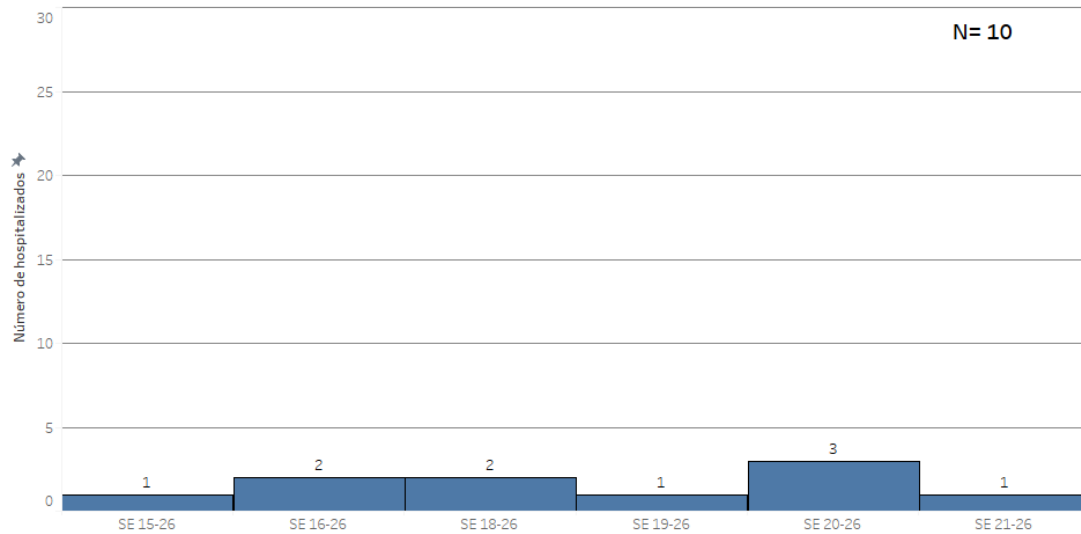
GOBIERNO DEL
PARAGUAY

MINISTERIO DE
SALUD PÚBLICA Y
BIENESTAR SOCIAL



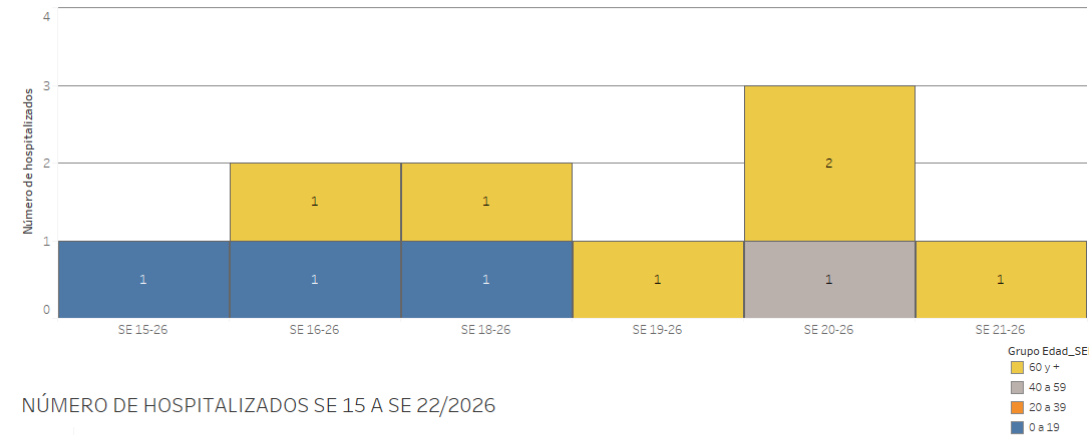
Hospitalizados Covid-19

Hospitalizados COVID-19, 8 últimas semanas (SE 15 - SE 22/2026)

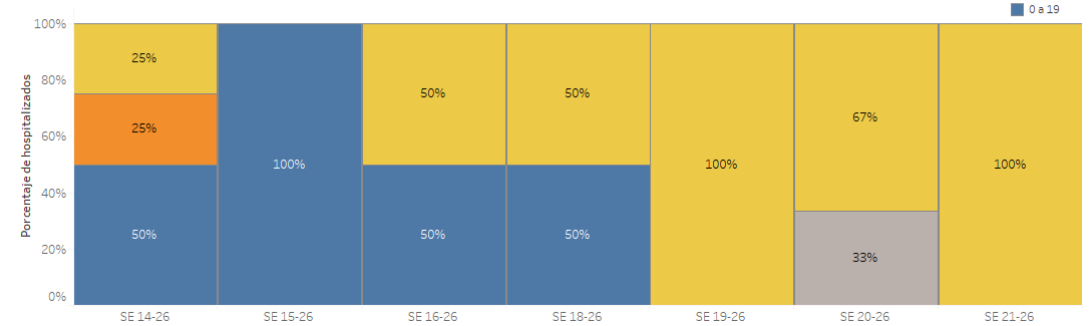


Número de casos hospitalizados, según grupo de edad y sexo, 8 últimas semanas, SE 15- SE 22/2026

NÚMERO DE HOSPITALIZADOS SE 15 A SE 22/2026



NÚMERO DE HOSPITALIZADOS SE 15 A SE 22/2026

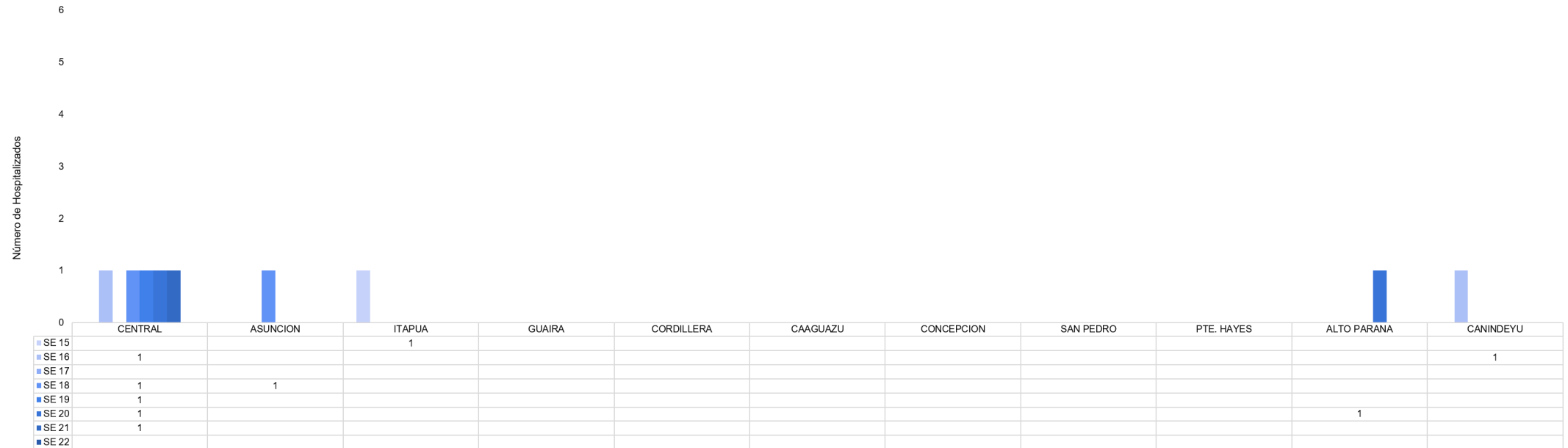


En la SE 22/2026, no se registran casos de hospitalizados

Número de casos hospitalizados, según grupo de edad, 8 últimas semanas, SE 15 - SE 22/2026



MINISTERIO DE
SALUD PÚBLICA Y
BIENESTAR SOCIAL

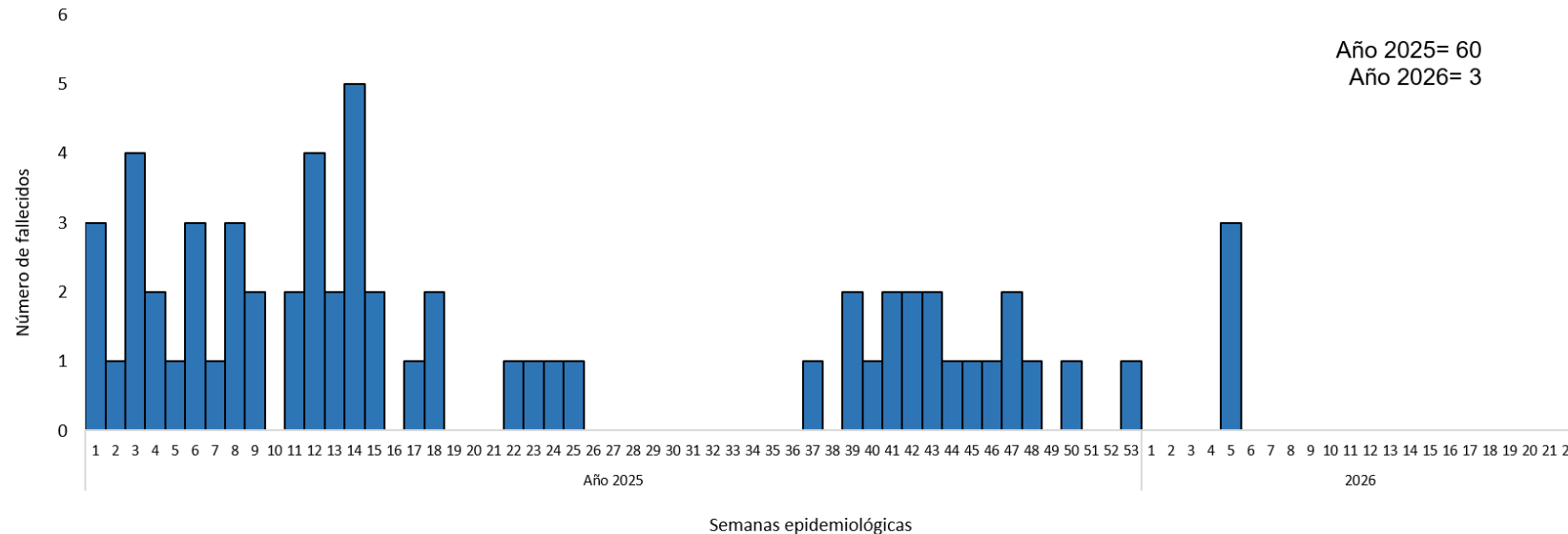


En la última semana, no se registraron hospitalizados

Defunciones por COVID-19

OBS: el total de muertes puede variar en la medida en que se dan los procesos de registro y codificación de las causas de muerte, lo que puede tomar varios días.
El análisis de los fallecidos se realiza por fecha de defunción, no por fecha de divulgación.

Fallecidos COVID-19, Paraguay, desde SE 1 del 2025 hasta la SE 22 del 2026



Durante el año 2025 (SE 1 a SE 53) se confirmaron un total de 60 fallecidos por COVID-19. Para la SE 22/2026 aun con datos parciales no se registró fallecidos.

Fallecidos COVID-19, Paraguay, desde SE 1 a la SE 22 del 2026

Departamento	SE	Edad	Hospitalizados	Establecimiento	Comorbilidad
Central	5	52	SI	H.N.I	HTA
Alto Parana	5	88	SI	H.R CDE	Enfermedad Neurológica, HTA
Caaguazu	5	83	SI	H.N.I	Cardiopatía crónica, Enfermedad Renal crónica, Enfermedad pulmonar crónica

En lo que va del año 2026 se han registrado tres fallecidos por SARSCOV-2
Para la SE 22/2026 aun con datos parciales no se registró fallecidos.

*Datos de la SE 22 del 2026 son parciales.

Indicadores de resumen

Tasas de incidencia, mortalidad y letalidad por COVID-19 por departamentos, Paraguay, SE 1 a SE 22* del 2026

Departamento	Casos confirmados	Hospitalizados	Fallecidos	Tasa de incidencia*	Proporción de hospitalizados	Tasa de mortalidad*	Tasa de letalidad (%)
Concepción	21	3	0	9	14	0,0	0
San Pedro	2	0	0	1	0	0,0	0,0
Cordillera	14	2	0	5	14	0,0	0,0
Guairá	65	6	0	35	9	0,0	0,0
Caaguazú	47	8	1	10	17	0,2	2,1
Caazapá	1	1	0	1	0	0,0	0,0
Itapúa	113	17	0	24	15	0,0	0,0
Misiones	4	1	0	3	0	0,0	0,0
Paraguarí	32	8	0	15	25	0,0	0,0
Alto Paraná	35	9	1	4	26	0,1	2,9
Central	389	59	1	19	15	0,0	0,3
Ñeembucú	23	1	0	29	4	0,0	0,0
Amambay	39	10	0	22	26	0,0	0,0
Canindeyú	34	2	0	16	6	0,0	0,0
Pte. Hayes	11	2	0	8	18	0,0	0,0
Boquerón	11	0	0	13	0	0,0	0,0
Alto Paraguay	2	1	0	11	0	0,0	0,0
Asunción	294	11	0	64	4	0,0	0,0
TOTAL	1.137	141	3	18	12	0,0	0,3

* por 100.000 habitantes

Se incluye datos acumulados del COVID-19, y la población estimada para el 2026, censo 2022 (INE).

Tasas de incidencia, mortalidad y letalidad por COVID-19 por grupos de edad, Paraguay, SE 1 a SE 22* del 2026

Grupo de edad	Casos confirmados	Hospitalizados	Fallecidos	Tasa de incidencia*	Proporción de hospitalizados	Tasa de mortalidad*	Tasa de letalidad (%)
0 a 4	162	34	0	33	21	0,0	0,0
5 a 9	109	14	0	20	13	0,0	0,0
10 a 14	60	6	0	11	10	0,0	0,0
15 a 19	35	4	0	7	11	0,0	0,0
20 a 24	67	1	0	13	1	0,0	0,0
25 a 29	86	3	0	16	3	0,0	0,0
30 a 34	100	8	0	19	8	0,0	0,0
35 a 39	94	4	0	19	4	0,0	0,0
40 a 44	75	2	0	17	3	0,0	0,0
45 a 49	38	4	0	10	11	0,0	0,0
50 a 54	58	6	0	18	10	0,0	0,0
55 a 59	35	3	1	12	9	0,4	2,9
60 a 64	48	5	0	19	10	0,0	0,0
65 a 69	59	9	0	28	15	0,0	0,0
70 a 74	29	5	0	20	17	0,0	0,0
75 a 79	35	14	0	34	40	0,0	0,0
80 y +	47	19	2	42	40	1,8	4,3
TOTAL	1.137	141	3	18	12	0,0	0,3

* por 100.000 habitantes

Se incluye datos acumulados del COVID-19, y la población estimada para el 2026, censo 2022 (INE).

RESUMEN COVID-19, SE 22/2026

Datos parciales

Entre la SE 1 a la SE 53 del 2025, se registran 11.644 casos confirmados de COVID-19, de los cuales 1.332 (12%) fueron hospitalizados y 60 (0,5%) fallecidos.

En lo que va de la semana 1 a 22 del 2026, se registran 1137 casos confirmados, 141 hospitalizados y tres fallecidos.

En la SE 22 del 2026, se registran 12 casos confirmados, sin casos de hospitalizados, ningún fallecido.

Vigilancia genómica (Reporte 29/01/2026, LCSP)

Desde septiembre del 2025, continua la persistente predominancia del clado XFG y sus linajes en las muestras analizadas. Las muestras secuenciadas del 2026 indican circulación simultanea de sublinajes derivadas del XFG.

Fuente: Reporte vigilancia genómica-LCSP (29/01/2026, LCSP).

Recomendaciones

Para la población en general,

- Las recomendaciones habituales para no propagar la infección son la buena higiene de manos y respiratoria (cubrirse la boca y la nariz al toser y estornudar) y evitar el contacto estrecho con cualquier persona que presente signos de afección respiratoria, como tos o estornudos.
- Personas con síntomas respiratorios usar mascarillas de manera adecuada.
- Al mismo tiempo, se recomienda la vacunación anual contra COVID-19, principalmente en los grupos de riesgo.

A los encargados de vigilancia epidemiológica y laboratorial,

- Mantener la calidad y oportunidad de las notificaciones.
- Reportar los conglomerados de casos y brotes de COVID-19, incluyendo el envío de muestras para la secuenciación genómica al laboratorio de referencia nacional.



Reportes elaborados por:

- Centro Nacional de Información Epidemiológica y Vigilancia de la Salud. DGVS. MSPBS
- Vigilancia de Hospitalizados - Dirección de Vigilancia y Respuesta a Emergencias en Salud Pública. DGVS.MSPBS
- Vigilancia de la Mortalidad (ViMo) –Dirección de Vigilancia y Respuesta a Emergencias en Salud Pública. DGVS.MSPBS

Compilación: Centro Nacional de Información Epidemiológica. DGVS. MSPBS

Dirección General de Vigilancia de la Salud(DGVS)-Ministerio de Salud Pública y Bienestar Social, Paraguay

Email: análisisdgvs@mspbs.gov.py

Disponible en: http://www.vigisalud.gov.py/page/#vista_boletines_covid19.html

Fuente de datos/Equipos técnicos

- Laboratorio Central de Salud Pública, Red Nacional de Laboratorios y laboratorios cooperantes.
- Unidades Epidemiológicas Regionales. MSPBS
- Vigilancia de Eventos de Notificación Obligatoria y Calidad del Dato. Centro Nacional de Información Epidemiológica y Vigilancia de la Salud. DGVS. MSPBS

❖ Resumen semanal, disponible en: <https://dgvs.mspbs.gov.py/reporte-covid-19/>