

Sala de Situación

Arbovirosis

Dengue, Chikungunya y Zika

Año 2026

Datos actualizados a SE 21 (24 al 30 de Mayo)
Fecha de publicación: 05 de junio del 2026



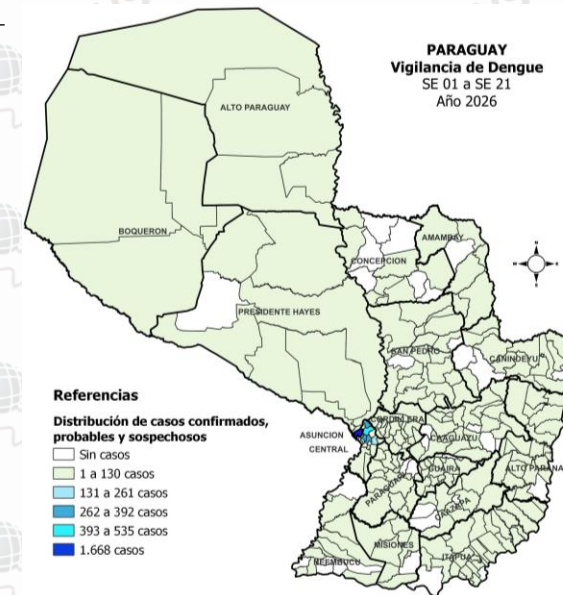
DENGUE - DATOS ACUMULADOS A NIVEL PAÍS

(SE 01 a SE 21/2026)

Fichas ingresadas al sistema: 15.446 (100%)
Total de Casos de dengue: 251 (1,6%)

Notificaciones de dengue por departamentos – SE 01 a SE 21/2026

DEPARTAMENTO	NOTIF	CASOS DEN	INCIDENCIA
ASUNCIÓN	1.668	83	362
PTE. HAYES	228	13	169
ALTO PARAGUAY	32	0	168
PARAGUARÍ	321	2	154
CENTRAL	3.090	131	153
GUAIRÁ	270	2	146
ÑEEMBUCÚ	103	0	131
ITAPÚA	542	4	116
CORDILLERA	302	2	107
SAN PEDRO	406	1	107
BOQUERÓN	79	0	95
CANINDEYÚ	197	0	94
CONCEPCIÓN	204	7	91
AMAMBAY	144	2	81
CAAZAPÁ	102	3	67
MISIONES	75	1	66
ALTO PARANÁ	411	0	51
CAAGUAZÚ	216	0	47
TOTAL	8.390	251	130



Referencias
Distribución de casos confirmados, probables y sospechosos

- Sin casos
- 1 a 130 casos
- 131 a 261 casos
- 262 a 392 casos
- 393 a 535 casos
- 1.668 casos

CASOS CONFIRMADOS
215 (1,4%)

INCIDENCIA ACUMULADA
130/100 mil hab.

CASOS PROBABLES
36 (0,2%)

DSSA
7.953 (94,8%)

CASOS SOSPECHOSOS
8.141 (52,7%)

DCSA
428 (5,1%)

TOTAL DE NOTIFICACIONES
8.392 (54,3%)

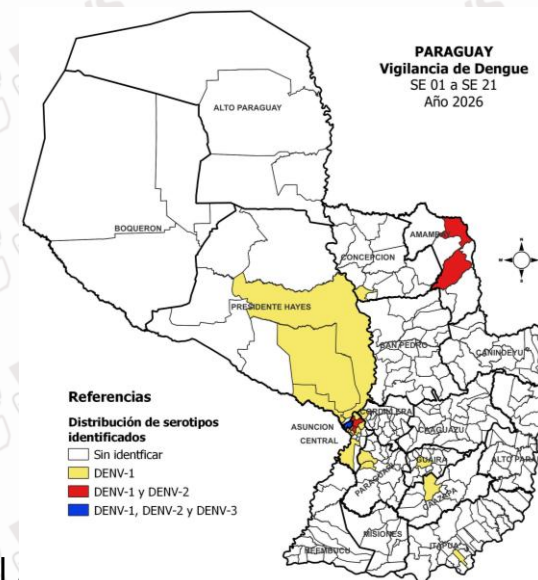
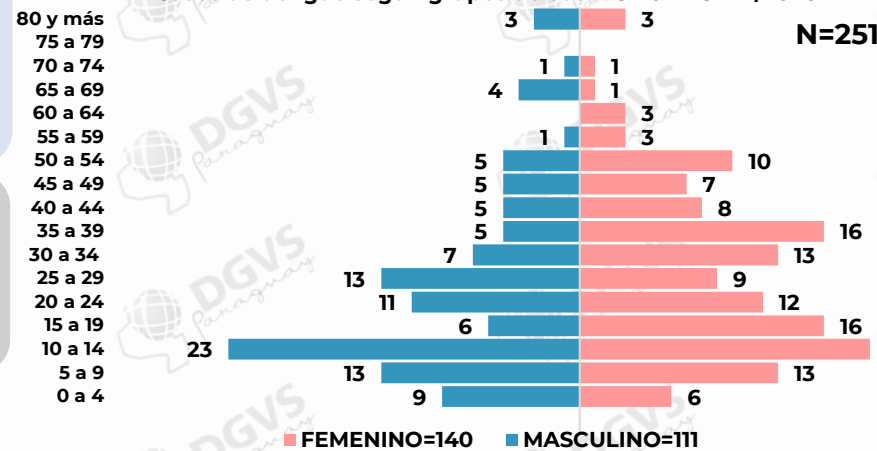
DG
11 (0,1%)

CASOS DESCARTADOS
7.054 (45,7%)

SEROTIPOS
DENV-1 (94%)
DENV-2 (5%)
DENV-3 (1%)

*2 notificaciones de extranjeros

Casos de dengue según grupos de edad. SE 01 A SE 21/2026

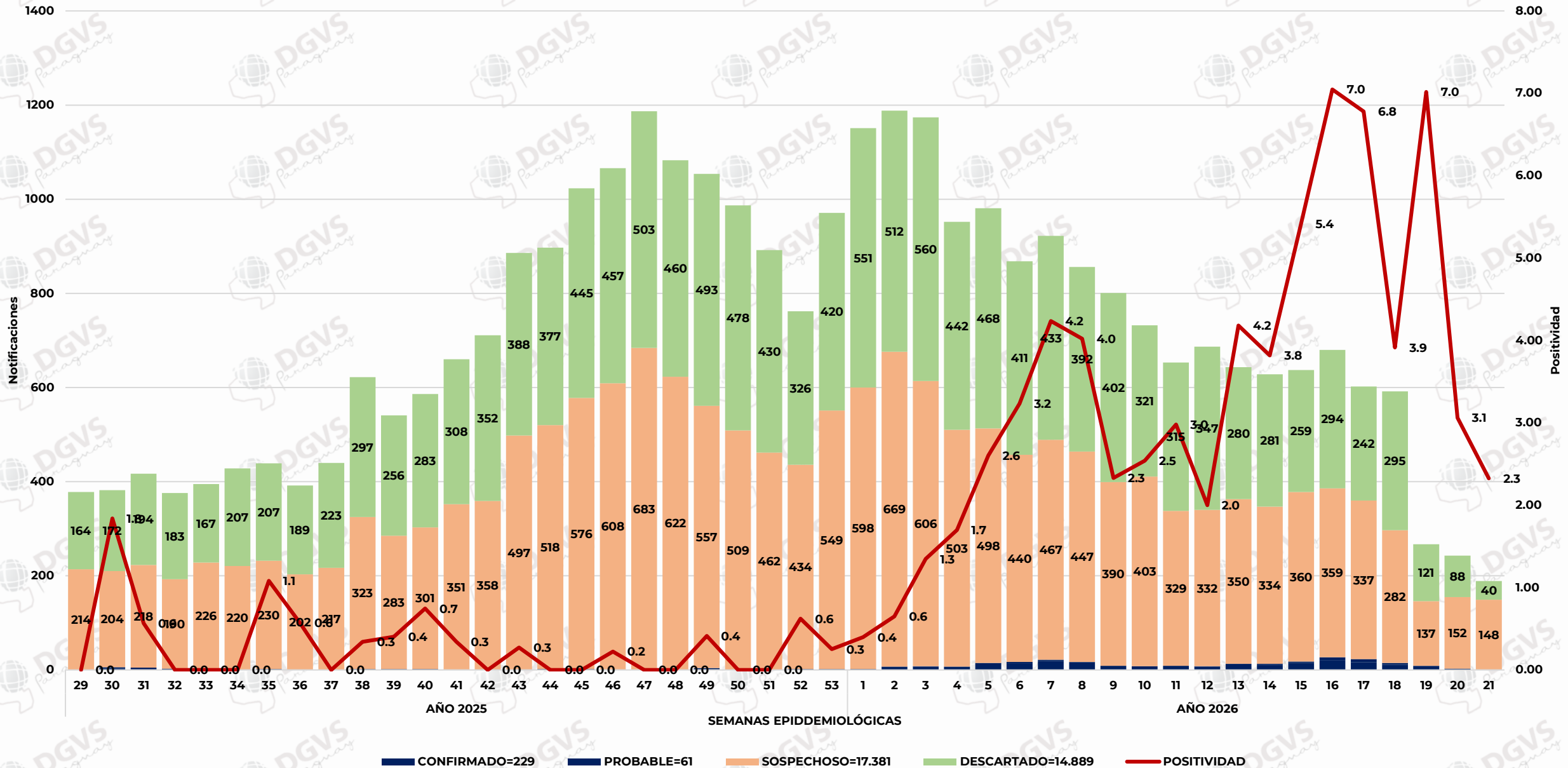


Referencias
Distribución de serotipos identificados

- Sin identificar
- DENV-1
- DENV-1 y DENV-2
- DENV-1, DENV-2 y DENV-3

* Los datos están sujetos a verificaciones y correcciones semanales del sistema conforme a los criterios de definición de casos

DENGUE - NOTIFICACIONES A NIVEL PAÍS – SE 29/2025 a 21/2026



DENGUE – ÚLTIMAS TRES SEMANAS (SE 19, 20 y 21/2026)

CIERRE DE CASOS	SE 19	SE 20	SE 21	ÚLTIMAS 3 SE	%
CONFIRMADO	8	3	1	12	1,57%
PROBABLE	1	0	0	1	0,29%
SOSPECHOSO	137	152	148	437	62,52%
DESCARTADO	121	88	40	249	35,62%
TOTAL	267	243	189	699	100%

450 notificaciones en las últimas 3 semanas (excluyendo a descartados)

Promedio de 150 notificaciones por semana (excluyendo a descartados)

Se registran 13 casos (12 confirmados y 1 probable)

Incidencia de 7 casos/100.000 habitantes.

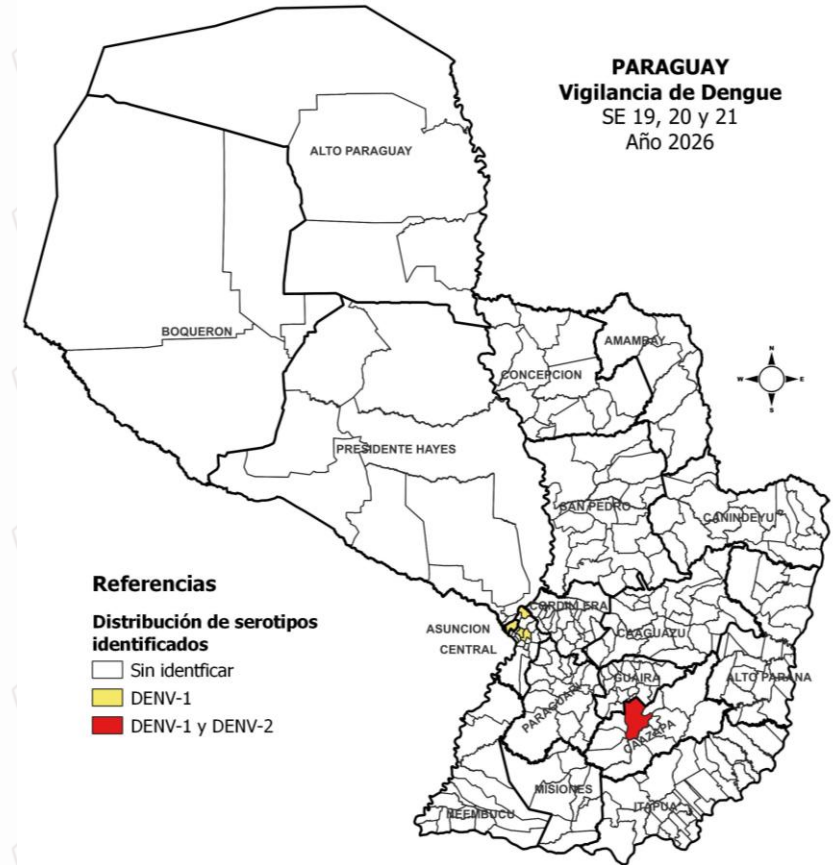
Positividad PCR: 4,3 %

DSSA: 433 (96,2%).

DCSA: 15 (3,3%).

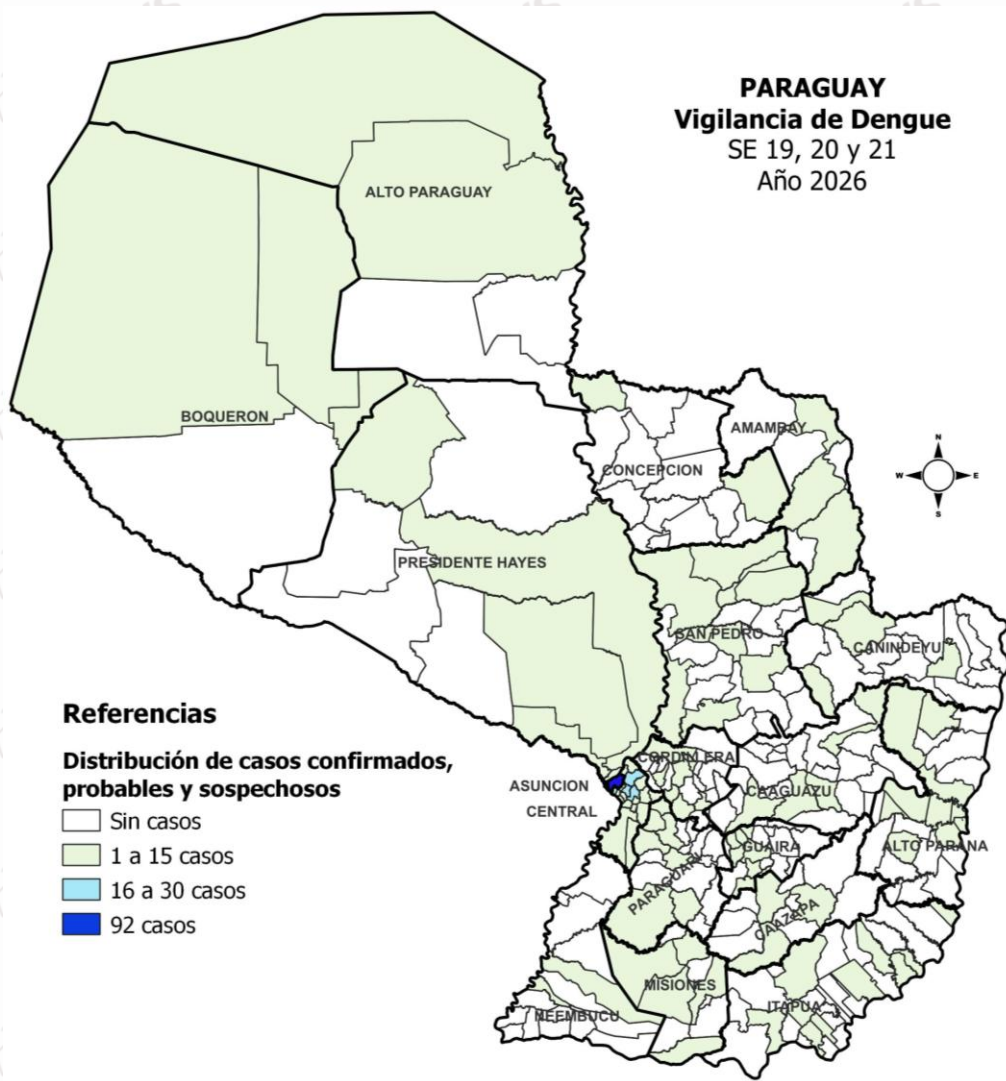
DG: 2 (0,4%).

SEROTIPOS DE DENGUE



Serotipos	N° de casos	%
DENGUE-1	5	80%
DENGUE-2	1	20%
DENGUE-3	0	0%
Total	6	100%

DENGUE – DATOS ACUMULADOS NIVEL PAÍS (ULTIMAS 3 SEMANAS)



DEPARTAMENTO	CASOS DEN (CONF+PROB)	TOTAL NOTIF	INCIDENCIA*	NOTIFICACIONES HIS
ASUNCIÓN	6	92	20	47(51%)
PTE. HAYES	0	25	19	15(60%)
PARAGUARÍ	0	22	11	18(82%)
ALTO PARAGUAY	0	2	11	1(50%)
MISIONES	0	10	9	9(90%)
GUAIRÁ	0	16	9	9(56%)
BOQUERÓN	0	7	8	3(43%)
CENTRAL	5	165	8	79(48%)
CAAZAPÁ	2	9	6	2(22%)
SAN PEDRO	0	20	5	18(90%)
CORDILLERA	0	14	5	13(93%)
AMAMBAY	0	7	4	3(43%)
ALTO PARANÁ	0	24	3	16(67%)
CANINDEYÚ	0	6	3	5(83%)
ITAPÚA	0	13	3	11(85%)
ÑEEMBUCÚ	0	2	3	2(100%)
CONCEPCIÓN	0	5	2	3(60%)
CAAGUAZÚ	0	10	2	10(100%)
TOTAL	13	449	7	264(59%)

Incidencia* Por 100 mil habitantes
Notificaciones: no incluye a descartados

DENGUE - VARIACIÓN PORCENTUAL DE NOTIFICACIONES (CONFIRMADOS + PROBABLES + SOSPECHAS), SEGÚN DEPARTAMENTO.



MINISTERIO DE
SALUD PÚBLICA Y
BIENESTAR SOCIAL
PARAGUAY

PARAGUÁI
TESÁI HA TEKO
PORÁVE
MOTENONDEHA



DEPARTAMENTOS	SE 19	SE 20	%PORCENTUAL	MUESTRAS SE 19	MUESTRAS SE 20	% VARIACION MUESTRAS SOLICITADAS PCR	STOCK DE REACTIVO PCR*
CENTRAL	54	50	-7%	9	6	-33%	5.829
ASUNCIÓN	34	43	26%	6	8	22%	3.234*
SAN PEDRO	5	11	120%	1	1	0%	242*
PARAGUARÍ	4	11	175%	0	0	0%	1.360
PTE. HAYES	3	11	267%	0	3	33%	1.450*
GUAIRÁ	9	4	-56%	0	1	11%	2.806
ALTO PARANÁ	6	4	-33%	1	3	22%	3.500
ITAPÚA	4	4	0%	0	0	0%	475
CORDILLERA	7	1	-86%	1	0	-11%	4.355
CAAGUAZÚ	4	3	-25%	0	0	0%	3.264
MISIONES	2	3	50%	0	0	0%	729
BOQUERÓN	2	3	50%	1	0	-11%	399*
CANINDEYÚ	3	1	-67%	1	0	-11%	493*
CAAZAPÁ	3	1	-67%	1	0	-11%	150*
AMAMBAY	3	1	-67%	1	0	-11%	1.344
ALTO PARAGUAY	1	1	0%	0	0	0%	324*
ÑEEMBUCÚ	1	1	0%	0	0	0%	384*
CONCEPCIÓN	1	1	0%	0	0	0%	192
TOTAL	146	154	5%	22	22	0%	27.088

Leve aumento del 5% en las notificaciones a nivel nacional, si se analizan los datos de las semanas 19 y 20/2026.
6/18 Regiones están con aumento de notificaciones.

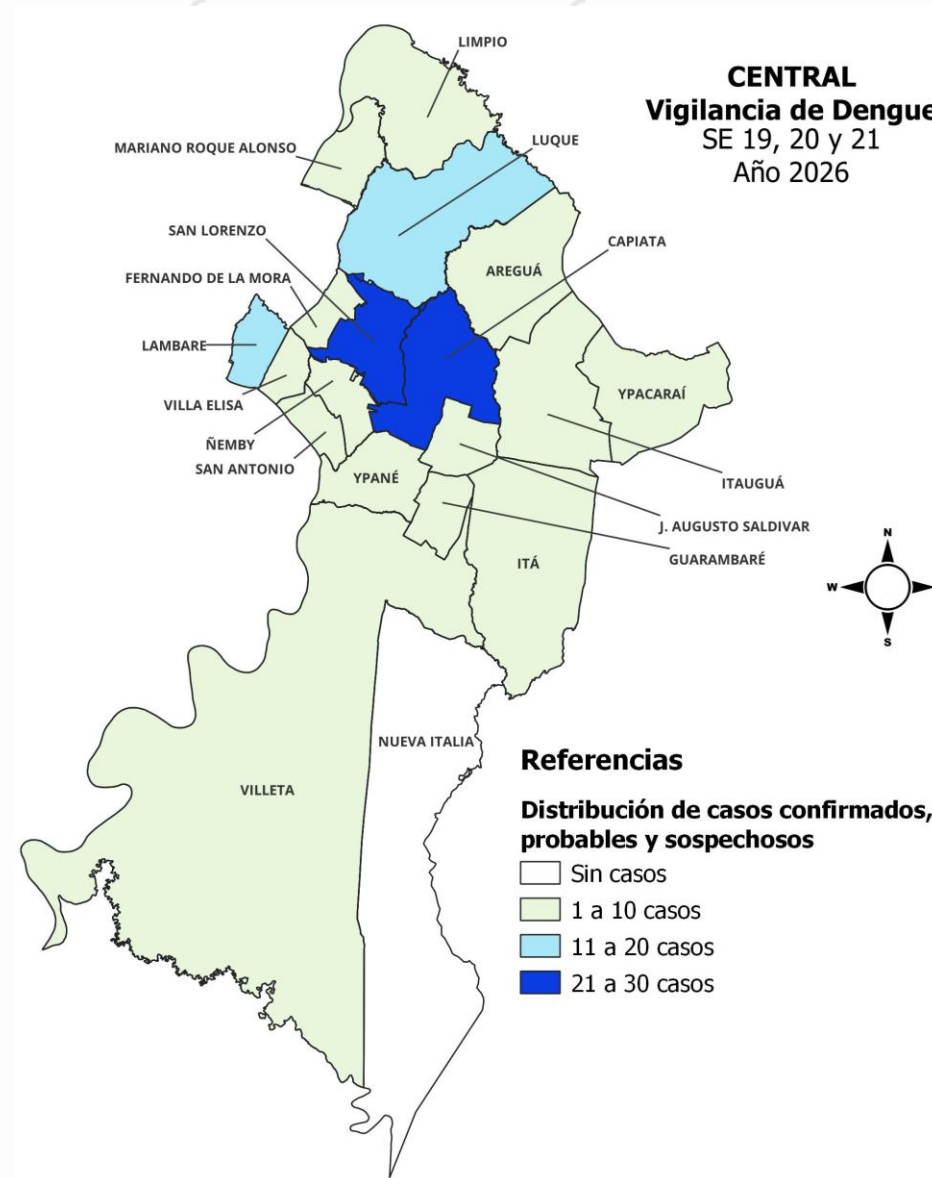
DENGUE - ÚLTIMAS TRES SEMANAS (SE 19, 20 y 21/2026)

CASOS CONFIRMADOS Y PROBABLES POR DEPARTAMENTO, DISTRITO Y BARRIO

DEPARTAMENTO	DISTRITO	BARRIO	CONFIRMADOS	PROBABLES	LABORATORIO	FIS	SEROTIPO
ASUNCIÓN (6)	ASUNCIÓN (6)	HIPÓDROMO	1	0	LAB PRIV LA COSTA	SE 20	
		LAS MERCEDES	1	0	LAB PRIV LA COSTA	SE 19	
		LOMA PYTÁ	0	1	LCSP	SE 19	
		MCAL. FRANCISCO SOLANO LÓPEZ	1	0	HOSP. UNIV. SAN LORENZO	SE 19	
		ROBERTO L. PETIT	2	0	HBO	SE 19/ SE 20	DEN-1
		SUBTOTAL	5	1			
CENTRAL (5)	CAPIATÁ (2)	POSTA YBYCUÁ	1	0	LCSP	SE 20	DEN-1
		ROJAS CAÑADA	1	0	CED	SE 19	
	SUBTOTAL	2	0				
	LIMPIO (1)	CENTRO SAN ROQUE	1	0	LCSP	SE 19	DEN-1
		SUBTOTAL	1	0			
	SAN ANTONIO (1)	SAN FRANCISCO	1	0	LAB PRIV LA COSTA	SE 19	
		SUBTOTAL	1	0			
	SAN LORENZO (1)	VILLA DEL AGRÓNOMO	1	0	LCSP	SE 19	DEN-1
SUBTOTAL		1	0				
CAAZAPÁ (2)	CAAZAPÁ (2)	ARROYO PORÁ	1	0	H.R.CAAZAPA	SE 19	DEN-1
		SAN ROQUE	1	0	H.R.CAAZAPA	SE 21	DEN-2
		SUBTOTAL	2	0			
TOTAL			12	1			

CENTRAL. NOTIFICACIONES DE DENGUE - (SE 19, 20 y 21/2026)

DISTRITOS	CASOS DEN (CONF+PROB)	TOTAL NOTIF.	INCIDENCIA*
VILLA ELISA	0	10	13
LAMBARÉ	0	17	13
SAN LORENZO	1	28	12
GUARAMBARÉ	0	3	10
ITAUGUÁ	0	9	9
YPANÉ	0	6	8
CAPIATÁ	2	21	8
AREGUÁ	0	6	8
ÑEMBY	0	10	8
FDO. DE LA MORA	0	8	7
LUQUE	0	19	7
MARIANO R. ALONSO	0	6	7
LIMPIO	1	10	7
SAN ANTONIO	1	4	6
ITÁ	0	4	5
YPACARAÍ	0	1	4
J. AUGUSTO SALDÍVAR	0	2	3
VILLETA	0	1	3
NUEVA ITALIA	0	0	0
TOTAL	5	165	8



SITUACIÓN DEL BROTE DE DENGUE EN LIMPIO (DEPARTAMENTO CENTRAL)

DENGUE. LIMPIO, ULTIMAS 3 SEMANAS

NOTIFICACIONES DE DENGUE- (SE 19 a la SE 21/2026)

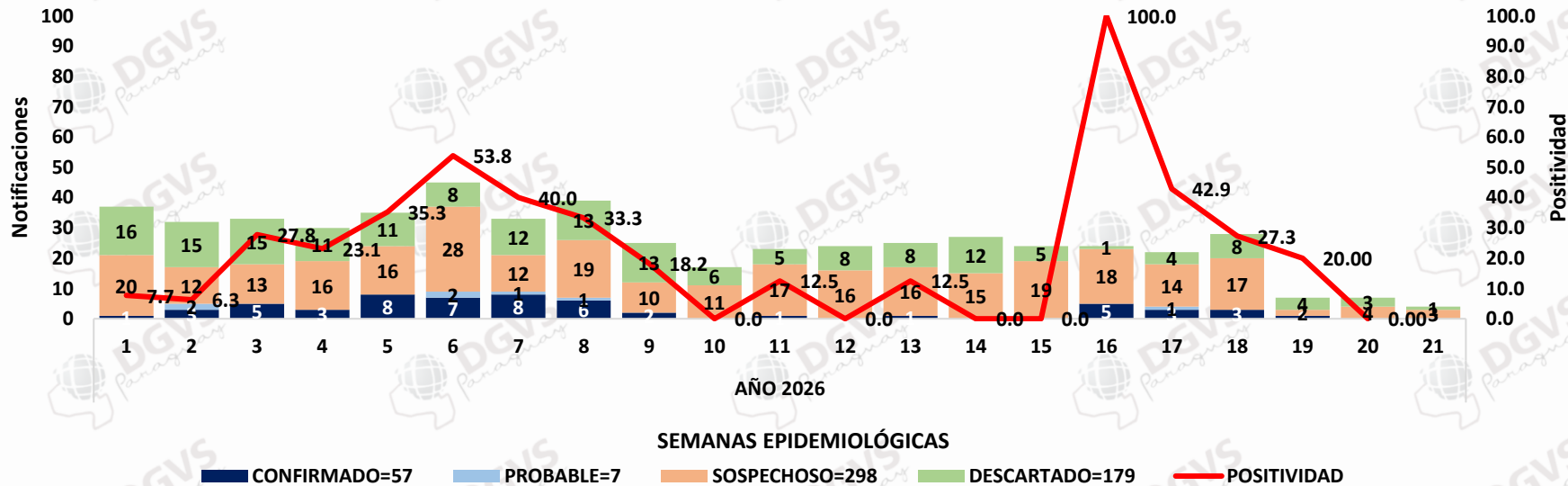
BARRIOS DE LIMPIO	CONFIRMADO	PROBABLE	SOSPECHOSO	DESCARTADO	TOTAL
CENTRO SAN ROQUE	1	0	0	0	1
RINCON DEL PEÑON	0	0	1	2	3
CENTRO SAN RAMON	0	0	2	2	4
VILLA MADRID	0	0	1	0	1
MONTAÑA ALTA 8 DE DICIEMBRE	0	0	1	0	1
MBAYUE SAN VICENTE	0	0	1	0	1
ASENT. SANTO DOMINGO	0	0	0	1	1
SALADO	0	0	0	1	1
CENTRO SAN FRANCISCO	0	0	0	1	1
CENTRO SAN JOSE	0	0	1	0	1
AGUAPEY	0	0	0	1	1
ISLA AVEIRO EL BOSQUE	0	0	1	0	1
OTROS BARRIOS Y SD	0	0	1	1	2
TOTAL	1	0	9	8	18

En las últimas 3 semanas se observa una tendencia al descenso en el número de notificaciones provenientes de Limpio.

Se reportan para las últimas 3 semanas, un total de 1 caso de dengue del barrio Centro San Roque (SE 19).

Positividad: 35%

CURVA EPIDEMIOLÓGICA DE DENGUE- (SE 01 a la SE 21/2026)

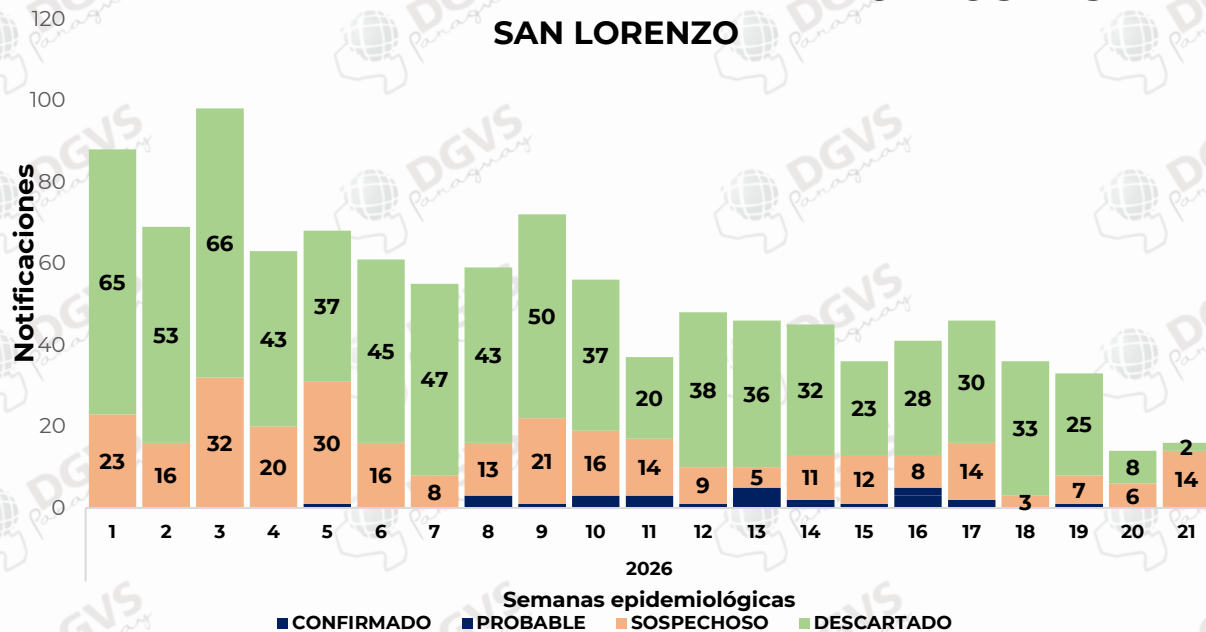




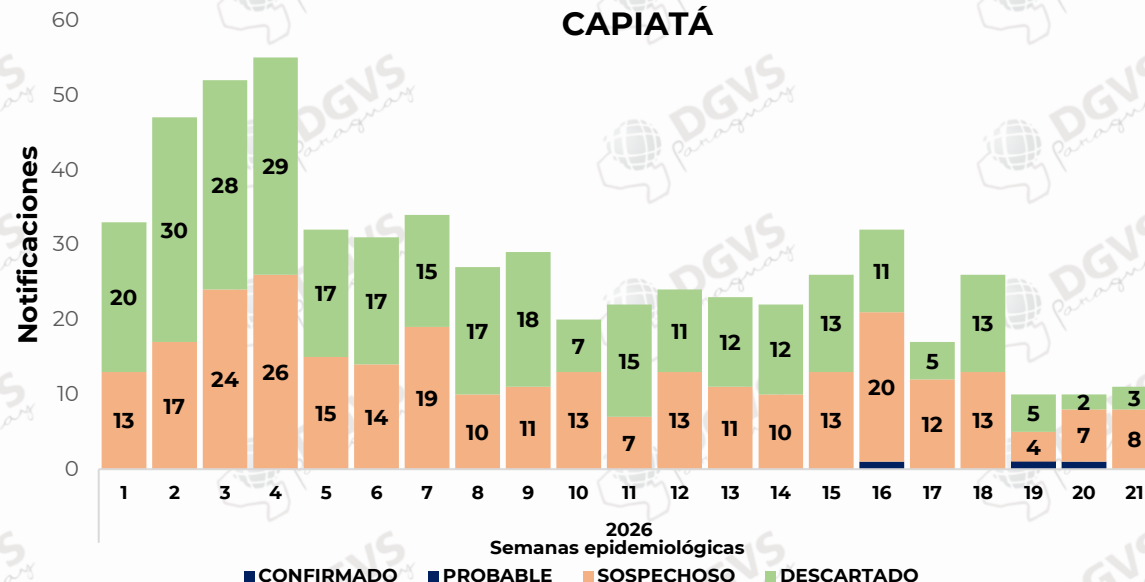
SITUACIÓN DE DENGUE EN OTROS DISTRITOS DEL DPTO CENTRAL

OTROS DISTRITOS DE CENTRAL

SAN LORENZO



CAPIATÁ



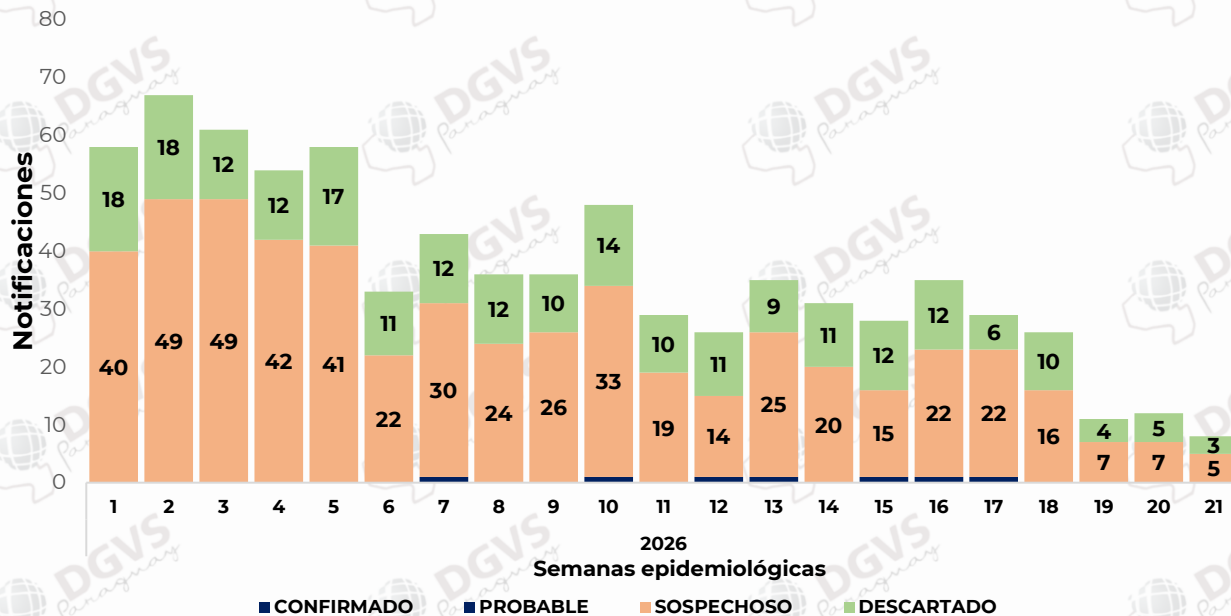
NOTIFICACIONES DE DENGUE- (SE 19, 20 y 21/2026)

SAN LORENZO	NOTIF
REDUCTO	4
BARCEQUILLO	4
SAN JUAN - CALLEI	3
SAN FELIPE	2
VILLA AMELIA	1
SANTO REY	1
VILLA INDUSTRIAL	1
VILLA DEL AGRÓNOMO	1
VIRGEN DE LOS REMEDIOS	1
LUCERITO	1
LOS NOGALES	1
VIRGEN DEL ROSARIO	1
SAN MIGUEL	1
SAN RAFAEL	1
OTROS BARRIOS Y SD	5
TOTAL	28

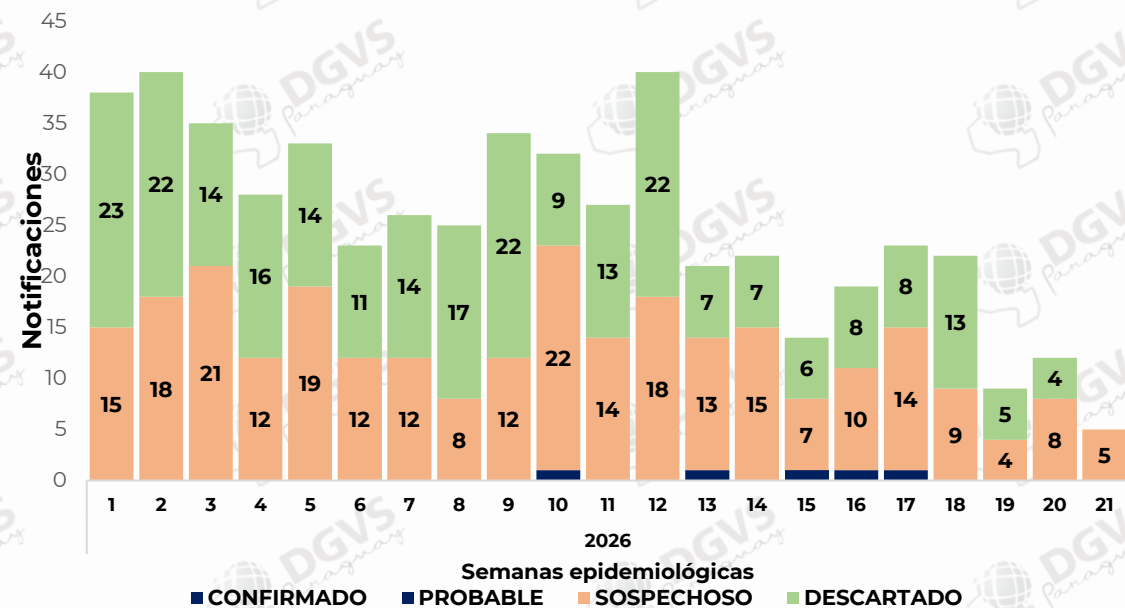
CAPIATÁ	NOTIF
CERRITO	2
SANTA RITA	2
YBYRARÓ	2
ALDANA CAÑADA	1
COSTA SALINARES	1
ROJAS CAÑADA	1
KENNEDY	1
POSTA YBYCUÁ	1
OTROS BARRIOS Y SD	10
TOTAL	21

OTROS DISTRITOS DE CENTRAL

LUQUE



LAMBARÉ



NOTIFICACIONES DE DENGUE- (SE 19, 20 y 21/2026)

LUQUE	NOTIF
MORA CUÉ	3
CAMPO GRANDE	2
MARAMBURÉ	2
CAÑADA GARAY	2
LOMA MERLO	2
SEGUNDO BARRIO	1
PRIMER BARRIO	1
CAÑADA SAN RAFAEL	1
TERCER BARRIO	1
ISLA BOGADO	1
LAURELTY	1
JHUGUA DE SEDA	1
OTROS BARRIOS Y SD	1
TOTAL	19

LAMBARÉ	NOTIF
SAN ISIDRO	4
KENNEDY	2
PANAMBIRETA	2
MBACHIO II	1
SANTO DOMINGO	1
SANTA LUCÍA	1
VILLA CERRO CORA	1
VALLE APU'A I	1
CENTRO URBANO	1
CAÑADA SAN MIGUEL	1
SAN ANTONIO	1
OTROS BARRIOS Y SD	1

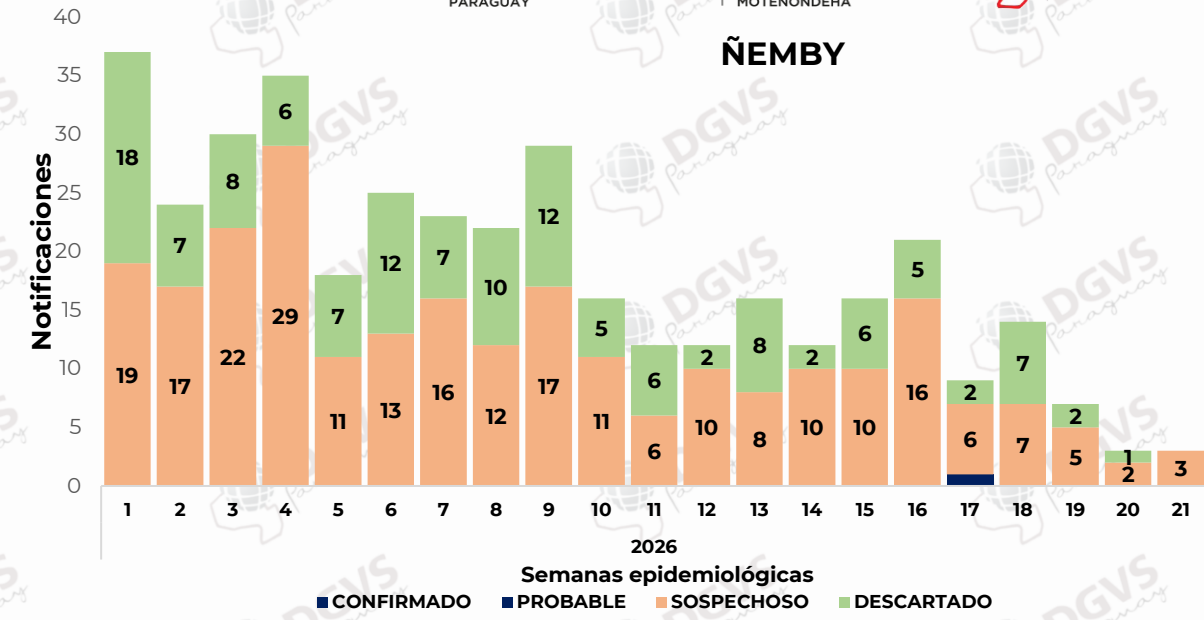
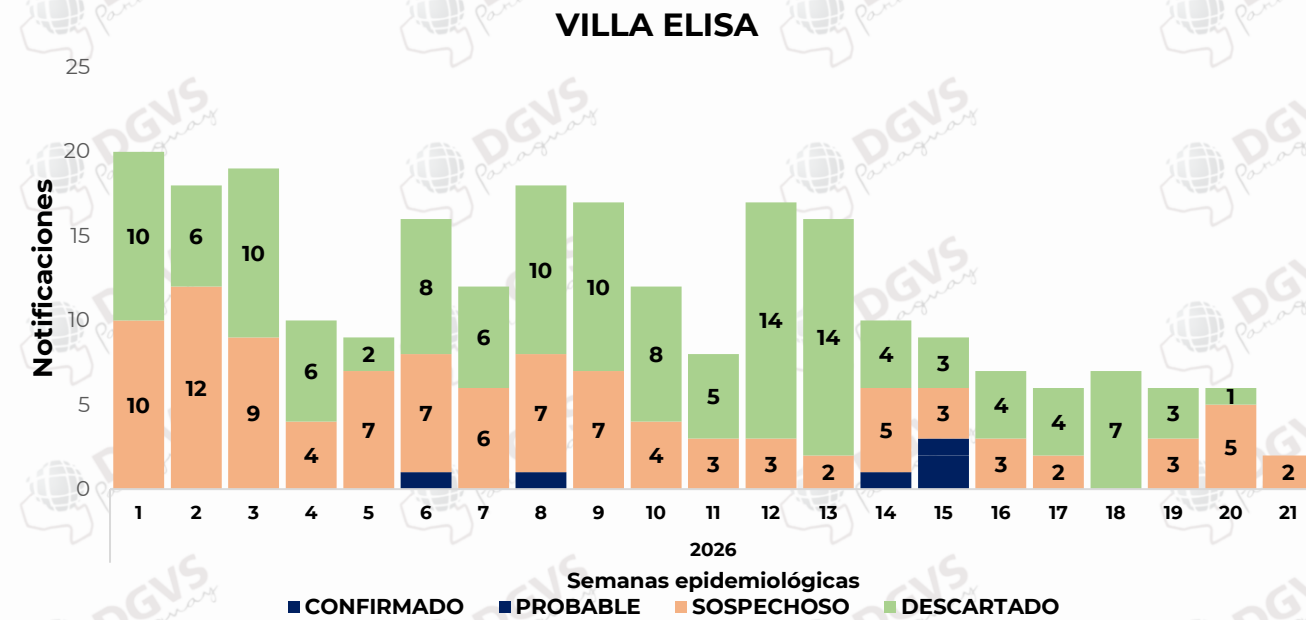
TOTAL

17

OTROS DISTRITOS DE CENTRAL

VILLA ELISA

ÑEMBY

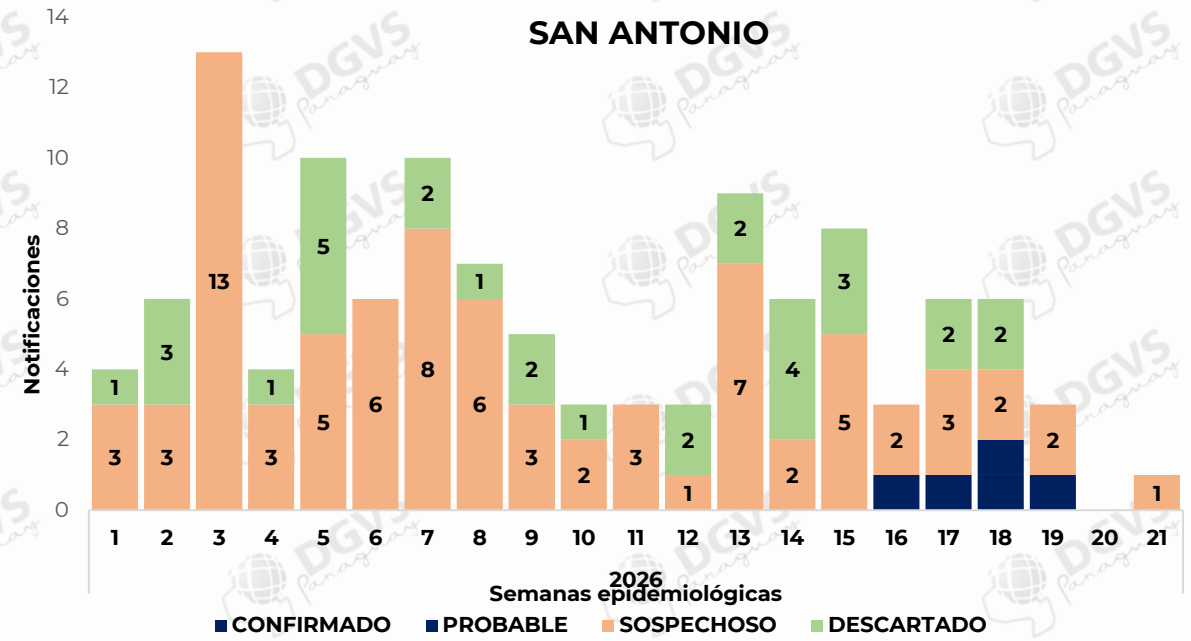
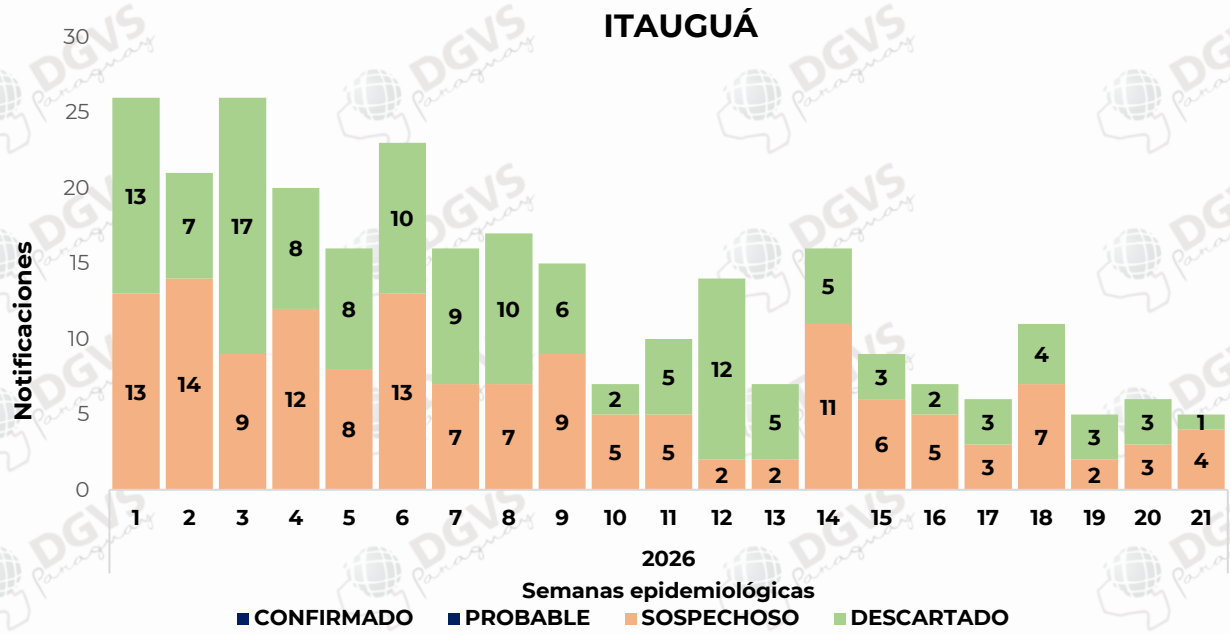


NOTIFICACIONES DE DENGUE- (SE 19, 20 y 21/2026)

VILLA ELISA	NOTIF
VILLA BONITA	3
TRES BOCAS	1
CENTRO	1
YPATÍ	1
PICADA	1
8 DE DICIEMBRE	1
SOL DE AMÉRICA	1
OTROS BARRIOS Y SD	1
TOTAL	10

ÑEMBY	NOTIF
PA'I ÑU	2
MBOKAJATY	2
CAÑADITA	2
CAAGUASÚ	2
VILLA ANITA	1
CENTRO	1
OTROS BARRIOS Y SD	0
TOTAL	10

OTROS DISTRITOS DE CENTRAL



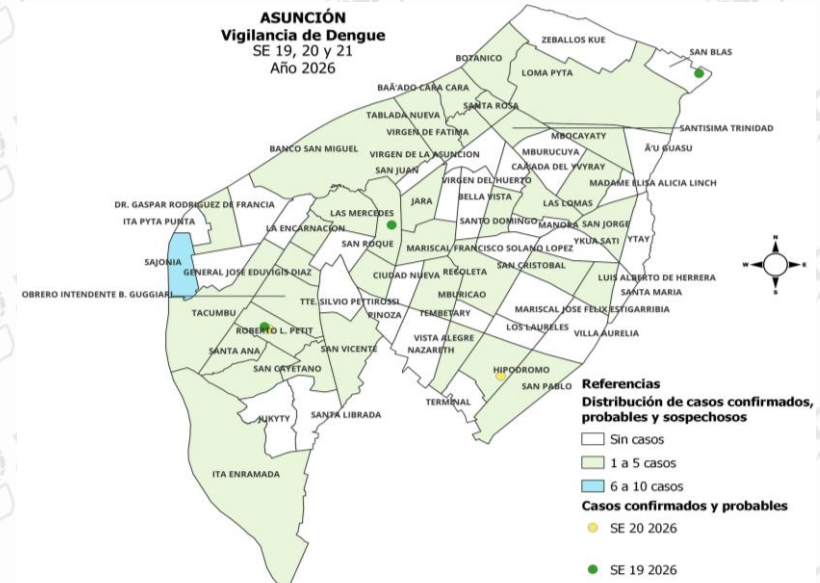
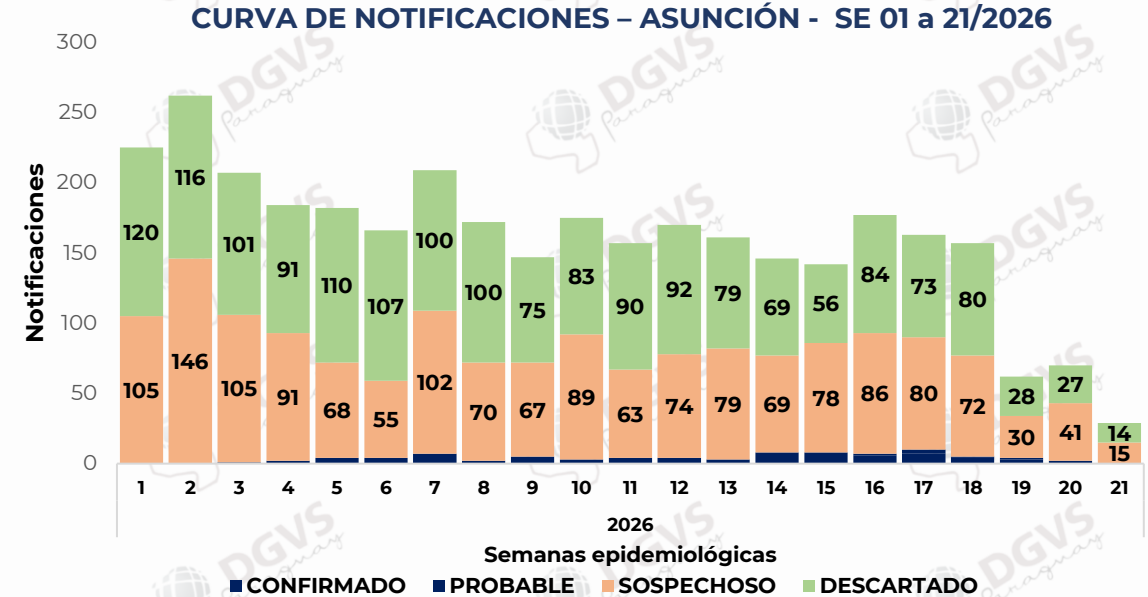
NOTIFICACIONES DE DENGUE- (SE 19, 20 y 21/2026)

ITAUGUÁ	NOTIF
GUAZU VIRÁ	3
OKARA POTY	1
SANTA TERESA	1
POTRERO GUAZÚ	1
CAÑADITA	1
ALDAMA CAÑADA	1
6 DE ENERO	1
TOTAL	9

SAN ANTONIO	NOTIF
ACHUCARRO	2
SAN JORGE	1
SAN FRANCISCO	1
TOTAL	4

ASUNCIÓN. NOTIFICACIONES DE DENGUE – (SE 19, 20 y 21/2026)

BARRIOS DE ASUNCIÓN	CASOS (CONF. + PROB.)	SOSPECHOSOS	TOTAL
SAJONIA	0	6	6
SANTÍSIMA TRINIDAD	0	5	5
BOTÁNICO	0	5	5
ROBERTO L. PETIT	2	3	5
SAN CAYETANO	0	4	4
OBRAERO INTENDENTE B. GUGGIARI	0	4	4
SANTA ANA	0	3	3
SAN JORGE	0	3	3
BANCO SAN MIGUEL	0	3	3
RICARDO BRUGADA	0	3	3
LAS LOMAS	0	2	2
TACUMBÚ	0	2	2
SAN VICENTE	0	2	2
MADAME ELISA ALICIA LINCH	0	2	2
VIRGEN DE FÁTIMA	0	2	2
MBOCAYATY	0	2	2
SAN PABLO	0	2	2
MBURICAO	0	2	2
TABLADA NUEVA	0	2	2
LA CATEDRAL	0	2	2
ITA ENRAMADA	0	2	2
LOMA PYTÁ	1	1	2
LAS MERCEDES	1	0	1
MARISCAL FRANCISCO SOLANO LÓPEZ	1	0	1
HIPÓDROMO	1	0	1
OTROS BARRIOS Y SD	0	24	24
TOTAL	6	86	92

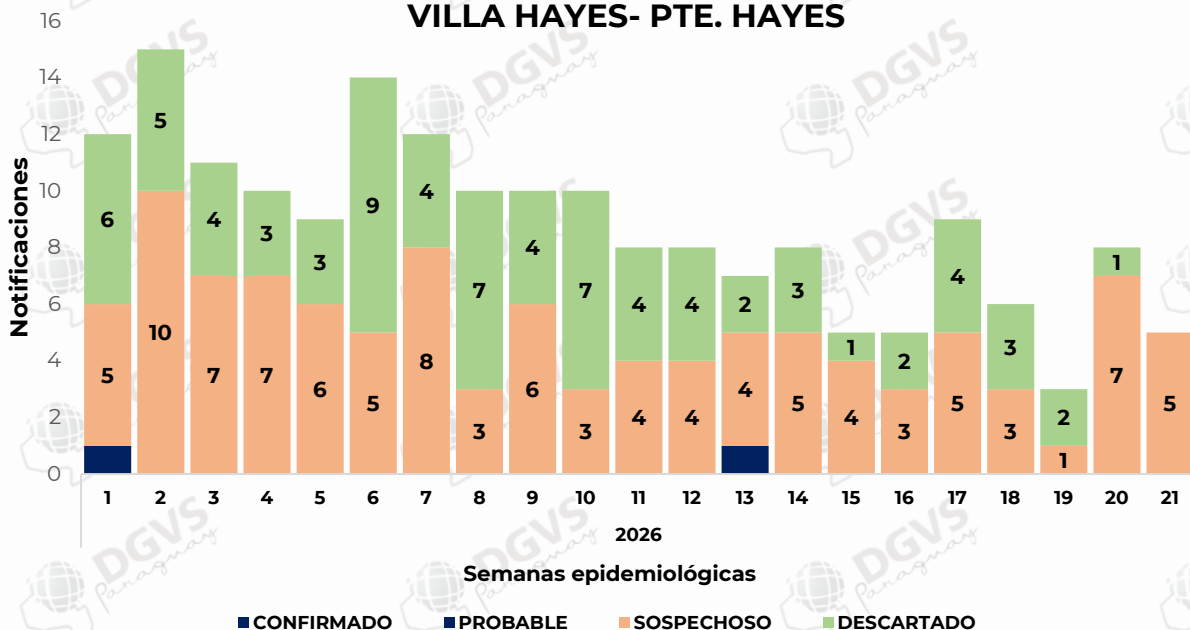




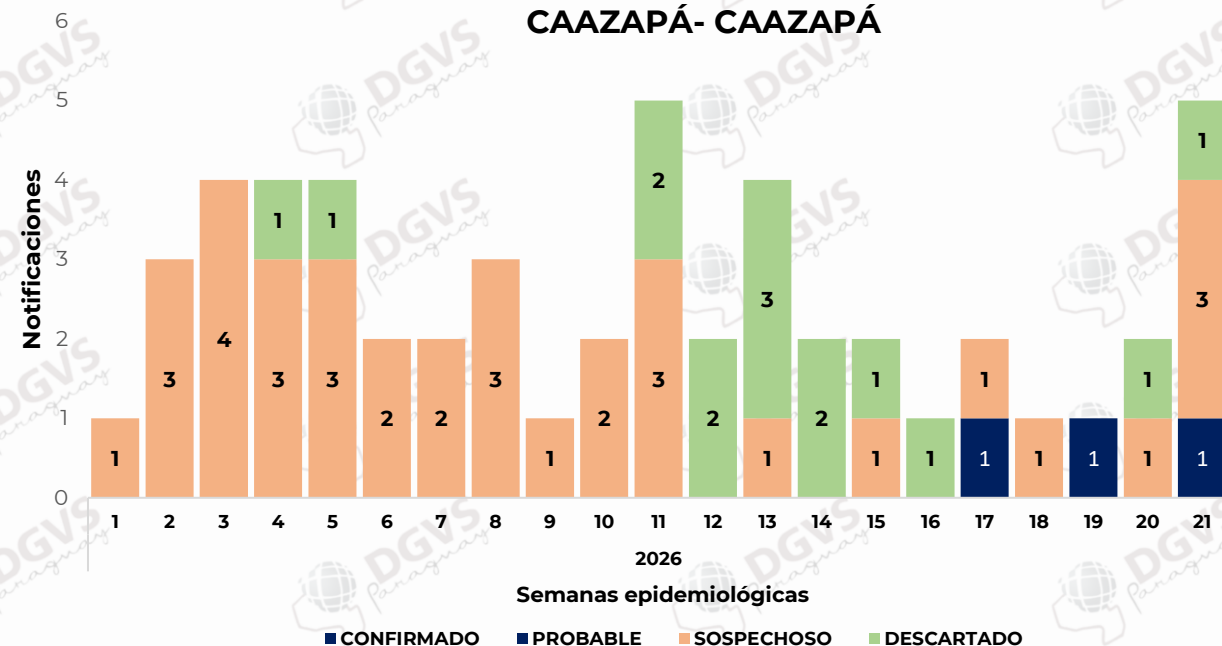
SITUACIÓN DE DENGUE EN OTROS DISTRITOS

DENGUE. OTROS DISTRITOS CON CIRCULACION SE 19 a 21/2026

VILLA HAYES- PTE. HAYES



CAAZAPÁ- CAAZAPÁ



NOTIFICACIONES DE DENGUE- (SE 19, 20 y 21/2026)

VILLA HAYES	NOTIF
ZONA REMANSITO	3
SAN JUAN BAUTISTA	1
REMANSITO SUB-URBANO	1
COM INDIG KENKUKET	1
CIUDAD NUEVA	1
VILLA GRACIELA	1
GOLONDRINA	1
ALONSO	1
LA VICTORIA	1
OTROS BARRIOS Y SD	2
TOTAL	13

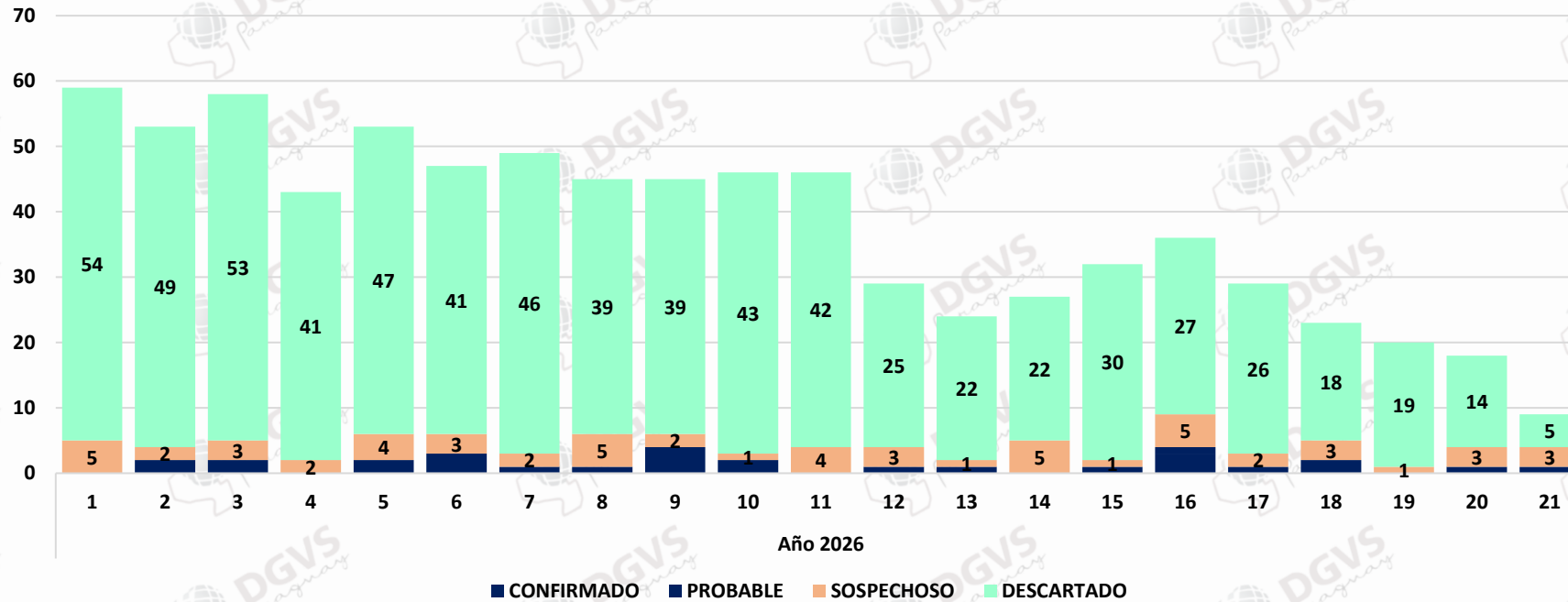
CAAZAPÁ	NOTIF
ARROYO PORA	1
SAN ROQUE	1
SAN BLAS	1
SAN FRANCISCO DE ASIS	1
OTROS BARRIOS Y SD	2
TOTAL	6

Vigilancia de hospitalizados.

Programa de Enfermedades Vectoriales
Dirección de Vigilancia de Enfermedades Transmisibles

Situación Epidemiológica SE 21/2026

Dengue. Hospitalizados según clasificación. Confirmados, Probables y Sospechosos. SE 01 a la SE 21*/2026. Paraguay.



Los casos confirmados provienen de:

Lugar de Residencia	Total
CENTRAL	13
ASUNCION	9
PTE. HAYES	1
SAN PEDRO	1
PARAGUARI	1
CAAZAPA	1
TOTAL	26

Hospitalizados Notificados: 791

El 4% de los pacientes (29/791) hospitalizados desde la SE 01 a la SE 21*/2026 cuentan con diagnóstico laboratorial de dengue: 26 casos confirmados y 3 casos probables.

Clasificación	Nº
CONFIRMADOS	26
PROBABLES	3
SOSPECHOSOS	60
DESCARTADOS	702
Total	791

Los casos confirmados corresponden:

17 al sexo femenino,

1 del grupo etario de 1 a 4 años, 5 de 5 a 14 años, 4 de 20 a 39 años, 2 de 40 a 49 años, 3 de 50 a 59 años y 2 de 60 y más años.

y 9 al sexo masculino,

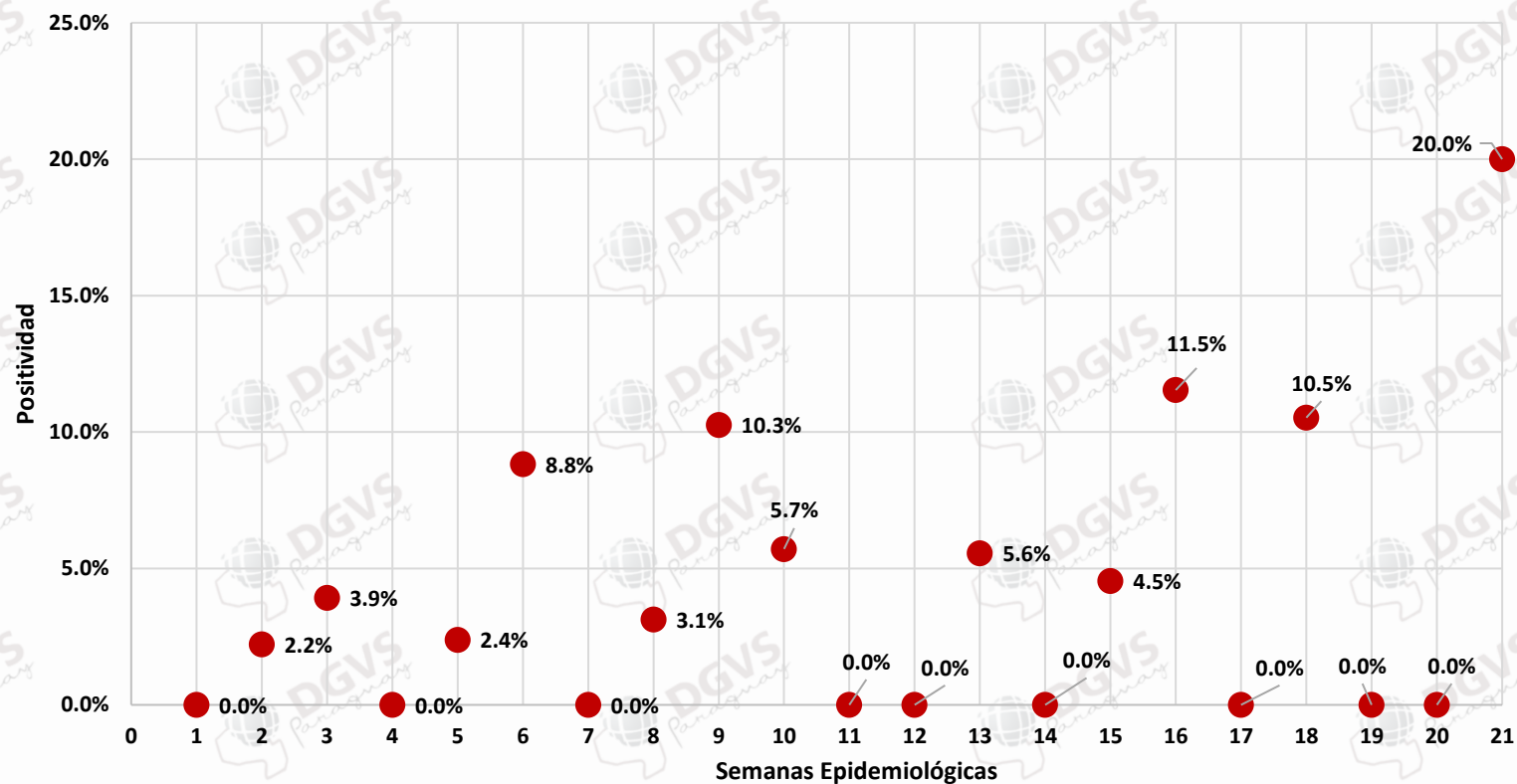
2 del grupo etario de 1 a 4 años, 2 de 5 a 14 años, 1 de 15 a 19 años, 1 de 20 a 39 años, 2 de 50 a 59 años y 1 de 60 años y más.

Dengue. Vigilancia de Hospitalizados

SE 01 a la SE 21* 2026.

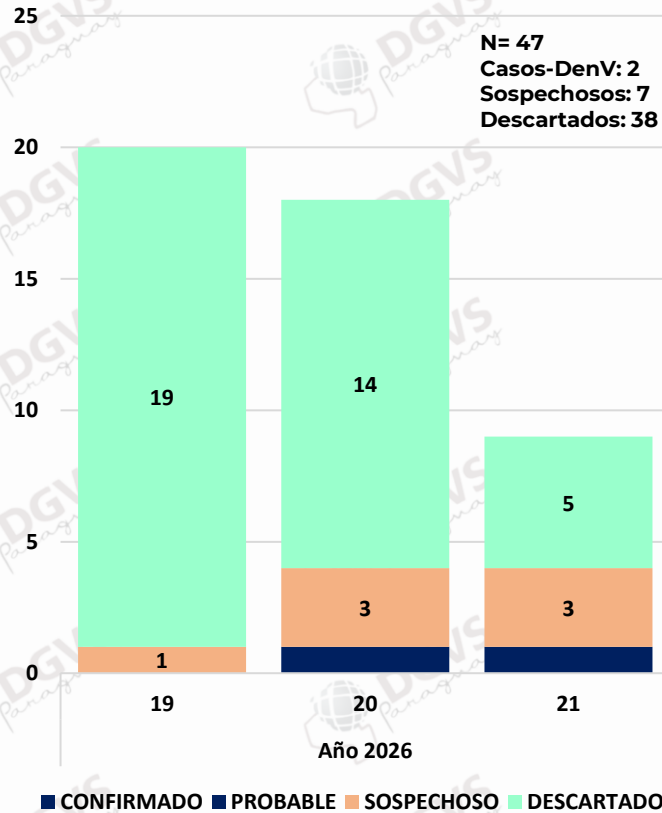


SE	MUESTRAS PROCESADAS	MUESTRAS CONFIRMADAS	POSITIVIDAD
1	46	0	0.0%
2	45	1	2.2%
3	51	2	3.9%
4	31	0	0.0%
5	42	1	2.4%
6	34	3	8.8%
7	38	0	0.0%
8	32	1	3.1%
9	39	4	10.3%
10	35	2	5.7%
11	30	0	0.0%
12	22	0	0.0%
13	18	1	5.6%
14	22	0	0.0%
15	22	1	4.5%
16	26	3	11.5%
17	23	0	0.0%
18	19	2	10.5%
19	18	0	0.0%
20	14	0	0.0%
21	5	1	20.0%
TOTAL	612	22	3.6%



Dengue. Vigilancia de Hospitalizados Últimas 3 SE – SE 19 a la SE 21* 2026.

Hospitalizados según clasificación.
SE 19 a la SE 21* 2026. Paraguay.



NOTIFICACIONES

47

CASOS : 4%

2

SOSPECHOSOS : 15%

7

DESCARTADOS : 81%

38

Análisis de casos confirmados

***Paciente de sexo femenino**, residente de Caazapá, Barrio San Roque, correspondiente al grupo etario de >60 años. Hospitalizada en IPS US Caazapá. SE FIS 21 2026.

***Paciente de sexo femenino**, residente de Capiatá, Barrio Posta Ybycua, correspondiente al grupo etario de 40 a 49 años. Hospitalizada en el Hospital Universitario de San Lorenzo. SE FIS 20 2026.

Embarazadas : 0.

Ingresos a UCI: 0.

***Ambos pacientes ya fueron dados de alta.**

***Los datos están sujetos a modificaciones, según la dinámica de clasificación final.**

Dengue. Vigilancia de Hospitalizados Sospechosos Últimas 3 SE – SE 19 a la SE 21* 2026.

1	Hospital de Clínicas. Resultado no determinante.
2	IPS HR CDE. Resultado no determinante. SIN RESPUESTA DE LA UER.
3	HR CDE. Pendiente resultado. SIN RESPUESTA DE LA UER.
4	HR CDE. Pendiente resultado. SIN RESPUESTA DE LA UER.
5	Sanatorio Alma María (San Pedro Norte): Pendiente envío de muestra al LCSP
6	HMI San Pablo. Pendiente resultado.
7	Sanatorio Santa Julia. Pendiente resultado.

Referencias	
	Pacientes con resultados pendientes.
	Pacientes con muestras pendientes de procesar.
	Pacientes con resultados que no descartan ni confirman.
	Muestra escaso material/ sin muestra para volver a procesar.

Vigilancia de la Mortalidad

Dirección de Vigilancia y Respuesta a Emergencias en Salud

Observación: las semanas están distribuidas según la fecha de defunción de cada caso notificado. Los cierres son retrospectivos y se distribuyen según las fechas de cierres. No se incluyen los casos probables.

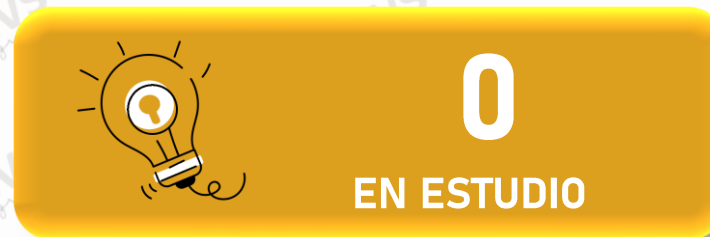
Fallecidos Dengue - Resumen desde SE 01 - 2026 a la SE 22* - 2026



+4



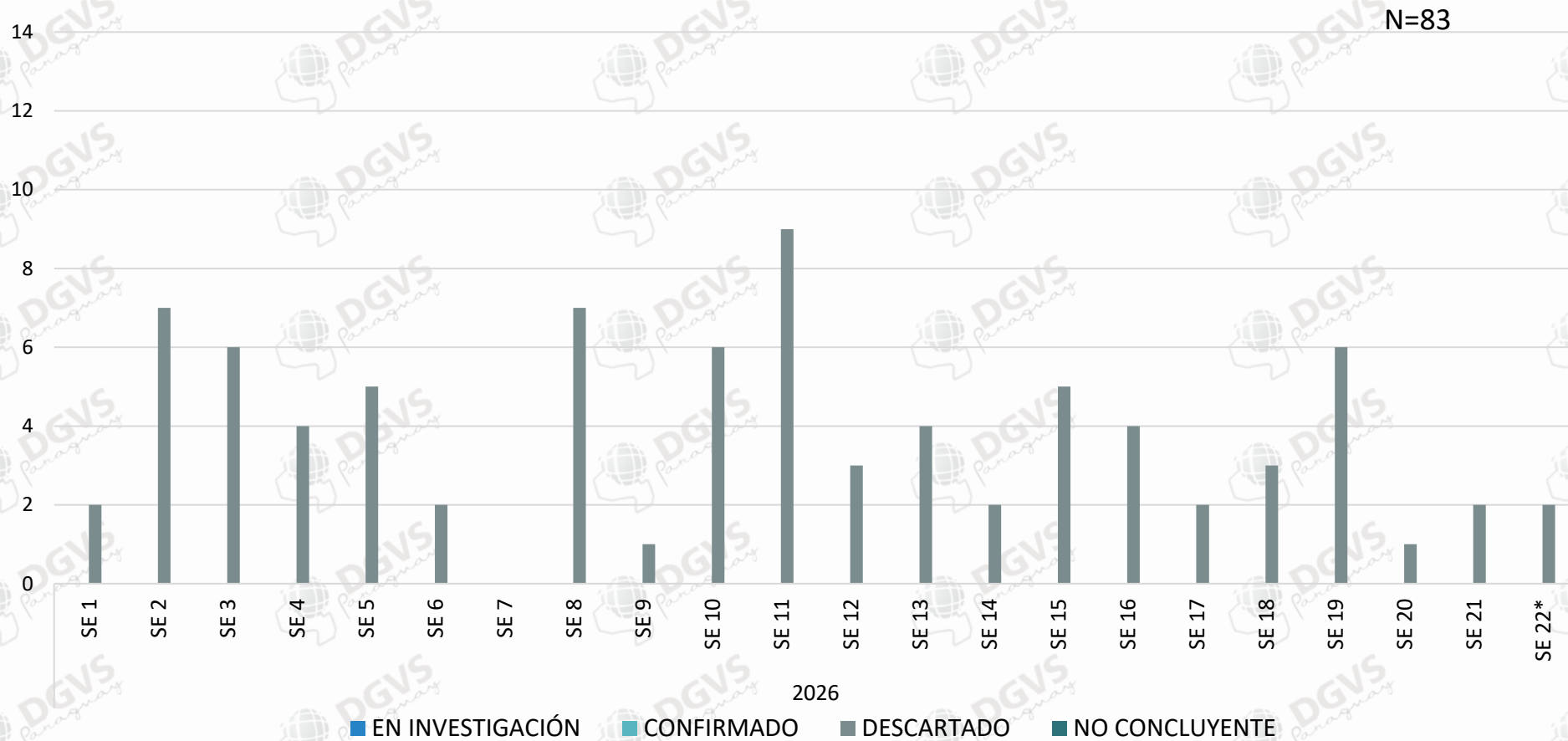
+4



*Datos parciales, semana en curso

Resumen fallecidos Dengue

CURVA DE NOTIFICACIONES DE FALLECIDOS CON FICHA DE DENGUE, SEGUN SEMANA EPIDEMIOLÓGICA, DESDE SE 01 - 2026, PARAGUAY



AÑO	N FALLECIDOS CONFIRMADOS	TASA DE LETALIDAD
2023	16	0.9
2024	134	1.5
2025	1	1.1



MINISTERIO DE
SALUD PÚBLICA Y
BIENESTAR SOCIAL
PARAGUAY

PARAGUÁI
TESÁI HA TEKÓ
PORÁVE
MOTENONDEHA



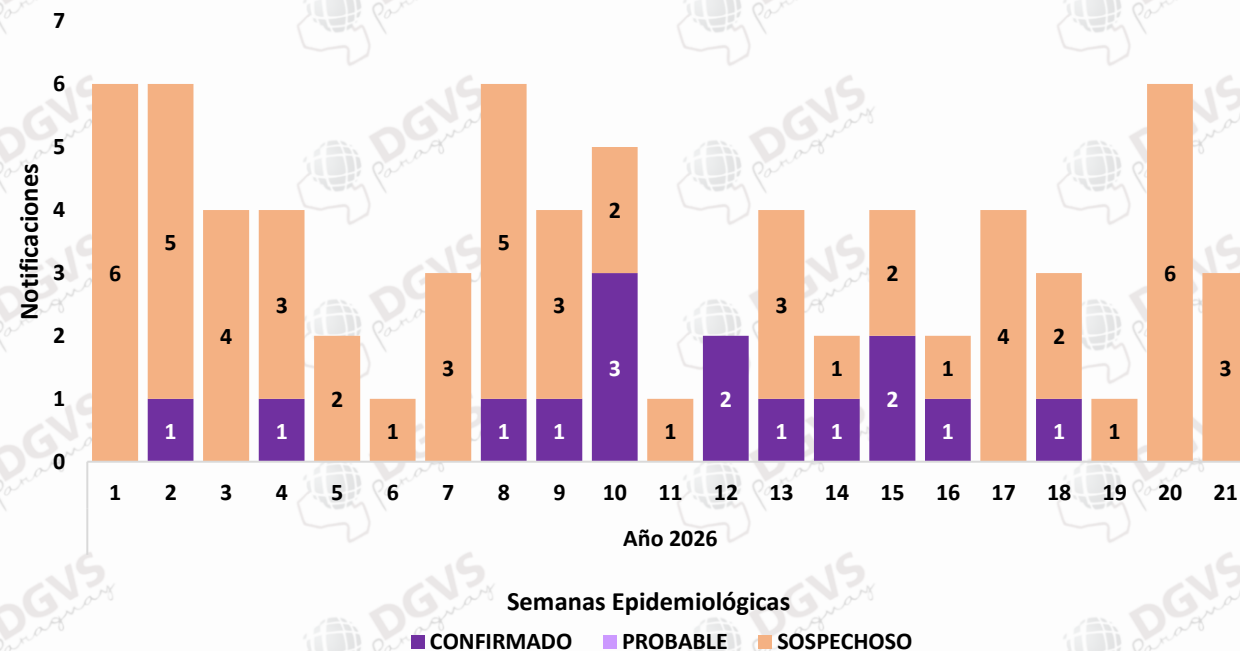
CHIKUNGUNYA PERIODO EPIDEMIOLÓGICO 2025/2026

CHIKUNGUNYA – DATOS ACUMULADOS

Número de casos de CHIK (Confirmados y Probables),
desde la SE 01 a la SE 21/2026

DEPARTAMENTO DE RESIDENCIA	N° DE CASOS	N° DE SOSPECHOSOS	TOTAL NOTIF.
CENTRAL	6	23	29
ASUNCION	2	12	14
ALTO PARANA	0	6	6
AMAMBAY	6	0	6
SAN PEDRO	1	4	5
CANINDEYU	0	2	2
GUAIRA	0	2	2
CAAGUAZU	0	2	2
CONCEPCION	0	2	2
PTE. HAYES	0	1	1
ITAPUA	0	1	1
CORDILLERA	0	1	1
MISIONES	0	1	1
PARAGUARI	0	1	1
TOTAL	15	58	73

Notificaciones de Chikungunya por semana epidemiológica, desde la SE 01 a la SE 21/2026



En lo que va del año 2026 se registran **15 casos confirmados de Chikungunya:**

- **1 caso confirmado** en Asunción – **B° Luis Alberto de Herrera** (SE 02), nacionalidad Paraguaya, caso importado de Bolivia
- **1 caso confirmado** en Asunción – **B° Santa Librada** (SE 04), no fue posible el contacto con el paciente, se verificó nacionalidad Boliviana.
- **1 caso confirmado** en Central – San Antonio, **B° Antigua Imagen** (SE 08). Sin antecedentes de viaje.
- **1 caso confirmado** en Central – San Antonio, **B° Achucarro con** (SE 09), nacionalidad Paraguay con antecedentes de viaje a Bolivia.
- **4 casos confirmados** en Pedro Juan Caballero – **SE FIS 10:** B° Ciudad Nueva (2) y Gral. Genes (1). ; **SE FIS 12:** B° Gral. Genes (1). Sin antecedentes de viajes
- **1 caso confirmado** en Central – Fdo de la Mora, **B° Bernardino Caballero** (SE 12), nacionalidad Boliviana, sin antecedentes de viaje, contacto con caso febril no notificado (primo)
- **1 caso confirmado** en San Pedro – San Pedro del Ykuamandyju, **B° San José** (SE 13).
- **1 caso confirmado** en Central – San Antonio, **B° Achucarro** (SE 14). Sin datos - Notificado por el HD Ñemby
- **2 casos confirmados** en Central – **Fdo de la Mora B° San Juan** (SE 15)
- **1 caso confirmado** en Amambay – Pedro Juan Caballero, sin datos de barrio (SE 16), nacionalidad Brasileña, residente en Mato Grosso do Sur.
- **1 caso confirmado** en Amambay – Pedro Juan Caballero, sin datos de barrio (SE 18).

CHIKUNGUNYA – ÚLTIMAS 3 SEMANAS NIVEL PAÍS

Tabla: Notificaciones de Chikungunya en las últimas tres semanas (SE 19, 20 y 21/2026)

DEPARTAMENTO	DISTRITO	BARRIO	SERVICIO NOTIFICANTE	SEXO	EDAD	SE	CLASIFICACION	
CAAGUAZU	CORONEL OVIEDO	JUAN LATIN	HG CORONEL OVIEDO	F	26	SE 20 2026	SOSPECHOSO	
ASUNCION	ASUNCION	SD	SP - CM LA COSTA	M	59	SE 19 2026	SOSPECHOSO	
CENTRAL	FERNANDO DE LA MORA	ITA KA'AGUY	HMI FDO DE LA MORA	M	8	SE 20 2026	SOSPECHOSO	
	LIMPIO	SD	USF VILLA ANAHI	M	25	SE 20 2026	SOSPECHOSO	
	ITAUGUA	ASENT CAÑADITA	HD ITAUGUA	M	18	SE 21 2026	SOSPECHOSO	
	ITA	CALLE YVATE	USF CALLE YBATE 2	F	64	SE 21 2026	SOSPECHOSO	
	LUQUE	CAMPO GRANDE	HG LUQUE		F	61	SE 20 2026	SOSPECHOSO
		ISLA BOGADO	INERAM		F	39	SE 20 2026	SOSPECHOSO
CANINDEYU	SALTOS DEL GUAIRA	RAYITO DE SOL KIM 2	HR SALTOS DEL GUAIRA	F	18	SE 20 2026	SOSPECHOSO	
MISIONES	SAN JUAN BAUTISTA	YNAMBUVY	HR SAN JUAN BAUTISTA	M	82	SE 21 2026	SOSPECHOSO	

De los 10 sospechosos:

- 8 Sin datos de toma de muestra.
- 1 Pendiente de resultado.
- 1 Muestra tomada fuera de tiempo.



ZIKA

PERIODO EPIDEMIOLÓGICO

SE 01/2026 a SE 21/2026

No se registran casos probables ni confirmados de Zika hasta la fecha.



MINISTERIO DE
SALUD PÚBLICA Y
BIENESTAR SOCIAL
PARAGUAY

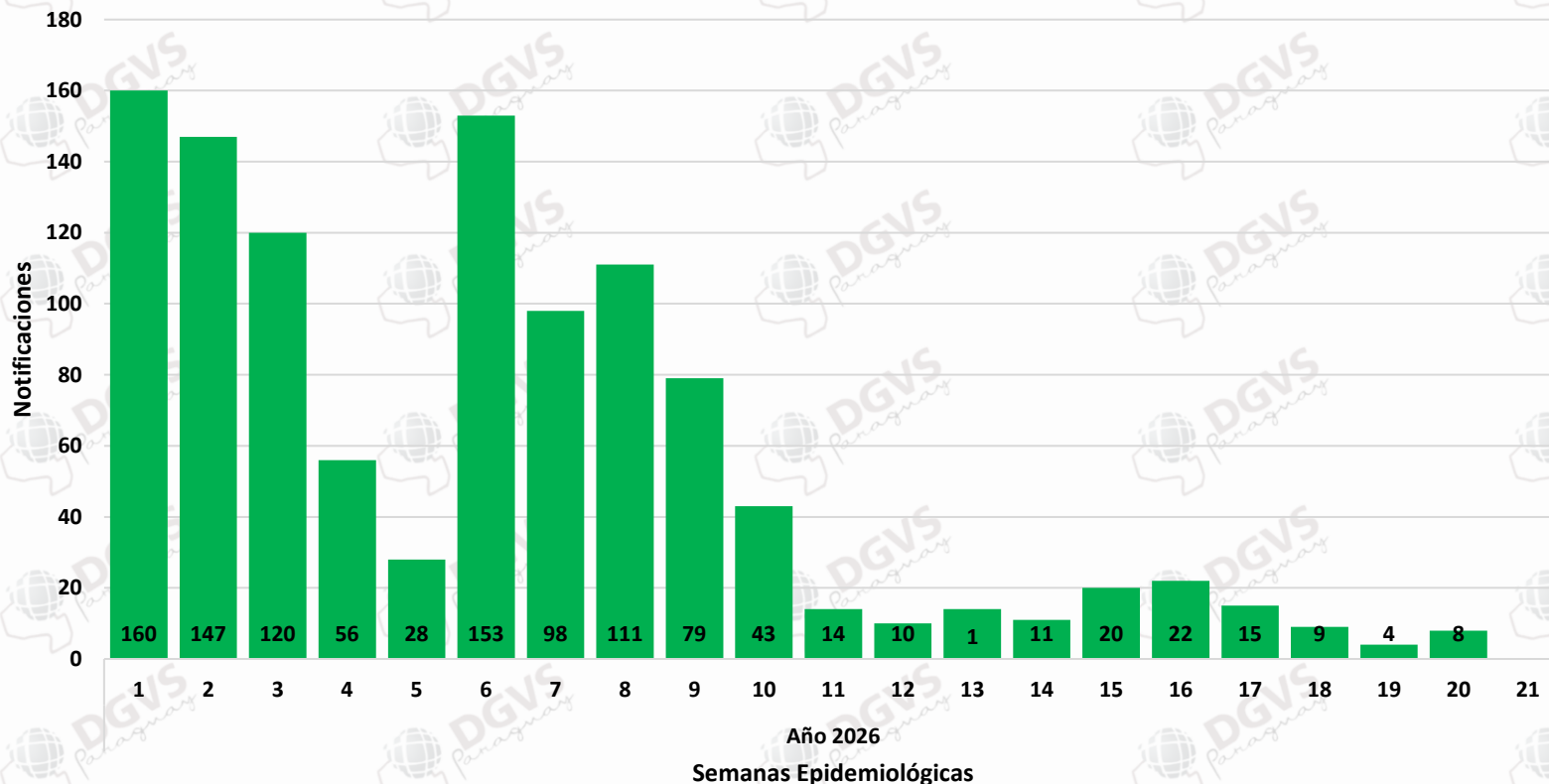
PARAGUÁI
TESÁI HA TEKÓ
PORÁVE
MOTENONDEHA



ORPOUCHE Y MAYARO PERIODO EPIDEMIOLÓGICO 2025/2026

VIGILANCIA DE VIRUS OROPOUCHE Y MAYARO SE 01 A 21/2026.

CANTIDAD DE MUESTRAS PROCESADAS PARA DETECCIÓN DE OROPOUCHE Y MAYARO SEGÚN SEMANAS EPIDEMIOLÓGICAS DE INICIO DE SÍNTOMAS. SE 01 A SE 21/2026.



CANTIDAD DE MUESTRAS PROCESADAS PARA DETECCIÓN DE OROPOUCHE Y MAYARO, SEGÚN DEPARTAMENTO. SE 01 A SE 21/2026.

DEPARTAMENTO	Nº DE MUESTRAS PROCESADAS	%
CENTRAL	589	52,5%
ASUNCION	273	24,3%
CORDILLERA	47	4,2%
GUAIRA	46	4,1%
PTE. HAYES	42	3,7%
AMAMBAY	39	3,5%
ITAPUA	22	2,0%
CONCEPCION	14	1,2%
PARAGUARI	12	1,1%
CAAGUAZU	8	0,7%
BOQUERON	7	0,6%
ÑEEMBUCU	7	0,6%
ALTO PARANA	6	0,5%
CAAZAPA	5	0,4%
SAN PEDRO	3	0,3%
ALTO PARAGUAY	2	0,2%
TOTAL	1.122	100%

- Se han procesado 1.122 muestras para Oropouche y Mayaro en lo que va del año 2026, todas con resultado de RT-PCR negativo.
- La mayor cantidad de muestras se procesaron en la SE 01/2026.
- El 52,5% (581/1.122) corresponde a Central.
- El 1% (14/1.122) de las muestras tomadas corresponden a mujeres embarazadas.

Material elaborado por equipos técnicos de:



DIVET

Dirección de Vigilancia de Enfermedades Transmisibles
DGVS - MSPBS



DIRECCIÓN DE VIGILANCIA Y RESPUESTA A
EMERGENCIAS EN SALUD PÚBLICA



Programa Nacional de
Enfermedades Vectoriales



VIGILANCIA DE LA MORTALIDAD



DIRECCIÓN DEL
CENTRO NACIONAL
DE INFORMACIÓN
EPIDEMIOLÓGICA Y
VIGILANCIA DE
LA SALUD
DGVS - MSPBS