

Sala de Situación

Arbovirosis

Dengue, Chikungunya y Zika

Año 2026

Datos actualizados a SE 22 (31 de Mayo al 06 de Junio)
Fecha de publicación: 11 de junio del 2026



DENGUE - DATOS ACUMULADOS A NIVEL PAÍS

(SE 01 a SE 22/2026)

Fichas ingresadas al sistema: 15.778 (100%)

Total de Casos de dengue: 261 (1,7%)

CASOS CONFIRMADOS
222 (1,4%)

INCIDENCIA ACUMULADA
132/100 mil hab.

CASOS PROBABLES
39 (0,2%)

DSSA
8.184 (95,7%)

CASOS SOSPECHOSOS
8.291 (52,5%)

DCSA
356 (4,2%)

TOTAL DE NOTIFICACIONES
8.552 (54,2%)

DG
12 (0,1%)

CASOS DESCARTADOS
7.226 (45,8%)

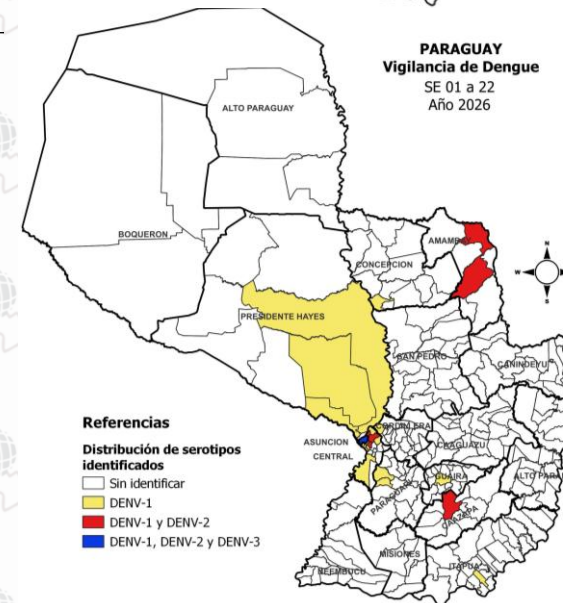
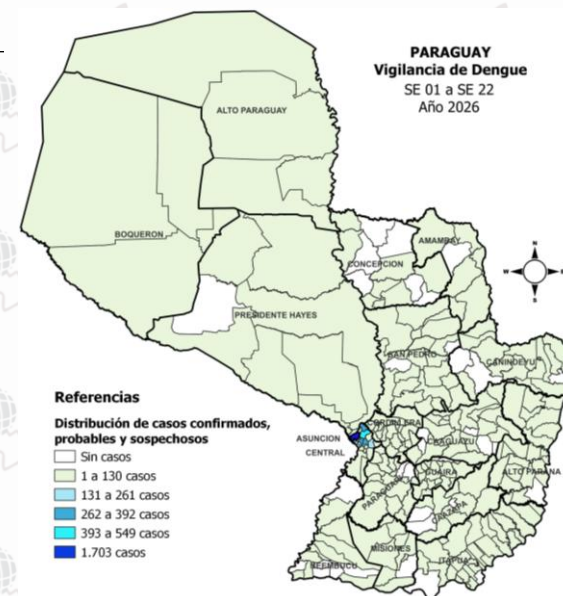
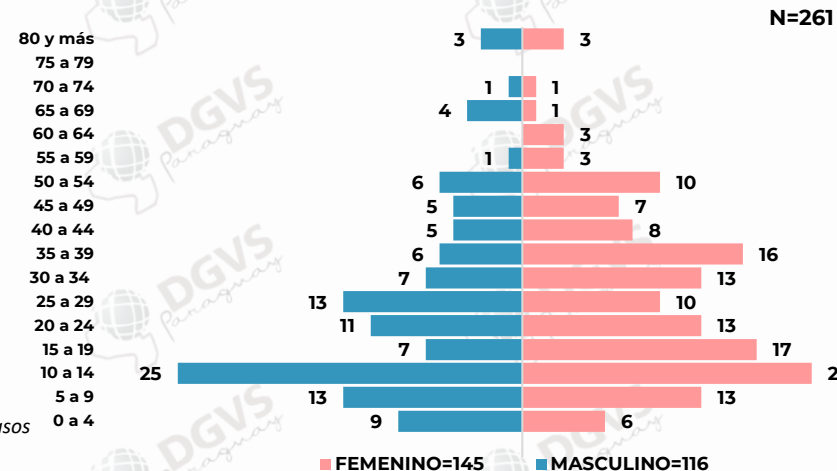
SEROTIPOS
DENV-1 (94%)
DENV-2 (5%)
DENV-3 (1%)

Notificaciones de dengue por departamentos – SE 01 a SE 22/2026

DEPARTAMENTO	NOTIF	CASOS DEN	INCIDENCIA
ASUNCIÓN	1.703	88	369
ALTO PARAGUAY	37	0	195
PTE. HAYES	236	13	175
CENTRAL	3.128	133	155
PARAGUARÍ	320	3	154
GUAIRÁ	276	2	149
ÑEEMBUCÚ	105	0	134
ITAPÚA	555	4	119
CORDILLERA	313	2	111
SAN PEDRO	417	1	109
CONCEPCIÓN	222	9	99
BOQUERÓN	79	0	95
CANINDEYÚ	196	0	93
AMAMBAY	149	2	84
CAAZAPÁ	106	3	70
MISIONES	78	1	68
ALTO PARANÁ	413	0	52
CAAGUAZÚ	217	0	47
TOTAL	8.550	261	132

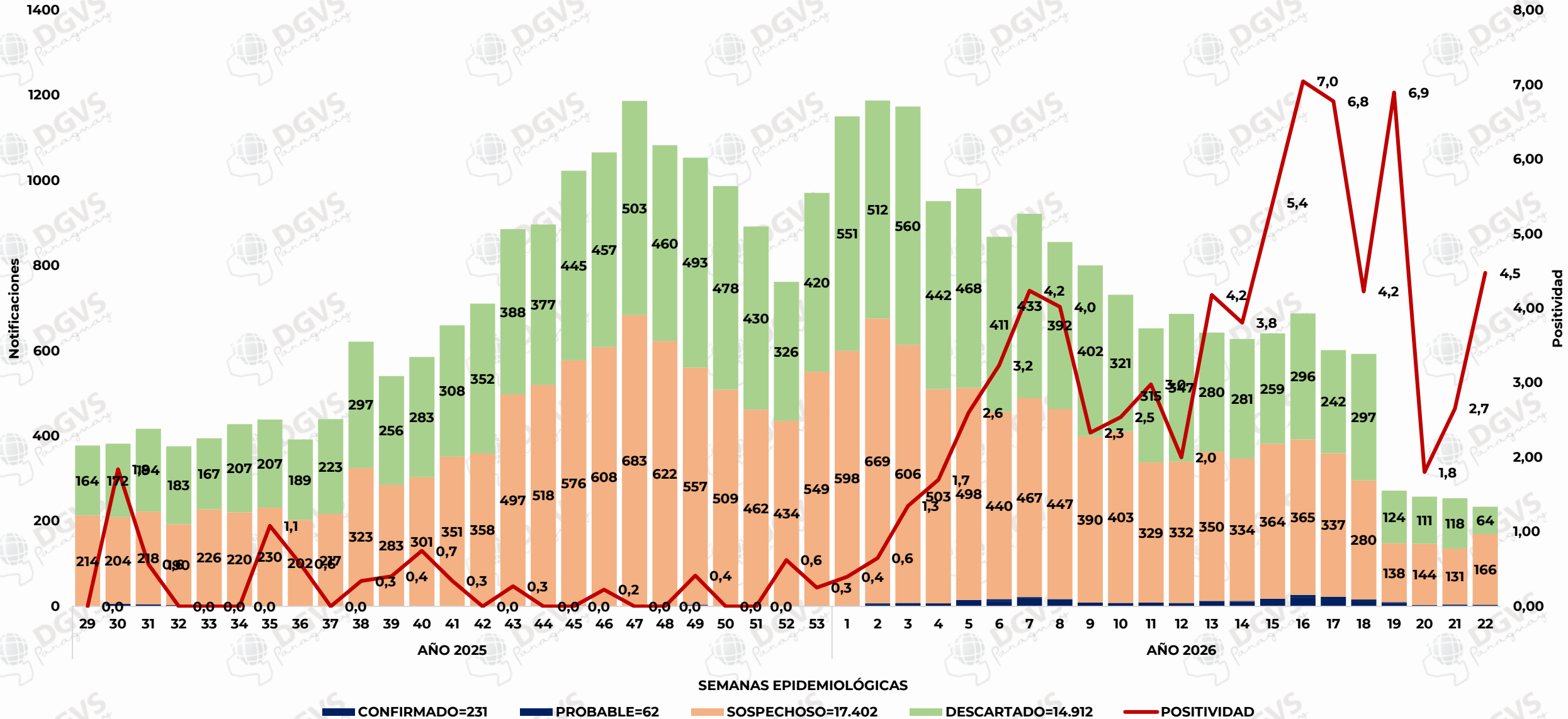
*2 notificaciones de extranjeros

Casos de dengue según grupos de edad. SE 01 A SE 22/2026



* Los datos están sujetos a verificaciones y correcciones semanales del sistema conforme a los criterios de definición de casos

DENGUE - NOTIFICACIONES A NIVEL PAÍS – SE 29/2025 a 22/2026



DENGUE – ÚLTIMAS TRES SEMANAS (SE 20, 21 y 22/2026)

CIERRE DE CASOS	SE 20	SE 21	SE 22	ÚLTIMAS 3 SE	%
CONFIRMADO	3	4	3	10	1,34%
PROBABLE	0	1	1	2	0,27%
SOSPECHOSO	144	131	166	441	59,12%
DESCARTADO	111	118	64	293	39,28%
TOTAL	258	254	234	746	100%

453 notificaciones en las últimas 3 semanas (excluyendo a descartados)

Promedio de 151 notificaciones por semana (excluyendo a descartados)

Se registran 12 casos (10 confirmados y 2 probables)

Incidencia de 7 casos/100.000 habitantes.

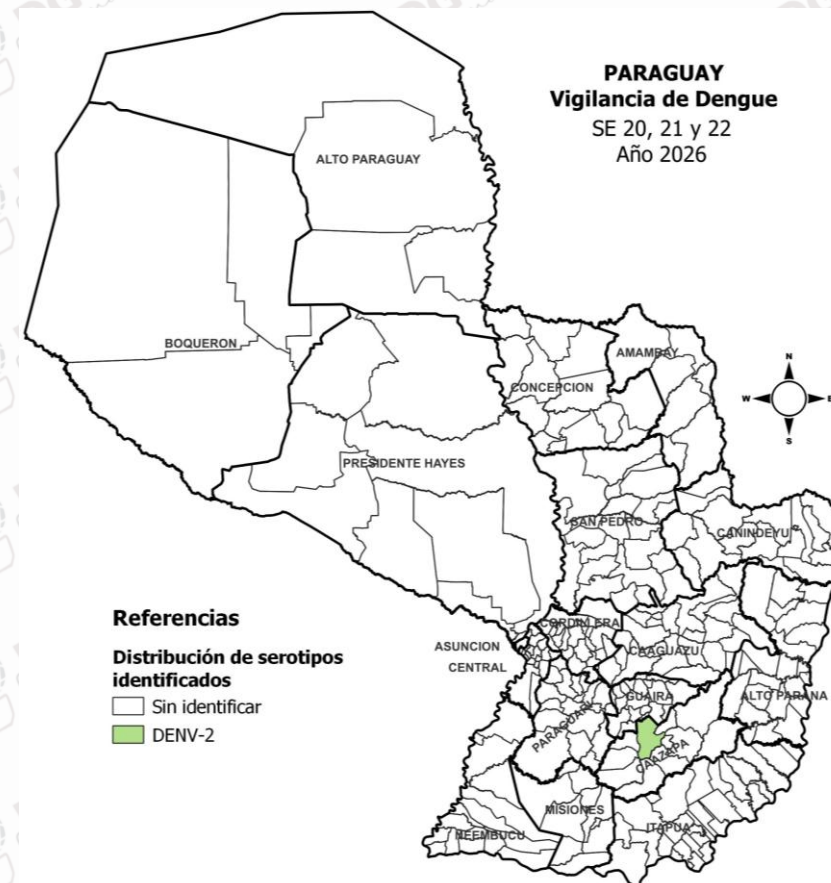
Positividad PCR: 2,7 %

DSSA: 441 (97,4%).

DCSA: 10 (2,2%).

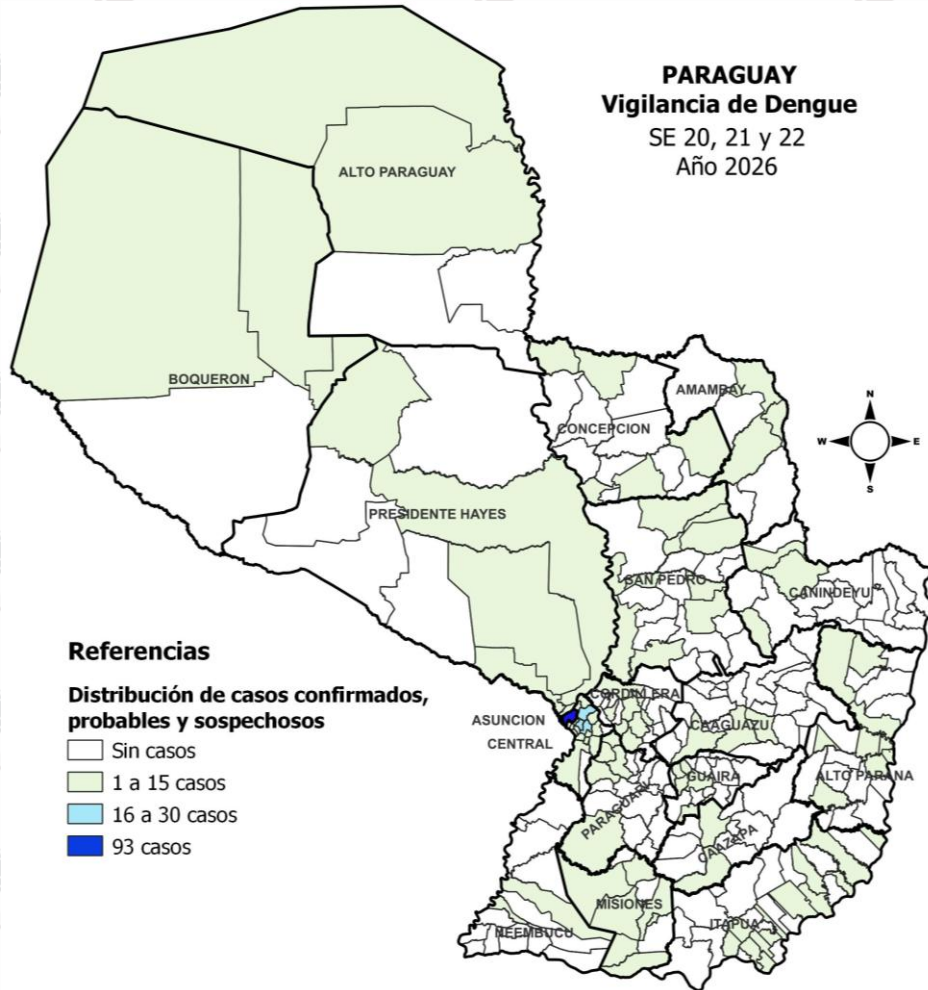
DG: 2 (0,4%).

SEROTIPOS DE DENGUE



Serotipos	N° de casos	%
DENGUE-1	0	0%
DENGUE-2	1	100%
DENGUE-3	0	0%
Total	1	100%

DENGUE – DATOS ACUMULADOS NIVEL PAÍS (ULTIMAS 3 SEMANAS)



DEPARTAMENTO	CASOS DEN (CONF+PROB)	TOTAL NOTIF	INCIDENCIA*	NOTIFICACIONES HIS
ALTO PARAGUAY	0	6	32	5(83%)
PTE. HAYES	0	30	22	18(60%)
ASUNCIÓN	7	93	20	54(58%)
MISIONES	0	11	10	11(100%)
PARAGUARÍ	0	17	8	14(82%)
CONCEPCIÓN	1	17	8	10(59%)
BOQUERÓN	0	6	7	3(50%)
CENTRAL	3	144	7	85(59%)
GUAIRÁ	0	13	7	10(77%)
SAN PEDRO	0	26	7	23(88%)
CAAZAPÁ	1	10	7	3(30%)
CORDILLERA	0	15	5	12(80%)
AMAMBAY	0	9	5	2(22%)
ITAPÚA	0	22	5	20(91%)
ÑEEMBUCÚ	0	3	4	3(100%)
ALTO PARANÁ	0	20	2	19(95%)
CAAGUAZÚ	0	7	2	7(100%)
CANINDEYÚ	0	3	1	3(100%)
TOTAL	12	452	7	302(67%)

Incidenia* Por 100 mil habitantes
Notificaciones: no incluye a descartados

DENGUE - VARIACIÓN PORCENTUAL DE NOTIFICACIONES (CONFIRMADOS + PROBABLES + SOSPECHAS), SEGÚN DEPARTAMENTO.



MINISTERIO DE
SALUD PÚBLICA Y
BIENESTAR SOCIAL
PARAGUAY

PARAGUÁI
TESÁI HA TEKÓ
PORÁVE
MOTENONDEHA



DEPARTAMENTOS	SE 20	SE 21	%PORCENTUAL	MUESTRAS SE 20	MUESTRAS SE 21	% VARIACION MUESTRAS SOLICITADAS PCR	STOCK DE REACTIVO PCR*
CENTRAL	42	43	2%	1	6	500%	5.961
ASUNCIÓN	41	20	-51%	6	2	-400%	2.830*
PTE. HAYES	12	12	0%	4	2	-200%	1.444*
SAN PEDRO	11	5	-55%	1	0	-100%	240*
PARAGUARÍ	10	4	-60%	0	0	0%	1.353
ALTO PARANÁ	2	11	450%	1	0	-100%	3.500
ITAPÚA	4	6	50%	0	0	0%	473
CONCEPCIÓN	2	7	250%	0	1	100%	192
CORDILLERA	3	5	67%	2	0	-200%	341
MISIONES	3	4	33%	0	0	0%	727
GUAIRÁ	4	3	-25%	1	1	0%	2.798
CAAZAPÁ	1	5	400%	0	1	100%	148*
CAAGUAZÚ	3	3	0%	0	0	0%	3.260
BOQUERÓN	3	2	-33%	0	0	0%	398*
AMAMBAY	1	2	100%	0	0	0%	1.344
ALTO PARAGUAY	2	1	-50%	0	0	0%	323*
CANINDEYÚ	1	2	100%	0	0	0%	493*
ÑEEMBUCÚ	1	1	0%	0	0	0%	384*
TOTAL	146	136	-7%	16	13	-300%	22.779

Leve descenso del 7% en las notificaciones a nivel nacional, si se analizan los datos de las semanas 20 y 21/2026.

9/18 Regiones están con aumento de notificaciones.

Obs: *Servicios con equipo M10.

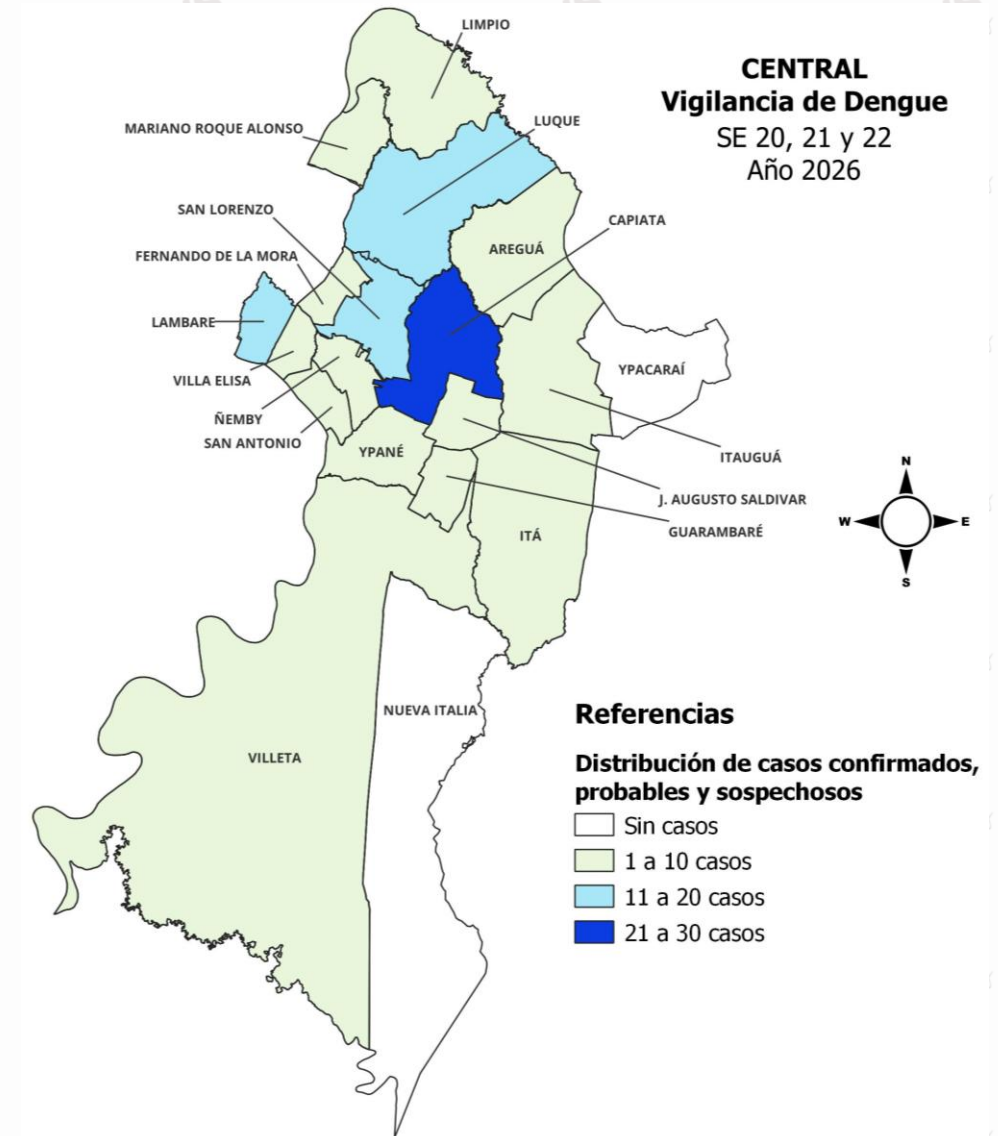
DENGUE - ÚLTIMAS TRES SEMANAS (SE 20, 21 y 22/2026)

CASOS CONFIRMADOS Y PROBABLES POR DEPARTAMENTO, DISTRITO Y BARRIO

DEPARTAMENTO	DISTRITO	BARRIO	CONFIRMADOS	PROBABLES	LABORATORIO	FIS	SEROTIPO
ASUNCIÓN (7)	ASUNCIÓN (7)	HIPÓDROMO	1	0	LAB PRIV LA COSTA	SE 20	
		MBURICAO	1	0	LAB PRIV CYRLAB	SE 22	
		ROBERTO L. PETIT	1	0	HBO	SE 20	
		SAN PABLO	1	0	HMI SAN PABLO	SE 22	
		SAN ROQUE	1	0	LAB PRIV LA COSTA	SE 22	
		SD	1	1	LAB PRIV IPS BOQUERÓN/LAB PRIV LA COSTA	SE 21	
		SUBTOTAL	6	1			
CENTRAL (3)	CAPIATÁ (2)	POSTA YBYCUÁ	1	0	HOSP. UNIV. SAN LORENZO	SE 20	
		ROBERTO L PETIT	1	0	CED	SE 21	
		SUBTOTAL	2	0			
	LAMBARÉ (1)	CUATRO MOJONES	0	1	LABORATORIO METROPOLITANO	SE 22	
	SUBTOTAL	0	1				
CAAZAPÁ (1)	CAAZAPÁ (1)	SAN ROQUE	1	0	H.R.CAAZAPÁ	SE 21	DEN-2
	SUBTOTAL	1	0				
CONCEPCIÓN (1)	CONCEPCIÓN (1)	VALLEMÍ VIRGEN DE FÁTIMA	1	0	LAB US IPS VALLEMÍ	SE 21	
	SUBTOTAL	1	0				
TOTAL			10	2			

CENTRAL. NOTIFICACIONES DE DENGUE - (SE 20, 21 y 22/2026)

DISTRITOS	CASOS DEN (CONF+PROB)	TOTAL NOTIF.	INCIDENCIA*
LIMPIO	0	10	7
SAN LORENZO	0	18	8
LUQUE	0	20	7
CAPIATÁ	2	23	9
MARIANO R. ALONSO	0	7	8
FDO. DE LA MORA	0	8	7
LAMBARÉ	1	14	11
ITAUGUÁ	0	9	9
ÑEMBY	0	8	6
VILLA ELISA	0	7	9
AREGUÁ	0	4	5
ITÁ	0	5	7
YPANÉ	0	3	4
SAN ANTONIO	0	1	2
J. AUGUSTO SALDÍVAR	0	3	5
VILLETA	0	2	5
NUEVA ITALIA	0	0	0
GUARAMBARÉ	0	2	7
YPACARAÍ	0	0	0
TOTAL	3	144	7



SITUACIÓN DEL BROTE DE DENGUE EN LIMPIO (DEPARTAMENTO CENTRAL)

DENGUE. LIMPIO, ULTIMAS 3 SEMANAS

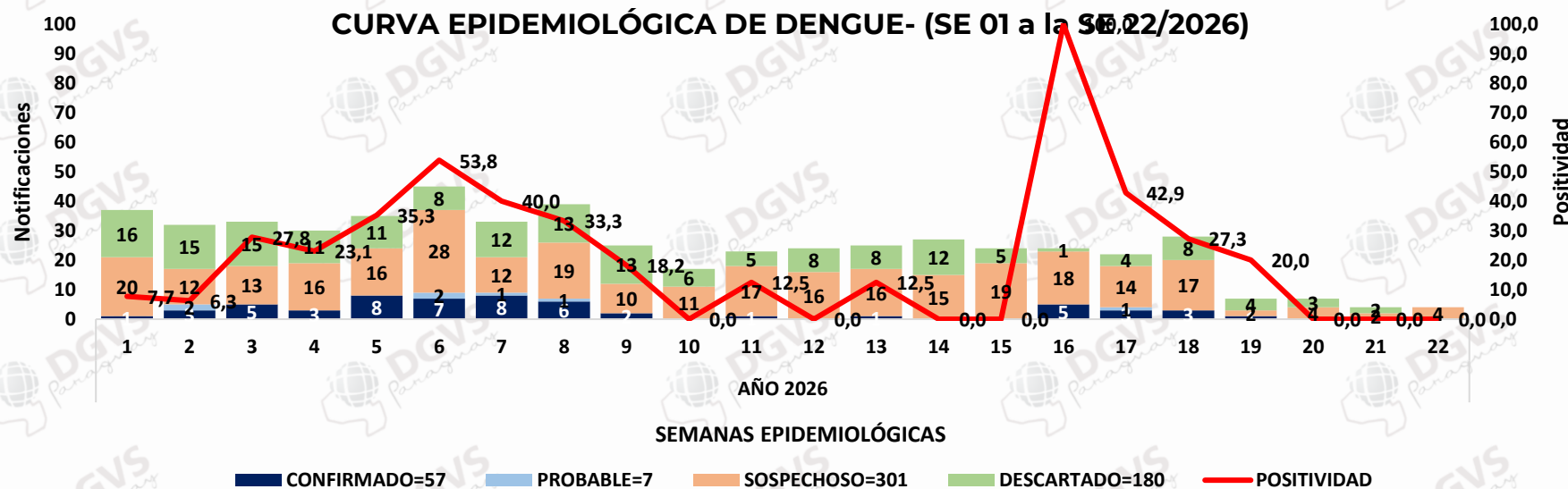
NOTIFICACIONES DE DENGUE- (SE 20 a la SE 22/2026)

BARRIOS DE LIMPIO	CONFIRMADO	PROBABLE	SOSPECHOSO	DESCARTADO	TOTAL
CENTRO SAN RAMON	0	0	1	2	3
VILLA MADRID	0	0	2	0	2
MBAYUE FILADELFIA	0	0	1	0	1
ISLA AVEIRO SAN RAFAEL	0	0	1	0	1
MONTAÑA ALTA 8 DE DICIEMBRE	0	0	0	1	1
CENTRO SAN JOSE	0	0	1	0	1
CENTRO SAN FRANCISCO	0	0	0	1	1
RINCON DEL PEÑON 15 DE AGOSTO	0	0	1	0	1
ISLA ARANDA	0	0	1	0	1
ASENT. SANTO DOMINGO SALADO	0	0	0	1	1
ISLA AVEIRO EL BOSQUE	0	0	1	0	1
SD	0	0	1	0	1
TOTAL	0	0	10	5	15

En las últimas 3 semanas se observa una tendencia al descenso en el número de notificaciones provenientes de Limpio.

No se reportan casos en las últimas 3 semanas.

Positividad: 0%

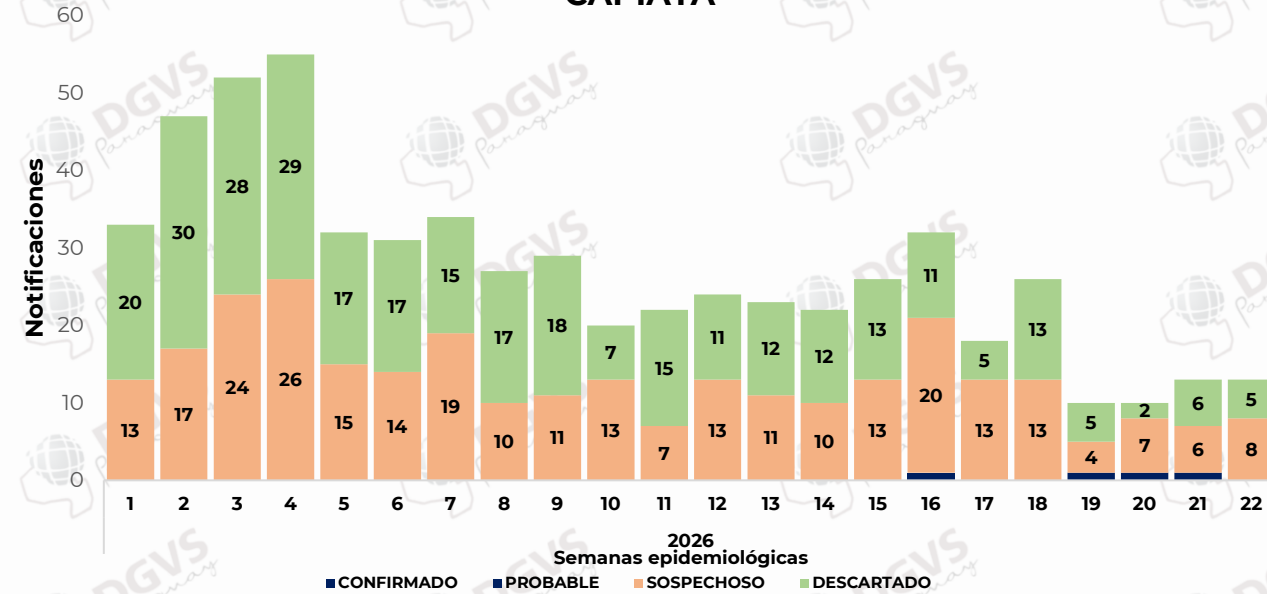




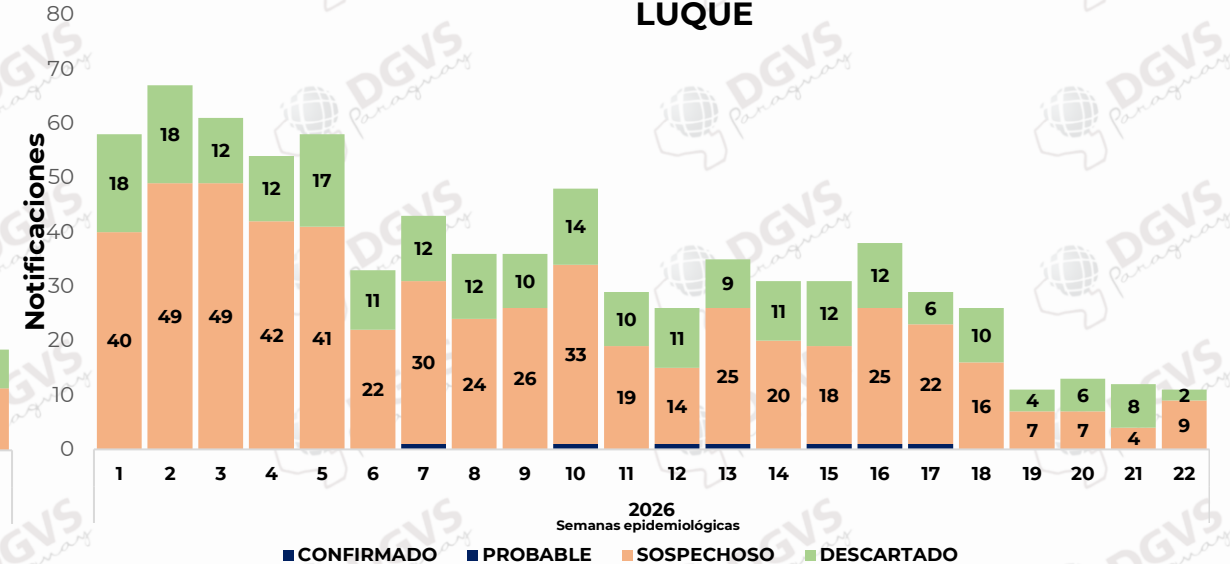
SITUACIÓN DE DENGUE EN OTROS DISTRITOS DEL DPTO CENTRAL

OTROS DISTRITOS DE CENTRAL

CAPIATÁ



LUQUE



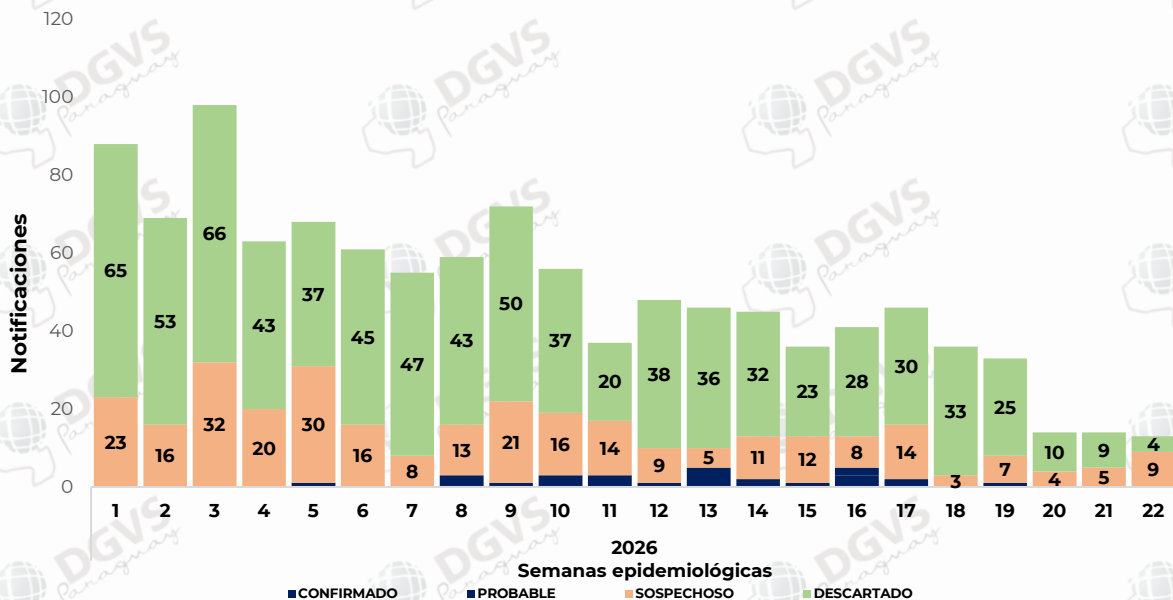
NOTIFICACIONES DE DENGUE- (SE 20, 21 y 22/2026)

CAPIATÁ	NOTIF
KENNEDY	4
CAMPOS VERDES	3
YBYRARO	3
ROBERTO L PETIT	1
COSTA SALINARES	1
SANTA RITA	1
SANTO DOMINGO	1
CERRITO	1
ALDANA CAÑADA	1
CANDELARIA	1
POSTA YBYCUÁ	1
OTROS BARRIOS Y SD	5
TOTAL	23

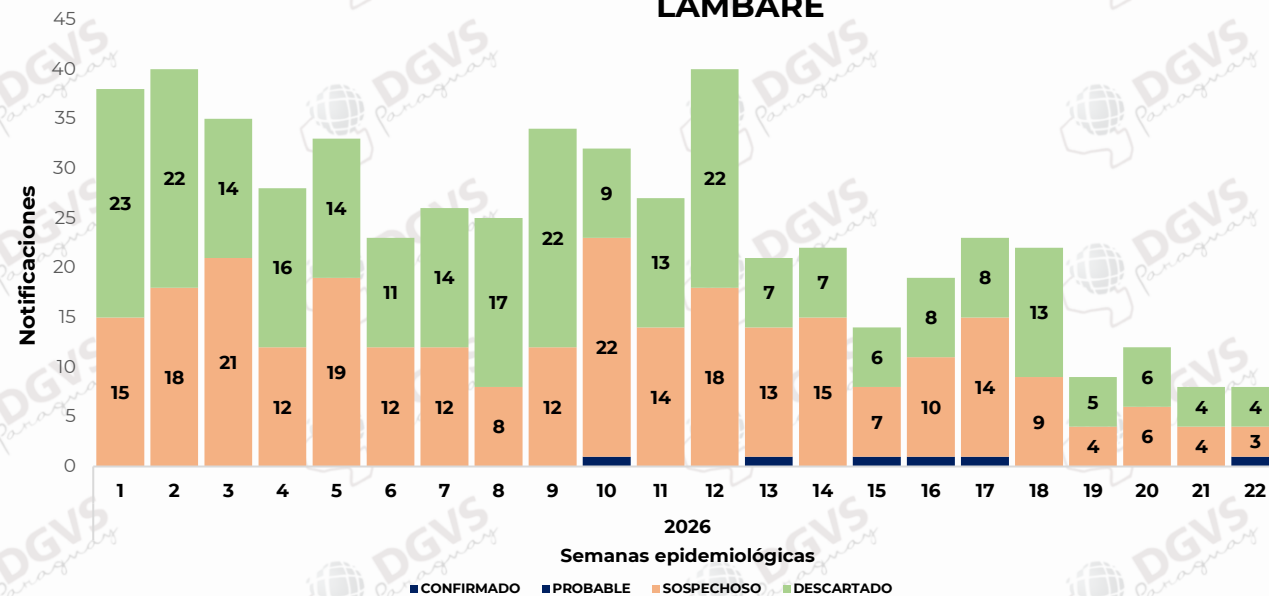
LUQUE	NOTIF
MORA CUÉ	4
MARAMBURÉ	3
CAÑADA GARAY	3
PRIMER BARRIO	2
TARUMANDY	1
JHUGUA DE SEDA	1
TERCER BARRIO	1
LOMA MERLO	1
ISLA BOGADO	1
SEGUNDO BARRIO	1
OTROS BARRIOS Y SD	2
TOTAL	20

OTROS DISTRITOS DE CENTRAL

SAN LORENZO



LAMBARÉ



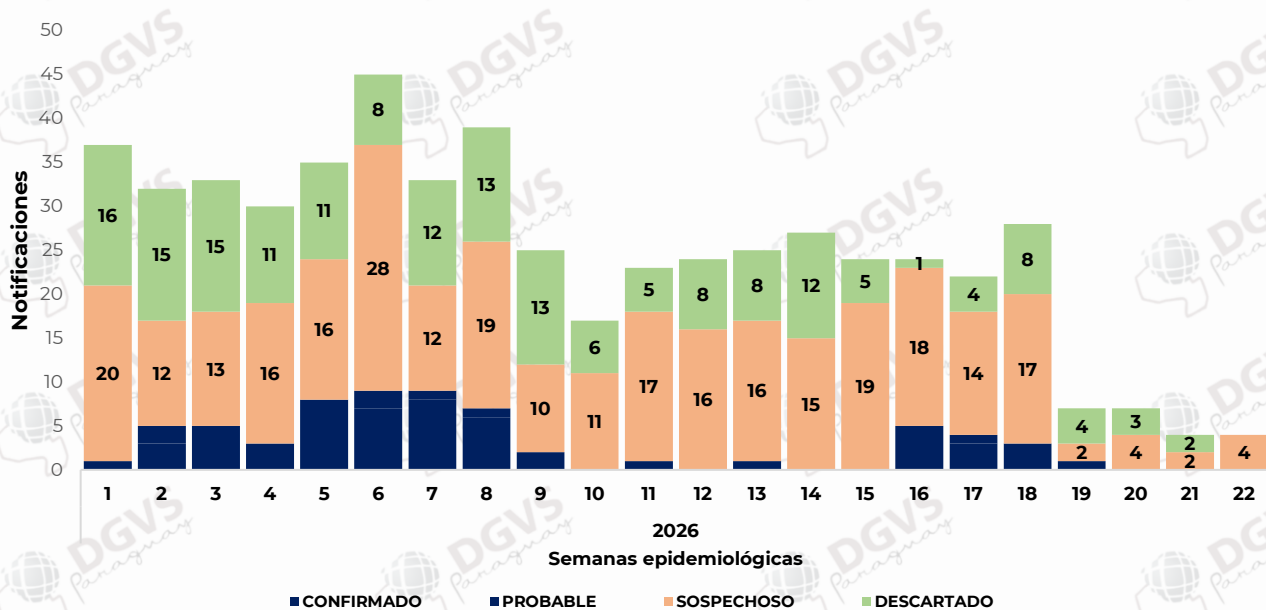
NOTIFICACIONES DE DENGUE- (SE 20, 21 y 22/2026)

SAN LORENZO	NOTIF
REDUCTO	3
BARCEQUILLO	2
VILLA INDUSTRIAL	1
TAYAZUAPE	1
VIRGEN DEL ROSARIO	1
LAURELTY	1
VILLA AMELIA	1
SAN ISIDRO	1
VIRGEN DE LOS REMEDIOS	1
LÉRIDA	1
LOS NOGALES	1
SANTA LIBRADA	1
SAN MIGUEL	1
OTROS BARRIOS Y SD	2
TOTAL	18

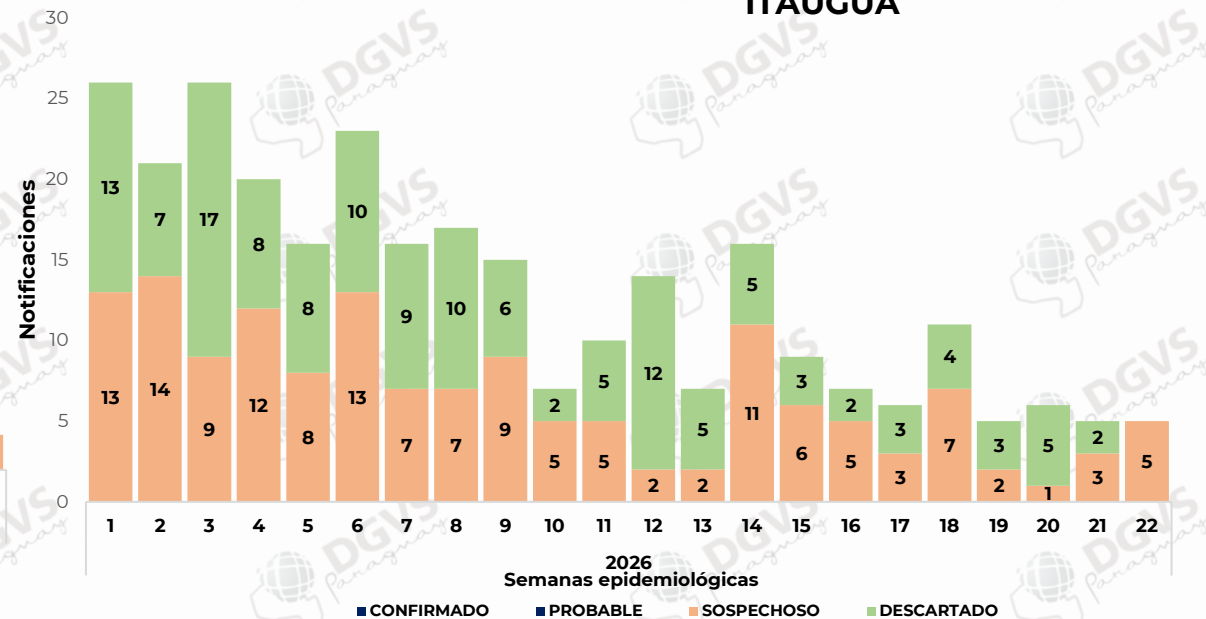
LAMBARÉ	NOTIF
CUATRO MOJONES	2
KENNEDY	2
SAN ISIDRO	2
VALLE APU'A I	1
PANAMBIRETA	1
SAN ANTONIO	1
SANTA LUCÍA	1
SANTO DOMINGO	1
OTROS BARRIOS Y SD	3
TOTAL	14

OTROS DISTRITOS DE CENTRAL

LIMPIO



ITAUGUÁ



NOTIFICACIONES DE DENGUE- (SE 20, 21 y 22/2026)

LIMPIO	NOTIF
VILLA MADRID	2
MBAYUE FILADELFIA	1
CENTRO SAN JOSÉ	1
CENTRO SAN RAMÓN	1
RINCÓN DEL PEÑÓN	1
ISLA ARANDA	1
ISLA AVEIRO EL BOSQUE	1
ISLA AVEIRO SAN RAFAEL	1
OTROS BARRIOS Y SD	1
TOTAL	10

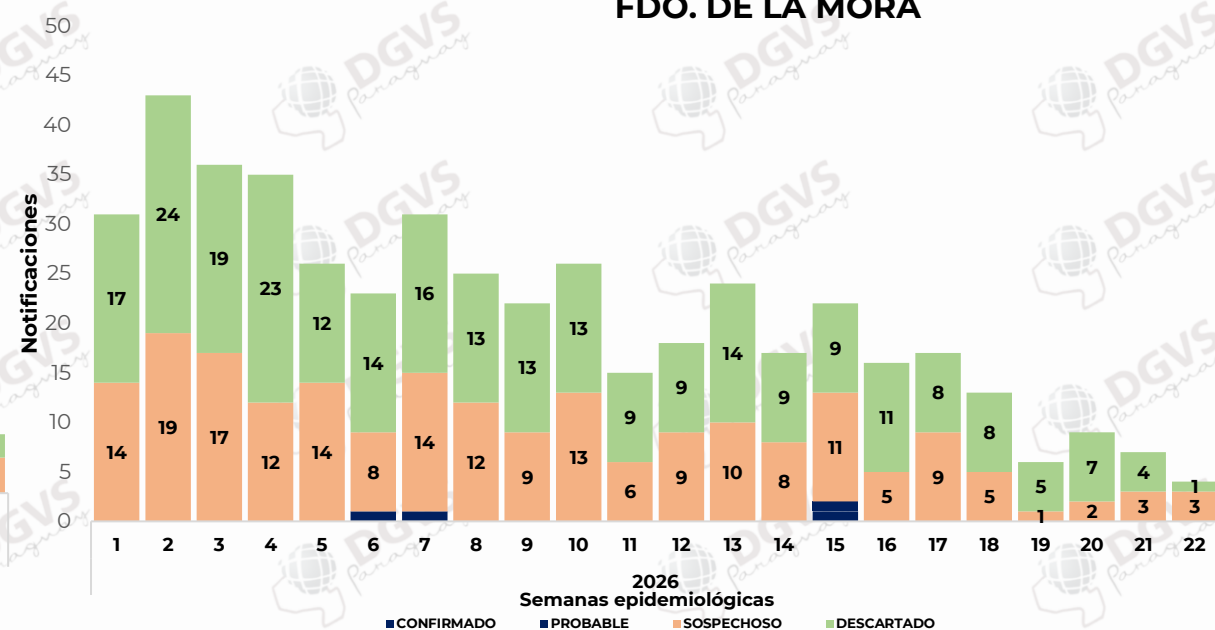
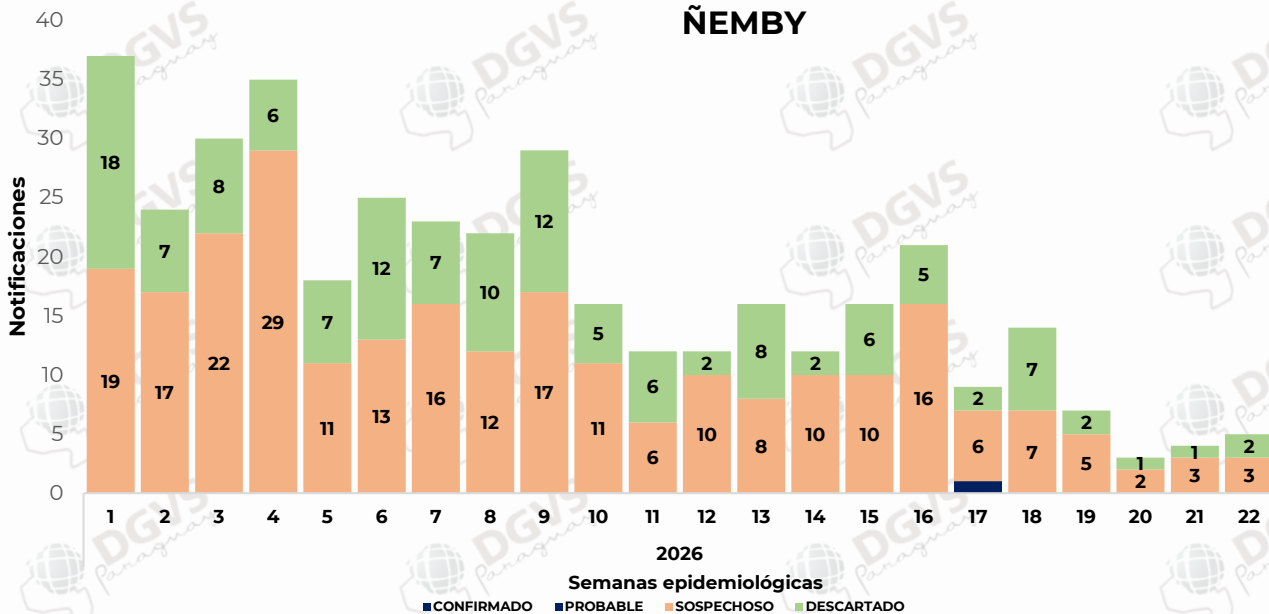
ITAUGUÁ	NOTIF
GUAZU VIRÁ	3
MBOIY SAN ROQUE SUB-URBANO	1
CAÑADITA	1
SANTA TERESA	1
ASENT ÑU PO'I	1
ITAUGUA GUAZÚ	1
OTROS BARRIOS Y SD	1
TOTAL	9

OTROS DISTRITOS DE CENTRAL



MINISTERIO DE
SALUD PÚBLICA Y
BIENESTAR SOCIAL
PARAGUAY

PARAGUAI
TESÁI HA TEKO
PORÁVE
MOTENONDEHA



NOTIFICACIONES DE DENGUE- (SE 20, 21 y 22/2026)

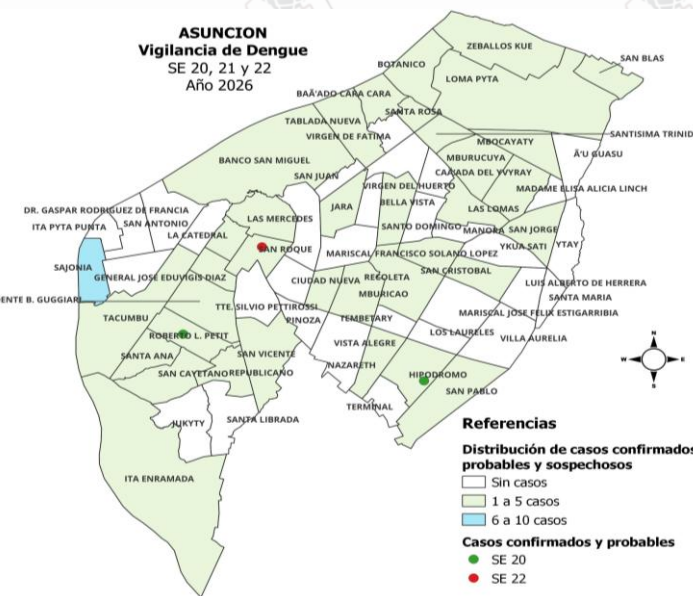
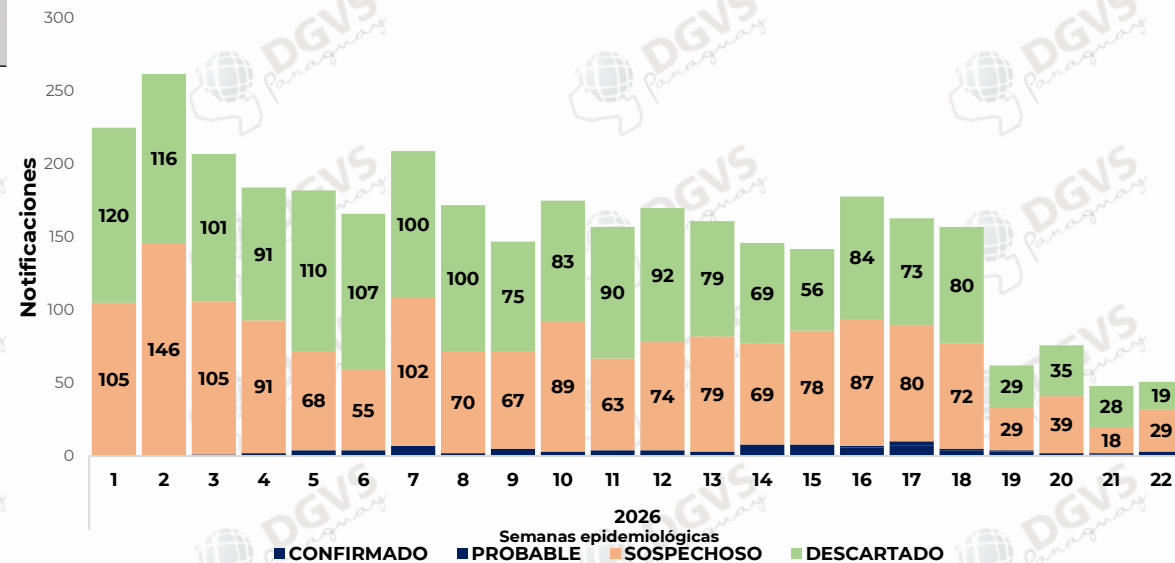
ÑEMBY	NOTIF
VILLA ANITA	2
CAÑADITA	2
PA'I ÑU	1
CAAGUASU	1
CENTRO	1
OTROS BARRIOS Y SD	1
TOTAL	8

FDO DE LA MORA	NOTIF
VILLA OFELIA	4
CENTRAL	1
KOKUE GUASÚ	1
LAGUNA SATI	1
OTROS BARRIOS Y SD	1
TOTAL	8

ASUNCIÓN. NOTIFICACIONES DE DENGUE – (SE 20, 21 y 22/2026)

BARRIOS DE ASUNCIÓN	CASOS (CONF. + PROB.)	SOSPECHOSOS	TOTAL
SAJONIA	0	9	9
SANTÍSIMA TRINIDAD	0	6	6
BOTÁNICO	0	5	5
OBRAERO INTENDENTE B. GUGGIARI	0	5	5
ROBERTO L. PETIT	1	3	4
SAN JORGE	0	3	3
SANTA ANA	0	3	3
SAN PABLO	1	1	2
SAN CAYETANO	0	2	2
HIPÓDROMO	1	1	2
MBOCAYATY	0	2	2
LA CATEDRAL	0	2	2
SAN VICENTE	0	2	2
LAS LOMAS	0	2	2
TACUMBÚ	0	2	2
MBURICAO	1	1	2
SAN ROQUE	1	0	1
OTROS BARRIOS Y SD	2	37	39
TOTAL	7	86	93

CURVA DE NOTIFICACIONES – ASUNCIÓN - SE 01 a 22/2026

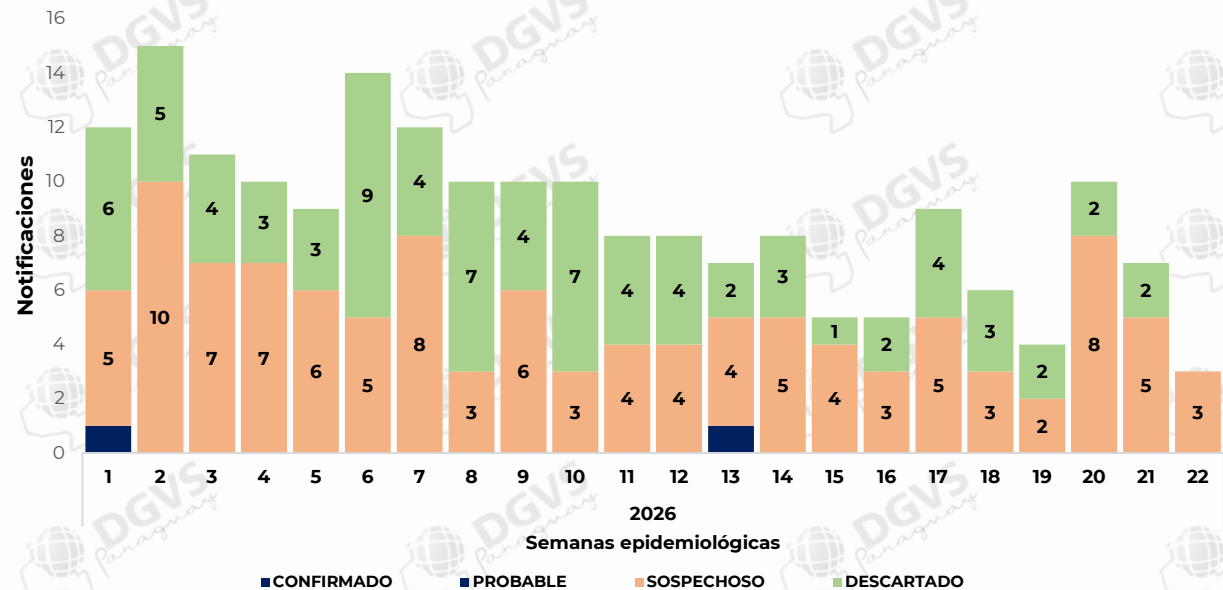




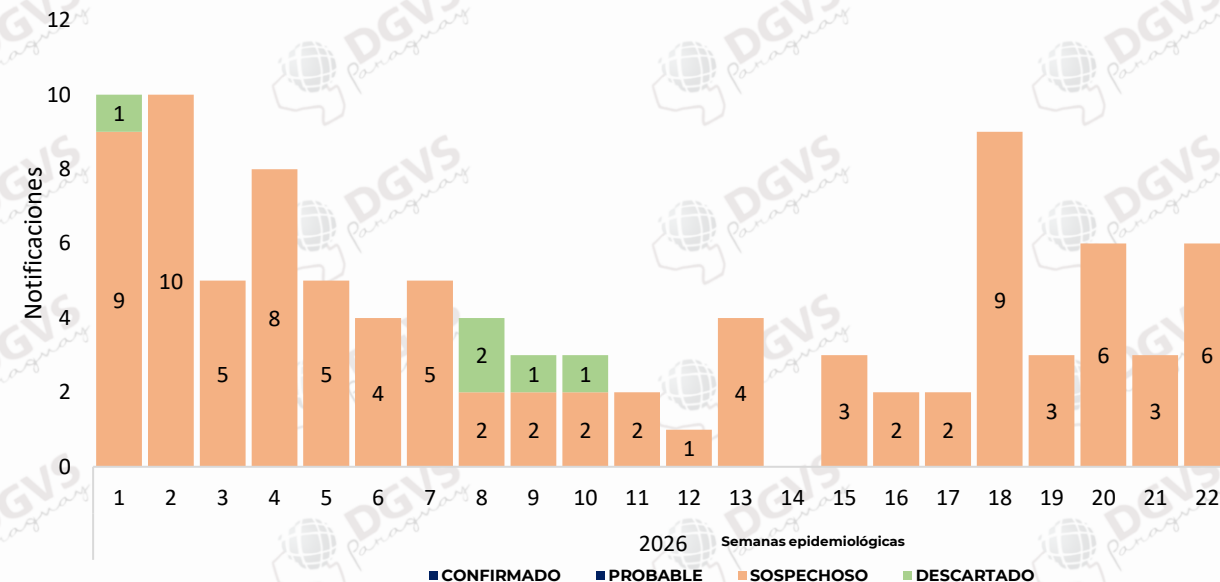
SITUACIÓN DE DENGUE EN OTROS DISTRITOS

DENGUE. OTROS DISTRITOS CON CIRCULACION SE 20 a 22/2026

VILLA HAYES- PTE. HAYES



SAN PEDRO DEL YKUAMANDYJÚ- SAN PEDRO



NOTIFICACIONES DE DENGUE- (SE 20, 21 y 22/2026)

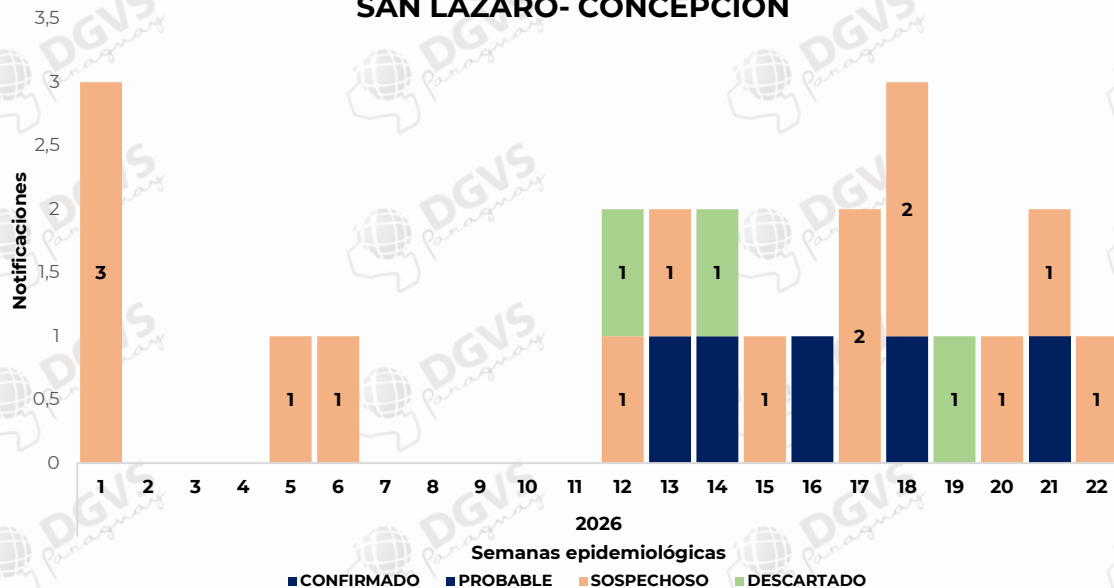
VILLA HAYES	NOTIF
ZONA REMANSITO	3
CERRO	2
GOLONDRINA	2
REMANSITO SUB-URBANO	1
CIUDAD NUEVA	1
SAN JORGE	1
ALONSO	1
ASENT. KILOMETRO 25	1
PAÑETE	1
LA VICTORIA	1
OTROS BARRIOS Y SD	2
TOTAL	16

SAN PEDRO DEL YKUAMANDYJÚ	NOTIF
COLONIA BARBERO	2
INMACULADA 2	2
INMACULADA	1
SAN RAFAEL	1
PANCHITO LÓPEZ	1
ANGELITA	1
ASENT. CORPUS CHRISTI CALLE 2000	1
MOREIRA	1
NUESTRA SEÑORA DE LA ASUNCIÓN	1
OTROS BARRIOS Y SD	4
TOTAL	15

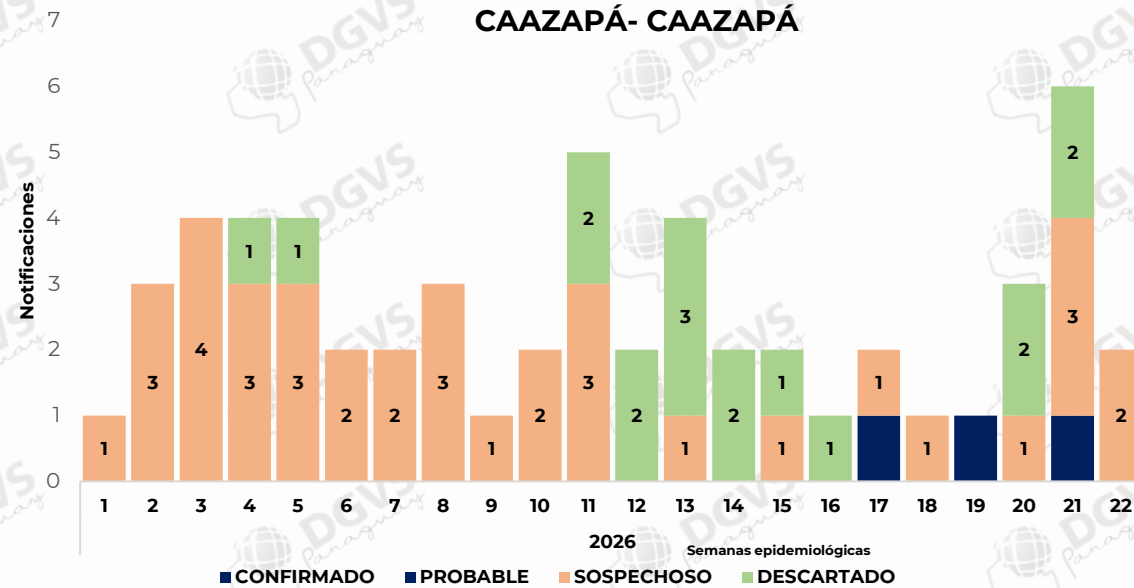
DENGUE. OTROS DISTRITOS CON CIRCULACION SE 20 a 22/2026



SAN LÁZARO- CONCEPCIÓN



CAAZAPÁ- CAAZAPÁ



NOTIFICACIONES DE DENGUE- (SE 20, 21 y 22/2026)

SAN LÁZARO	NOTIF
VALLEMÍ VIRGEN DE FÁTIMA	3
CERRO MORADO	1
OTROS BARRIOS Y SD	0
TOTAL	4

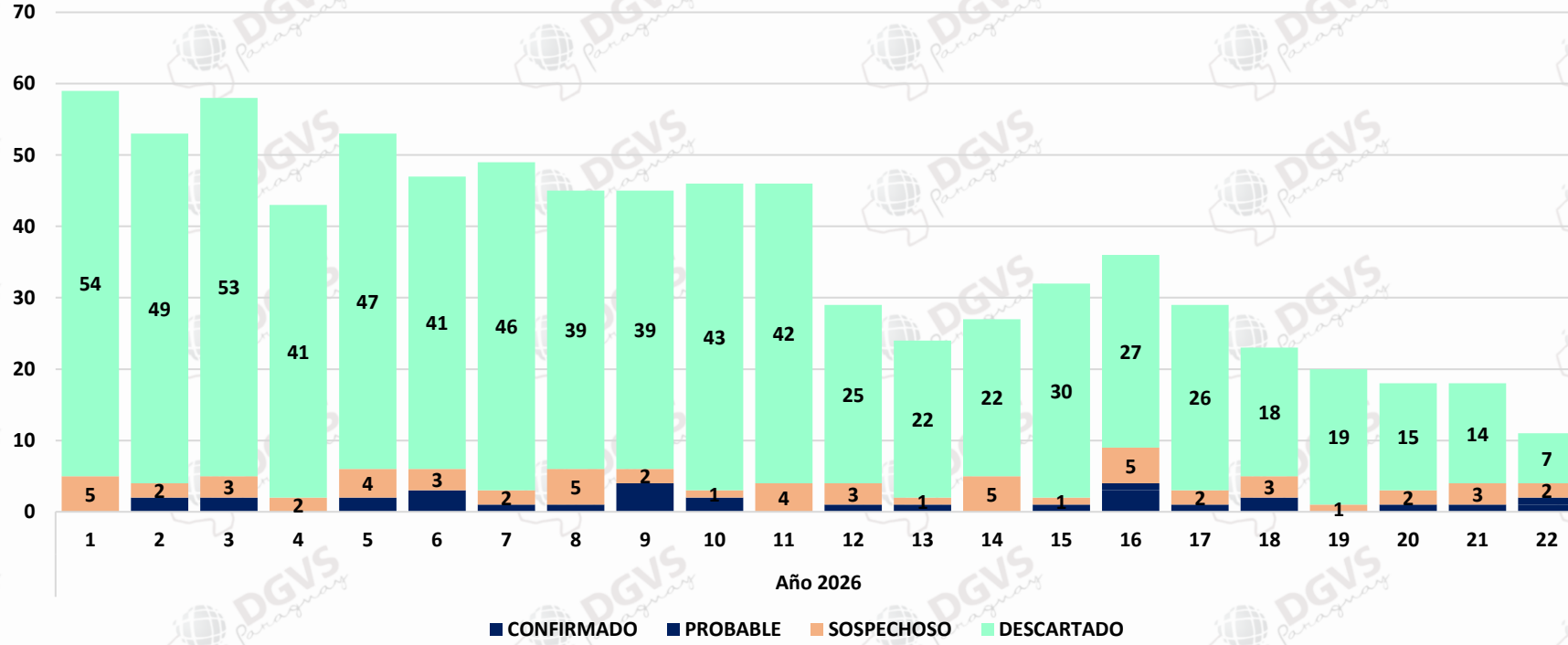
CAAZAPÁ	NOTIF
SAN FRANCISCO DE ASIS	1
SAN ROQUE	1
SAN ANTONIO	1
JAHAPETY	1
SAN BLAS	1
OTROS BARRIOS Y SD	2
TOTAL	7

Vigilancia de hospitalizados.

Programa de Enfermedades Vectoriales
Dirección de Vigilancia de Enfermedades Transmisibles

Situación Epidemiológica SE 22/2026

Dengue. Hospitalizados según clasificación. Confirmados, Probables y Sospechosos. SE 01 a la SE 22*/2026. Paraguay.



Los casos confirmados provienen de:

Lugar de Residencia	Total
CENTRAL	13
ASUNCION	10
PTE. HAYES	1
SAN PEDRO	1
PARAGUARI	1
CAAZAPA	1
TOTAL	27

Hospitalizados Notificados: 811

El 4% de los pacientes (31/811) hospitalizados desde la SE 01 a la SE 21*/2026 cuentan con diagnóstico laboratorial de dengue: 26 casos confirmados y 3 casos probables.

Clasificación	Nº
CONFIRMADOS	27
PROBABLES	4
SOSPECHOSOS	61
DESCARTADOS	719
Total	811

Los casos confirmados corresponden:

17 al sexo femenino,

1 del grupo etario de 1 a 4 años, 5 de 5 a 14 años, 4 de 20 a 39 años, 2 de 40 a 49 años, 3 de 50 a 59 años y 2 de 60 y más años.

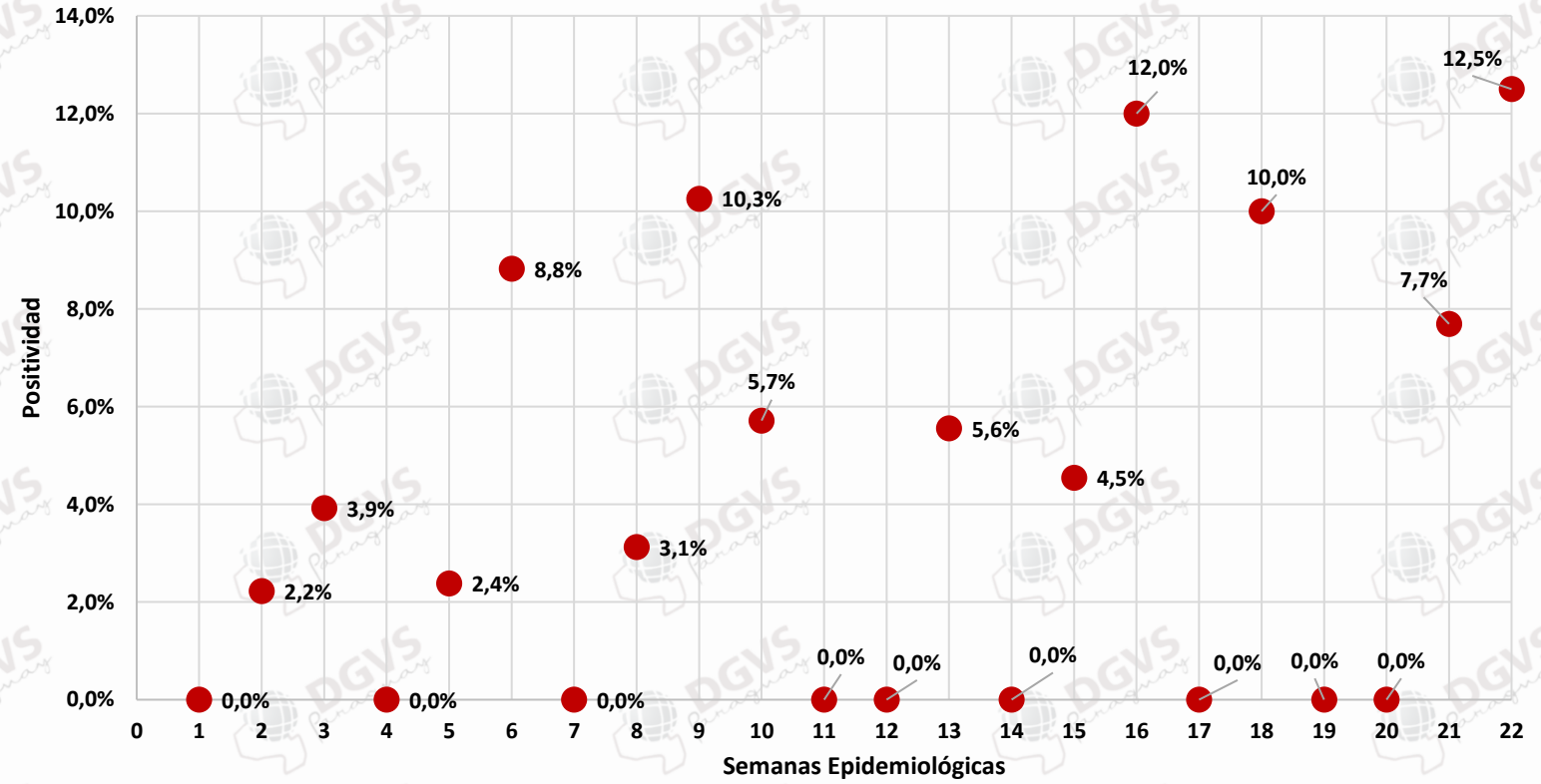
y 10 al sexo masculino,

2 del grupo etario de 1 a 4 años, 3 de 5 a 14 años, 1 de 15 a 19 años, 1 de 20 a 39 años, 2 de 50 a 59 años y 1 de 60 años y más.

Dengue. Vigilancia de Hospitalizados

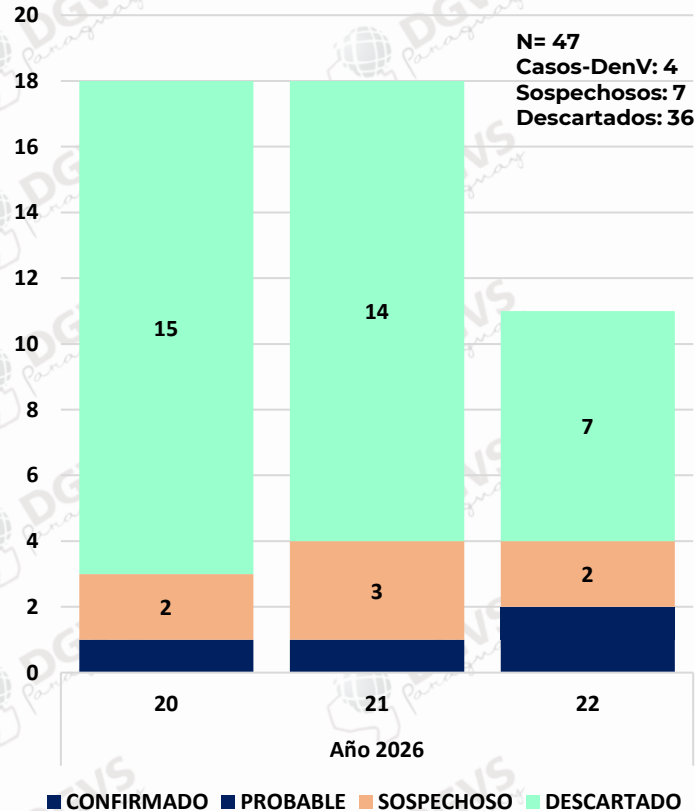
SE 01 a la SE 22* 2026.

SE	MUESTRAS PROCESADAS	MUESTRAS CONFIRMADAS	POSITIVIDAD
1	46	0	0.0%
2	45	1	2.2%
3	51	2	3.9%
4	31	0	0.0%
5	42	1	2.4%
6	34	3	8.8%
7	38	0	0.0%
8	32	1	3.1%
9	39	4	10.3%
10	35	2	5.7%
11	30	0	0.0%
12	22	0	0.0%
13	18	1	5.6%
14	22	0	0.0%
15	22	1	4.5%
16	25	3	12.0%
17	23	0	0.0%
18	20	2	10.0%
19	18	0	0.0%
20	14	0	0.0%
21	13	1	7.7%
22	8	1	12.5%
TOTAL	628	23	3.7%



Dengue. Vigilancia de Hospitalizados Últimas 3 SE – SE 20 a la SE 22* 2026.

Hospitalizados según clasificación.
SE 20 a la SE 22* 2026. Paraguay.



NOTIFICACIONES

47

CASOS : 4%

4

SOSPECHOSOS : 15%

7

DESCARTADOS : 81%

36

Análisis de casos confirmados y probables

***Paciente de sexo femenino**, residente de Caazapá, Barrio San Roque, correspondiente al grupo etario de >60 años. Hospitalizada en IPS US Caazapá. SE FIS 21 2026.

***Paciente de sexo femenino**, residente de Capiatá, Barrio Posta Ybycua, correspondiente al grupo etario de 40 a 49 años. Hospitalizada en el Hospital Universitario de San Lorenzo. SE FIS 20 2026.

***Paciente de sexo masculino**, residente de Asunción, Barrio San Roque, correspondiente al grupo etario de 5 a 14 años. Hospitalizado en el Sanatorio La Costa. SE FIS 22 2026.

*Paciente de sexo femenino, residente de Lambaré, Barrio Cuatro Mojones, correspondiente al grupo etario de 5 a 14 años. Hospitalizada en el Sanatorio Metropolitano. SE FIS 22 2026. – Caso probable NS1 (+). Muestra fue enviada al LCSP para procesar PCR.

Embarazadas : 0.

Ingresos a UCI: 0.

***Todos los pacientes ya fueron dados de alta.**

***Los datos están sujetos a modificaciones, según la dinámica de clasificación final.**

Dengue. Vigilancia de Hospitalizados Sospechosos Últimas 3 SE – SE 20 a la SE 22* 2026.

1	Hospital de Clínicas. Resultado no determinante.
2	.Hospital Pediátrico Acosta Ñu. Escaso material para procesar.
3	IPS Ingavi. Pendiente resultado del LCSP.
4	IPS HR CDE. Resultado no determinante. SIN RESPUESTA DE LA UER
5	IPS HR Concepción. Pendiente resultado del LCSP – Paciente fallecida.
6	IPS Geriátrico. Pendiente resultado.
7	Sanatorio Santa Julia. Pendiente resultado del LCSP.

Referencias

	Pacientes con resultados pendientes.
	Pacientes con muestras pendientes de procesar.
	Pacientes con resultados que no descartan ni confirman.
	Muestra escaso material/ sin muestra para volver a procesar.

Vigilancia de la Mortalidad

Dirección de Vigilancia y Respuesta a Emergencias en Salud

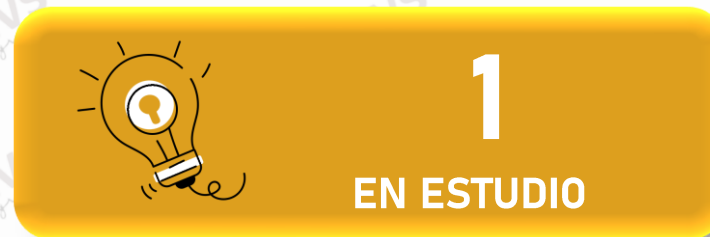
Fallecidos Dengue - Resumen desde SE 01 - 2026 a la SE 23* - 2026



+4



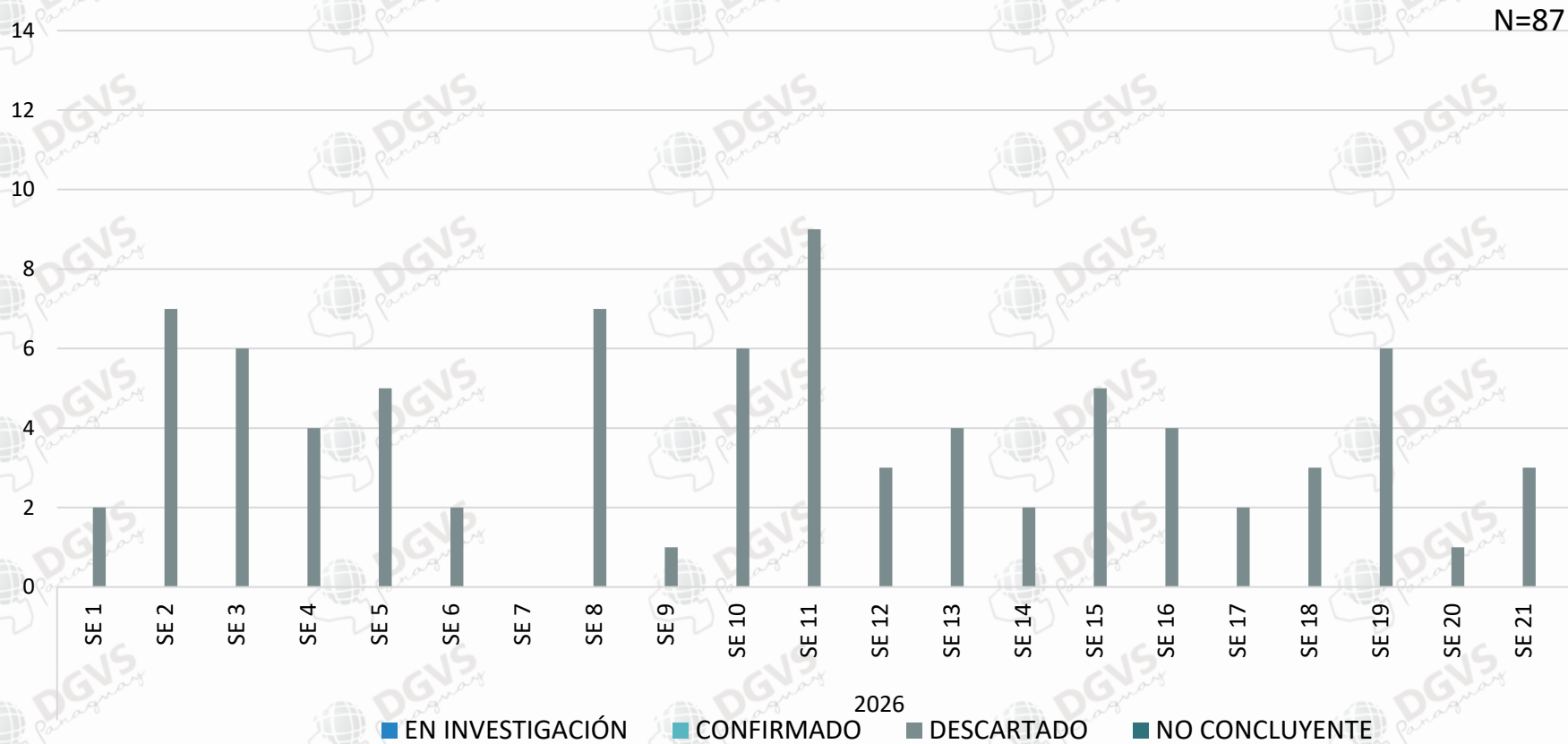
+4



*Datos parciales, semana en curso

Resumen fallecidos Dengue

CURVA DE NOTIFICACIONES DE FALLECIDOS CON FICHA DE DENGUE, SEGUN SEMANA EPIDEMIOLÓGICA, DESDE SE 01 - 2026, PARAGUAY



AÑO	N FALLECIDOS CONFIRMADOS	TASA DE LETALIDAD
2023	16	0.9
2024	134	1.5
2025	1	1.1



MINISTERIO DE
SALUD PÚBLICA Y
BIENESTAR SOCIAL
PARAGUAY

PARAGUÁI
TESÁI HA TEKÓ
PORÁVE
MOTENONDEHA



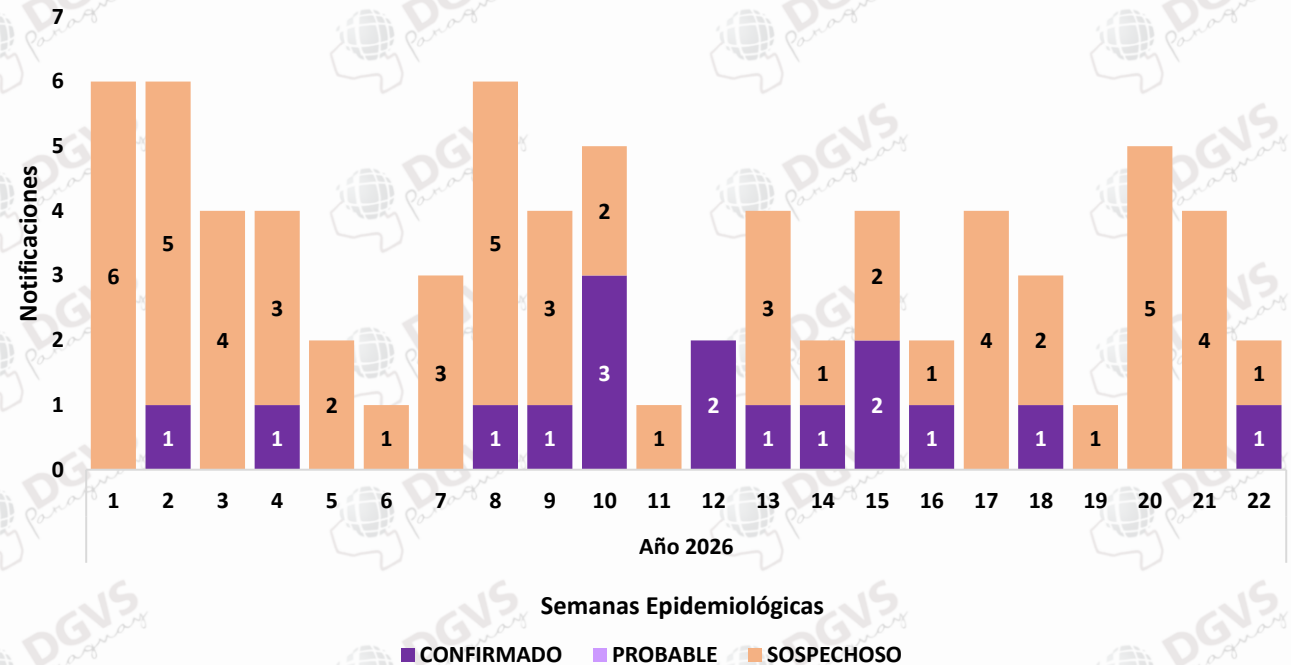
CHIKUNGUNYA PERIODO EPIDEMIOLÓGICO 2025/2026

CHIKUNGUNYA – DATOS ACUMULADOS

Número de casos de CHIK (Confirmados y Probables), desde la SE 01 a la SE 22/2026

DEPARTAMENTO DE RESIDENCIA	Nº DE CASOS	Nº DE SOSPECHOSOS	TOTAL NOTIF.
CENTRAL	7	23	30
ASUNCION	2	12	14
ALTO PARANA	0	6	6
AMAMBAY	6	0	6
SAN PEDRO	1	5	6
CANINDEYU	0	2	2
GUAIRA	0	2	2
CAAGUAZU	0	2	2
CONCEPCION	0	2	2
PTE. HAYES	0	1	1
ITAPUA	0	1	1
CORDILLERA	0	1	1
MISIONES	0	1	1
PARAGUARI	0	1	1
TOTAL	16	59	75

Notificaciones de Chikungunya por semana epidemiológica, desde la SE 01 a la SE 22/2026



En lo que va del año 2026 se registran **16 casos confirmados de Chikungunya:**

- **1 caso confirmado** en Asunción – **B° Luis Alberto de Herrera** (SE 02), nacionalidad Paraguaya, caso importado de Bolivia
- **1 caso confirmado** en Asunción – **B° Santa Librada** (SE 04), no fue posible el contacto con el paciente, se verifico nacionalidad Boliviana.
- **1 caso confirmado** en Central – San Antonio, **B° Antigua Imagen** (SE 08). Sin antecedentes de viaje.
- **1 caso confirmado** en Central – San Antonio, **B° Achucarro con** (SE 09), nacionalidad Paraguay con antecedentes de viaje a Bolivia.
- **4 casos confirmados** en Pedro Juan Caballero – **SE FIS 10:** B° Ciudad Nueva (2) y Gral. Genes (1). ; **SE FIS 12:** B° Gral. Genes (1). Sin antecedentes de viajes
- **1 caso confirmado** en Central – Fdo de la Mora, **B° Bernardino Caballero** (SE 12), nacionalidad Boliviana, sin antecedentes de viaje, contacto con caso febril no notificado (primo)
- **1 caso confirmado** en San Pedro – San Pedro del Ykuamandyju, **B° San José** (SE 13).
- **1 caso confirmado** en Central – San Antonio, **B° Achucarro** (SE 14). Sin datos - Notificado por el HD Ñemby
- **2 casos confirmados** en Central – **Fdo de la Mora B° San Juan** (SE 15)
- **1 caso confirmado** en Amambay – Pedro Juan Caballero, sin datos de barrio (SE 16), nacionalidad Brasileira, residente en Mato Grosso do Sur.
- **1 caso confirmado** en Amambay – Pedro Juan Caballero, sin datos de barrio (SE 18).
- **1 caso confirmado** en Central – San Antonio, **B° Antigua Imagen** (SE 22).

CHIKUNGUNYA – ÚLTIMAS 3 SEMANAS NIVEL PAÍS

Tabla: Notificaciones de Chikungunya en las últimas tres semanas (SE 20, 21 y 22/2026)

DEPARTAMENTO	DISTRITO	BARRIO	SERVICIO NOTIFICANTE	SEXO	EDAD	SE	CLASIFICACION
CAAGUAZU	CORONEL OVIEDO	JUAN LATIN	HG CORONEL OVIEDO	F	26	SE 20 2026	SOSPECHOSO
CENTRAL	YPANE	PASO DE ORO	HD ÑEMBY	M	1	SE 22 2026	SOSPECHOSO
	LIMPIO	SD	USF VILLA ANAHI	M	25	SE 20 2026	SOSPECHOSO
	ITAUGUA	ASENT CAÑADITA	HD ITAUGUA	M	18	SE 21 2026	SOSPECHOSO
	ITA	CALLE YVATE	USF CALLE YBATE 2	F	64	SE 21 2026	SOSPECHOSO
	LUQUE	CAMPO GRANDE	HG LUQUE	F	61	SE 20 2026	SOSPECHOSO
		ISLA BOGADO	INERAM	F	39	SE 20 2026	SOSPECHOSO
	SAN ANTONIO	ANTIGUA IMAGEN	IPS	F	47	SE 22 2026	CONFIRMADO
CANINDEYU	SALTOS DEL GUAIRA	RAYITO DE SOL KIM 2	HR SALTOS DEL GUAIRA	F	18	SE 20 2026	SOSPECHOSO
MISIONES	SAN JUAN BAUTISTA	YNAMBUVY	HR SAN JUAN BAUTISTA	M	82	SE 21 2026	SOSPECHOSO
SAN PEDRO	UNION	CAÑADITA SANTA MARIA	CS CENTRO DE SALUD	F	53	SE 21 2026	SOSPECHOSO

De los 10 sospechosos:

- 10 Sin datos de toma de muestra.



ZIKA

PERIODO EPIDEMIOLÓGICO

SE 01/2026 a SE 22/2026

No se registran casos probables ni confirmados de Zika hasta la fecha.



MINISTERIO DE
SALUD PÚBLICA Y
BIENESTAR SOCIAL
PARAGUAY

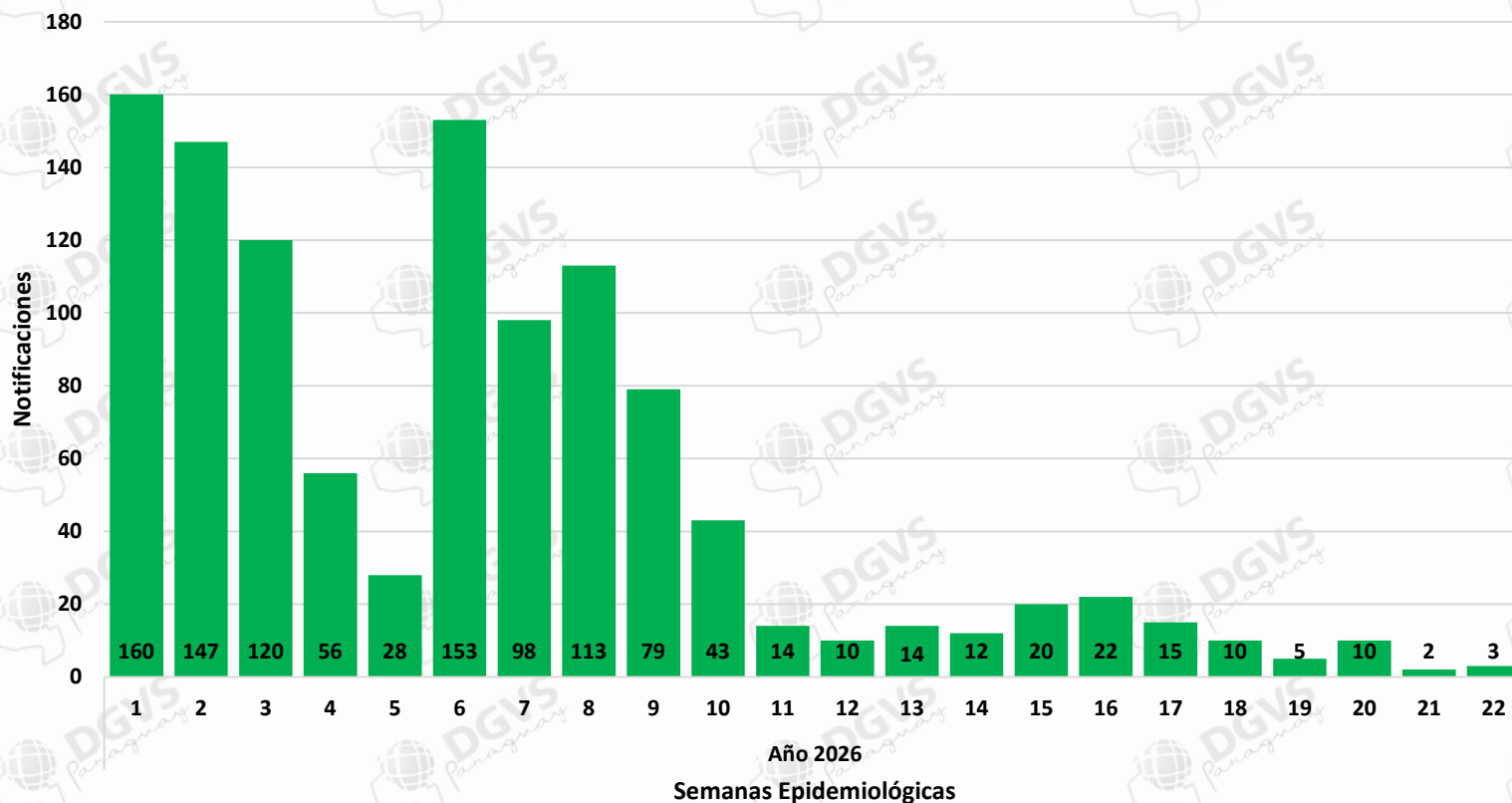
PARAGUÁI
TESÁI HA TEKÓ
PORÁVE
MOTENONDEHA



ORPOUCHE Y MAYARO PERIODO EPIDEMIOLÓGICO 2025/2026

VIGILANCIA DE VIRUS OROPOUCHE Y MAYARO SE 01 A 22/2026.

CANTIDAD DE MUESTRAS PROCESADAS PARA DETECCIÓN DE OROPOUCHE Y MAYARO SEGÚN SEMANAS EPIDEMIOLÓGICAS DE INICIO DE SÍNTOMAS. SE 01 A SE 22/2026.



CANTIDAD DE MUESTRAS PROCESADAS PARA DETECCIÓN DE OROPOUCHE Y MAYARO, SEGÚN DEPARTAMENTO. SE 01 A SE 22/2026.

DEPARTAMENTO	Nº DE MUESTRAS PROCESADAS	%
CENTRAL	592	52,2%
ASUNCION	275	24,3%
CORDILLERA	49	4,3%
GUAIRA	49	4,3%
PTE. HAYES	42	3,7%
AMAMBAY	39	3,4%
ITAPUA	22	1,9%
CONCEPCION	14	1,2%
PARAGUARI	13	1,1%
CAAGUAZU	8	0,7%
BOQUERON	7	0,6%
ÑEEMBUCU	7	0,6%
CAAZAPA	6	0,5%
ALTO PARANA	6	0,5%
SAN PEDRO	3	0,3%
ALTO PARAGUAY	2	0,2%
TOTAL	1.134	100%

- Se han procesado 1.134 muestras para Oropouche y Mayaro en lo que va del año 2026, todas con resultado de RT-PCR negativo.
- La mayor cantidad de muestras se procesaron en la SE 01/2026.
- El 52,2% (592/1.134) corresponde a Central.
- El 1% (15/1.134) de las muestras tomadas corresponden a mujeres embarazadas.

Material elaborado por equipos técnicos de:



DIVET

Dirección de Vigilancia de Enfermedades Transmisibles
DGVS - MSPBS



DIRECCIÓN DE VIGILANCIA Y RESPUESTA A
EMERGENCIAS EN SALUD PÚBLICA



Programa Nacional de
Enfermedades Vectoriales



VIGILANCIA DE LA MORTALIDAD



DIRECCIÓN DEL
CENTRO NACIONAL
DE INFORMACIÓN
EPIDEMIOLÓGICA Y
VIGILANCIA DE
LA SALUD
DGVS - MSPBS