

# Sala de Situación

## Arbovirosis

# Dengue, Chikungunya y Zika

## Año 2026

Datos actualizados a SE 23 ( 07 de Junio al 13 de Junio)  
Fecha de publicación: 18 de junio del 2026



# DENGUE - DATOS ACUMULADOS A NIVEL PAÍS

(SE 01 a SE 23/2026)

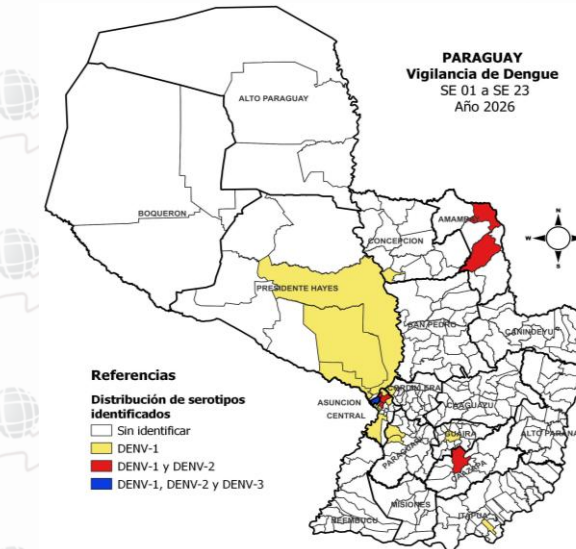
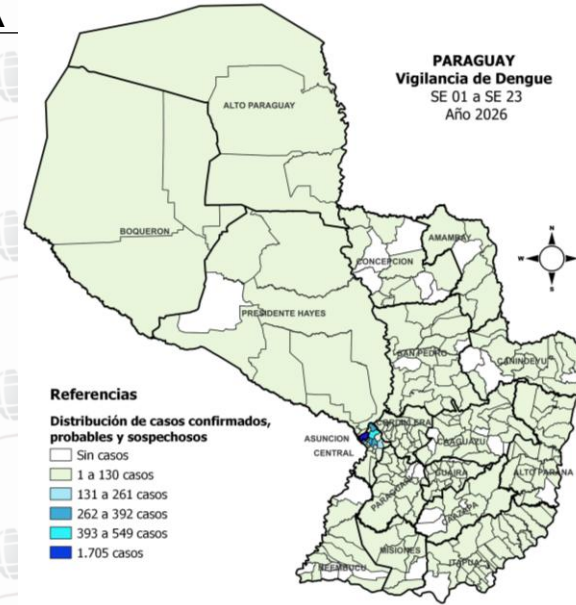
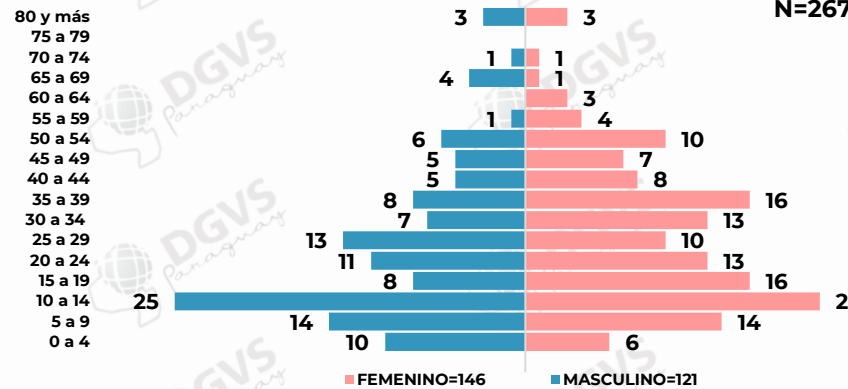
Fichas ingresadas al sistema: 16.017 (100%)  
Total de Casos de dengue: 267 (1,7%)

Notificaciones de dengue por departamentos – SE 01 a SE 23/2026

DEPARTAMENTO	NOTIF	CASOS DEN	INCIDENCIA
<b>ASUNCIÓN</b>	1.705	<b>90</b>	370
ALTO PARAGUAY	36	0	189
<b>PTE. HAYES</b>	232	<b>14</b>	172
<b>CENTRAL</b>	3117	<b>137</b>	154
<b>PARAGUARÍ</b>	320	<b>3</b>	154
<b>GUAIRÁ</b>	280	<b>2</b>	151
ÑEEMBUCÚ	106	0	135
<b>ITAPÚA</b>	556	<b>4</b>	119
<b>SAN PEDRO</b>	430	<b>1</b>	113
<b>CORDILLERA</b>	315	<b>2</b>	112
<b>CONCEPCIÓN</b>	225	<b>8</b>	101
<b>BOQUERÓN</b>	82	<b>1</b>	99
CANINDEYÚ	198	0	94
<b>AMAMBAY</b>	152	<b>2</b>	85
<b>CAAZAPÁ</b>	108	<b>3</b>	71
<b>MISIONES</b>	78	<b>1</b>	68
ALTO PARANÁ	414	0	52
CAAGUAZÚ	219	0	47
<b>TOTAL</b>	<b>8.573</b>	<b>268</b>	<b>133</b>

\*2 notificaciones de extranjeros

Casos de dengue según grupos de edad. SE 01 A SE 23/2026



**CASOS CONFIRMADOS**  
227 (1,4%)

**INCIDENCIA ACUMULADA**  
133/100 mil hab.

**CASOS PROBABLES**  
40 (0,2%)

**DSSA**  
8.211(95,8%)

**CASOS SOSPECHOSOS**  
8.308 (51,9%)

**DCSA**  
353(4,1%)

**TOTAL DE NOTIFICACIONES**  
8.575(53,5%)

**DG**  
11 (0,1%)

**CASOS DESCARTADOS**  
7.442 (46,5%)

**SEROTIPOS**  
DENV-1 (93,8%)  
DENV-2 (5,1%)  
DENV-3 (1,1%)

# DENGUE – ÚLTIMAS TRES SEMANAS (SE 21, 22 y 23/2026)

CIERRE DE CASOS	SE 21	SE 22	SE 23	ÚLTIMAS 3 SE	%
CONFIRMADO	4	8	1	<b>13</b>	<b>1,79%</b>
PROBABLE	1	2	0	<b>3</b>	<b>0,41%</b>
SOSPECHOSO	136	182	110	<b>428</b>	<b>59,03%</b>
DESCARTADO	130	114	37	<b>281</b>	<b>38,76%</b>
<b>TOTAL</b>	<b>271</b>	<b>306</b>	<b>148</b>	<b>725</b>	<b>100%</b>

**444 notificaciones** en las últimas 3 semanas (excluyendo a descartados)

**Promedio de 148 notificaciones** por semana (excluyendo a descartados)

**Se registran 16 casos (13 confirmados y 3 probables)**

**Incidencia de 7 casos/100.000** habitantes.

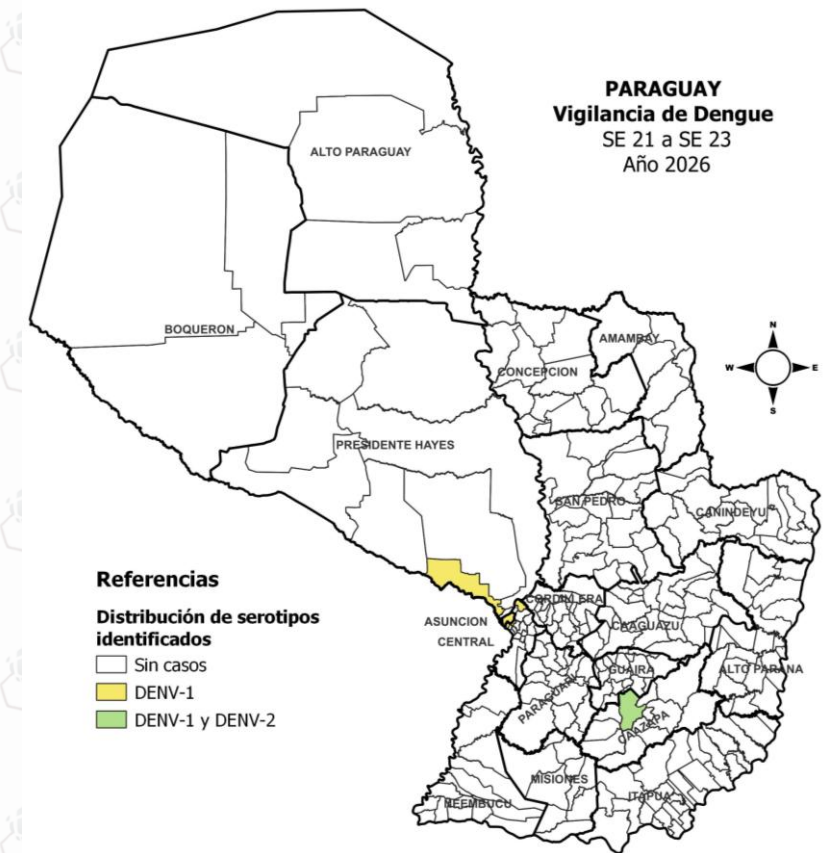
**Positividad PCR: 4,7 %**

**DSSA: 434 (98%).**

**DCSA: 10 (2%).**

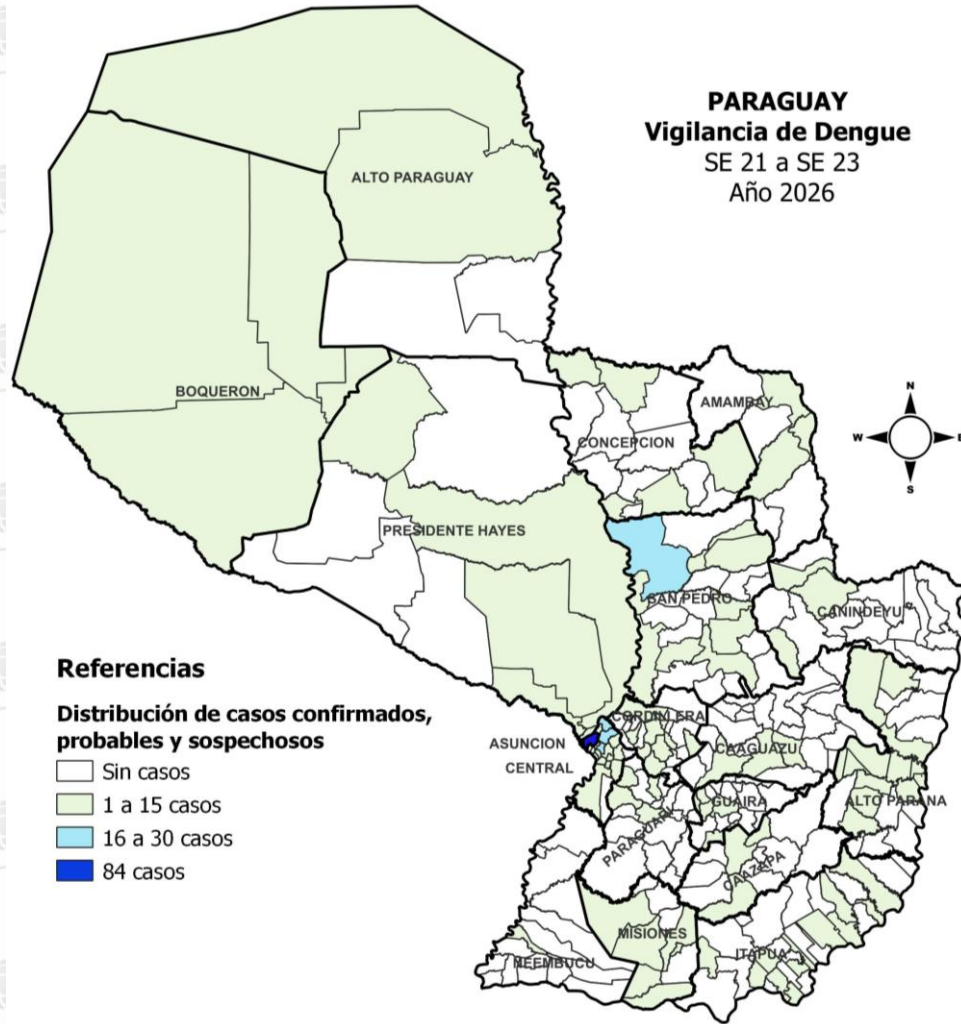
**DG: 0 (0%).**

## SEROTIPOS DE DENGUE



Serotipos	N° de casos	%
DENGUE-1	7	88%
DENGUE-2	1	13%
DENGUE-3	0	0%
<b>Total</b>	<b>8</b>	<b>100%</b>

## DENGUE – DATOS ACUMULADOS NIVEL PAÍS (ULTIMAS 3 SEMANAS)



DEPARTAMENTO	CASOS DEN (CONF+PROB)	TOTAL NOTIF	INCIDENCIA*	NOTIFICACIONES HIS
ALTO PARAGUAY	0	5	26	4(80%)
<b>ASUNCIÓN</b>	<b>7</b>	84	18	46(55%)
<b>PTE. HAYES</b>	<b>1</b>	19	14	14(74%)
BOQUERÓN	0	7	10	3(38%)
GUAIRÁ	0	15	8	9(60%)
CONCEPCIÓN	0	18	8	13(72%)
<b>CAAZAPÁ</b>	<b>1</b>	12	8	5(42%)
SAN PEDRO	0	28	7	27(96%)
AMAMBAY	0	13	7	3(23%)
MISIONES	0	8	7	8(100%)
<b>CENTRAL</b>	<b>7</b>	138	7	81(59%)
CORDILLERA	0	19	7	17(89%)
PARAGUARÍ	0	14	7	14(100%)
ITAPÚA	0	24	5	20(83%)
ÑEEMBUCÚ	0	3	4	2(67%)
ALTO PARANÁ	0	25	3	21(84%)
CANINDEYÚ	0	4	2	4(100%)
CAAGUAZÚ	0	8	2	8(100%)
<b>TOTAL</b>	<b>16</b>	<b>444</b>	<b>7</b>	<b>299(67%)</b>

## DENGUE - VARIACIÓN PORCENTUAL DE NOTIFICACIONES (CONFIRMADOS + PROBABLES + SOSPECHAS), SEGÚN DEPARTAMENTO.

DEPARTAMENTOS	SE 21	SE 22	%PORCENTUAL	MUESTRAS SE 21	MUESTRAS SE 22	% VARIACION MUESTRAS SOLICITADAS PCR
<b>CENTRAL</b>	42	61	<b>45%</b>	6	9	<b>50%</b>
<b>ASUNCIÓN</b>	20	43	<b>115%</b>	1	7	<b>100%</b>
<b>ALTO PARANÁ</b>	12	10	<b>-17%</b>	0	2	<b>33%</b>
<b>ITAPÚA</b>	6	12	<b>100%</b>	0	1	<b>17%</b>
<b>PTE. HAYES</b>	12	5	<b>-58%</b>	3	0	<b>-50%</b>
<b>SAN PEDRO</b>	5	11	<b>120%</b>	0	1	<b>17%</b>
<b>CONCEPCIÓN</b>	5	10	<b>100%</b>	0	1	<b>17%</b>
<b>CORDILLERA</b>	6	7	<b>17%</b>	1	0	<b>-17%</b>
<b>GUAIRÁ</b>	6	6	0%	1	0	<b>-17%</b>
<b>AMAMBAY</b>	2	7	<b>250%</b>	0	0	0%
<b>CAAZAPÁ</b>	5	4	<b>-20%</b>	1	0	<b>-17%</b>
<b>MISIONES</b>	4	4	0%	0	0	0%
<b>BOQUERÓN</b>	5	3	<b>-40%</b>	3	3	0%
<b>PARAGUARÍ</b>	4	2	<b>-50%</b>	0	0	0%
<b>ALTO PARAGUAY</b>	1	4	<b>300%</b>	0	0	0%
<b>CAAGUAZÚ</b>	3	1	<b>-67%</b>	0	0	0%
<b>CANINDEYÚ</b>	2	1	<b>-50%</b>	0	0	0%
<b>ÑEEMBUCÚ</b>	1	1	0%	1	0	<b>-17%</b>
<b>TOTAL</b>	<b>141</b>	<b>192</b>	<b>36%</b>	<b>17</b>	<b>24</b>	<b>117%</b>

Leve aumento del 36% en las notificaciones a nivel nacional, si se analizan los datos de las semanas 21 y 22/2026.  
8/18 Regiones están con aumento de notificaciones.

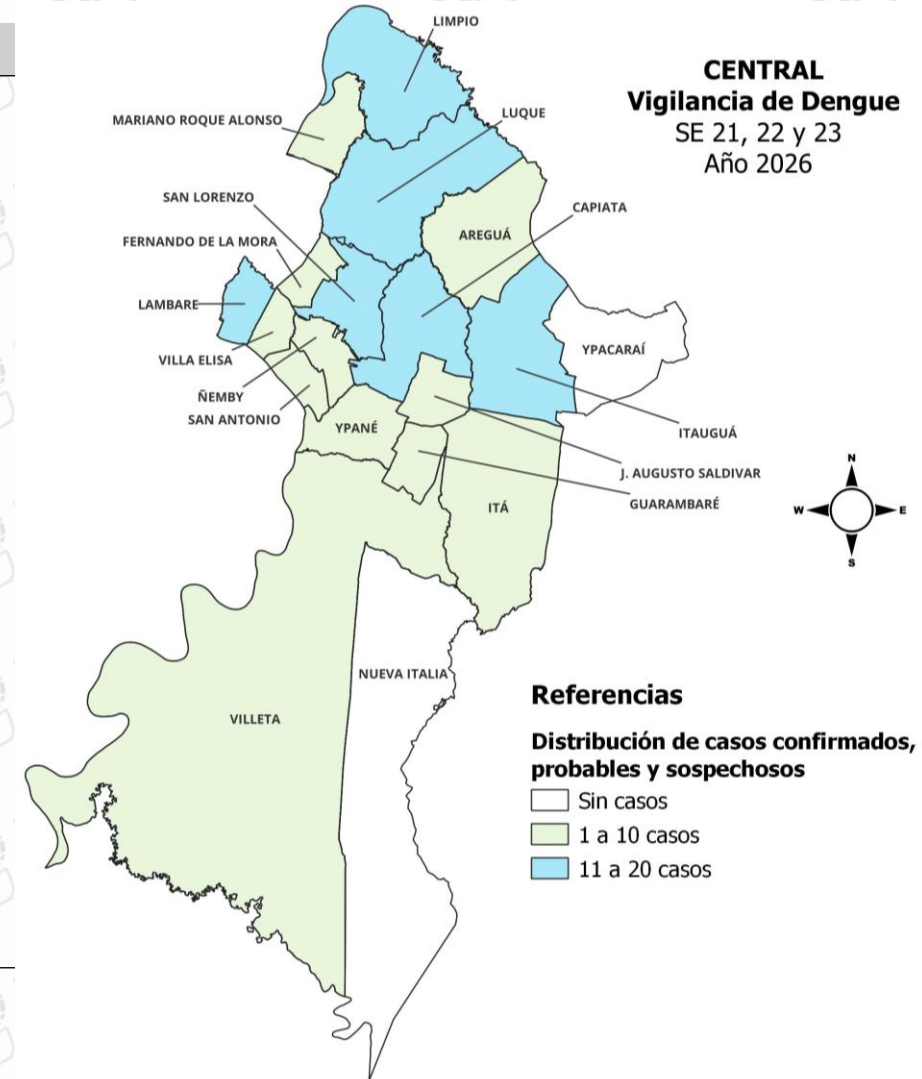
# DENGUE - ÚLTIMAS TRES SEMANAS (SE 21, 22 y 23/2026)

## CASOS CONFIRMADOS Y PROBABLES POR DEPARTAMENTO, DISTRITO Y BARRIO

DEPARTAMENTO	DISTRITO	BARRIO	CONFIRMADOS	PROBABLES	LABORATORIO	FIS	SEROTIPO
ASUNCIÓN (7)	ASUNCIÓN(7)	HIPÓDROMO	1	0	HMI SAN PABLO	SE 22	DEN-1
		LA CATEDRAL	1	0	LAB PRIV LA COSTA	SE 22	
		MBURICAO	1	0	CYRLAB	SE 22	DEN-1
		OBRERO INTENDENTE B. GUGGIARI	0	1	IPS BOQUERÓN	SE 22	
		RECOLETA	1	0	LAB PRIV LA COSTA	SE 23	
		RICARDO BRUGADA	0	1	IPS BOQUERÓN	SE 22	
		TTE. SILVIO PETTIROSSI	0	1	IPS BOQUERÓN	SE 21	
		<b>SUBTOTAL</b>	<b>4</b>	<b>3</b>			
CENTRAL (7)	LIMPIO (3)	CENTRO SANTA LIBRADA	1	0	LAB PRIV LA COSTA	SE 21	
		ISLA ARANDA	1	0	LCSP	SE 22	DEN-1
		RINCON DEL PEÑÓN	1	0	LCSP	SE 22	DEN-1
	<b>SUBTOTAL</b>	<b>3</b>	<b>0</b>				
	LAMBARÉ (1)	CUATRO MOJONES	1	0	LCSP	SE 22	DEN-1
		<b>SUBTOTAL</b>	<b>1</b>	<b>0</b>			
	LUQUE (1)	MORA CUE	1	0	LCSP	SE 22	
		<b>SUBTOTAL</b>	<b>1</b>	<b>0</b>			
	CAPIATÁ (1)	ROBERTO L PETIT	1	0	CED	SE 21	
		<b>SUBTOTAL</b>	<b>1</b>	<b>0</b>			
SAN LORENZO (1)	SAN JUAN CALLE'I	1	0	LCSP	SE 22	DEN-1	
	<b>SUBTOTAL</b>	<b>1</b>	<b>0</b>				
<b>SUBTOTAL</b>	<b>7</b>	<b>0</b>					
PTE. HAYES(1)	JOSÉ FALCÓN(1)	8 DE DICIEMBRE	1	0	LCSP	SE 21	DEN-1
		<b>SUBTOTAL</b>	<b>1</b>	<b>0</b>			
CAAZAPÁ(1)	CAAZAPÁ(1)	SAN ROQUE	1	0	LABORATORIO H.R.CAAZAPÁ	SE 21	DEN-2
		<b>SUBTOTAL</b>	<b>1</b>	<b>0</b>			
<b>TOTAL</b>			<b>13</b>	<b>3</b>			

## CENTRAL. NOTIFICACIONES DE DENGUE - (SE 21, 22 y 23/2026)

DISTRITOS	CASOS DEN (CONF+PROB)	TOTAL NOTIF.	INCIDENCIA*
ITAUGUÁ	0	13	13
<b>LIMPIO</b>	<b>3</b>	16	10
<b>LAMBARÉ</b>	<b>1</b>	12	9
YPANÉ	0	6	8
ÑEMBY	0	10	8
J. AUGUSTO SALDÍVAR	0	5	8
FDO. DE LA MORA	0	8	7
<b>SAN LORENZO</b>	<b>1</b>	16	7
MARIANO R. ALONSO	0	6	7
<b>LUQUE</b>	<b>1</b>	17	6
<b>CAPIATÁ</b>	<b>1</b>	15	6
ITÁ	0	4	5
VILLETA	0	2	5
AREGUÁ	0	3	4
GUARAMBARÉ	0	1	3
VILLA ELISA	0	2	3
SAN ANTONIO	0	1	2
NUEVA ITALIA	0	0	0
YPACARAÍ	0	0	0
<b>TOTAL</b>	<b>7</b>	<b>137</b>	<b>7</b>





MINISTERIO DE  
SALUD PÚBLICA Y  
BIENESTAR SOCIAL  
PARAGUAY

PARAGUÁI  
TESÁI HA TEKO  
PORÁVE  
MOTENONDEHA



# SITUACIÓN DEL BROTE DE DENGUE EN LIMPIO (DEPARTAMENTO CENTRAL)

# DENGUE. LIMPIO, ULTIMAS 3 SEMANAS

## NOTIFICACIONES DE DENGUE- (SE 21 a la SE 23/2026)

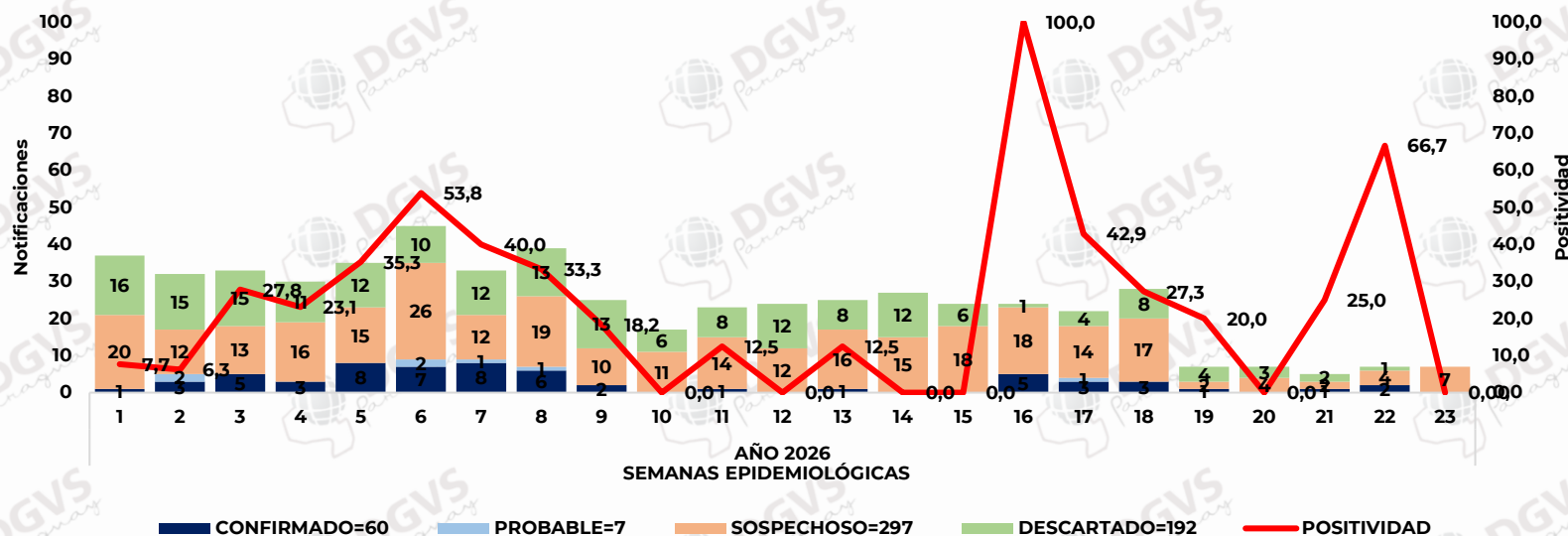
BARRIOS DE LIMPIO	CONFIRMADO	PROBABLE	SOSPECHOSO	DESCARTADO	TOTAL
RINCON DEL PEÑON	1	0	1	0	2
ISLA ARANDA	1	0	1	0	2
CENTRO SANTA LIBRADA	1	0	0	0	1
VILLA MADRID	0	0	2	0	2
PILAR DEL NORTE	0	0	1	0	1
ASENT. SANTO DOMINGO SALADO	0	0	0	1	1
CENTRO SAN RAMON	0	0	1	0	1
MONTAÑA ALTA 8 DE DICIEMBRE	0	0	0	1	1
PIQUETE CUE CENTRO	0	0	1	0	1
ASENT. SAN MIGUEL CENTRO	0	0	1	0	1
ASENT. SANTA ROSA	0	0	1	0	1
MBAYUE FILADELFIA	0	0	1	0	1
ASENT. SAN AGUSTIN MBAYUE	0	0	0	1	1
ISLA AVEIRO SAN RAFAEL	0	0	1	0	1
SD	0	0	2	0	2
<b>TOTAL</b>	<b>3</b>	<b>0</b>	<b>13</b>	<b>3</b>	<b>19</b>

En las últimas 3 semanas se observa una tendencia al descenso en el número de notificaciones provenientes de Limpio.

Se reportan 3 casos nuevos en las últimas 3 semanas.

Positividad: 42,9%

### CURVA EPIDEMIOLÓGICA DE DENGUE- (SE 01 a la SE 23/2026)

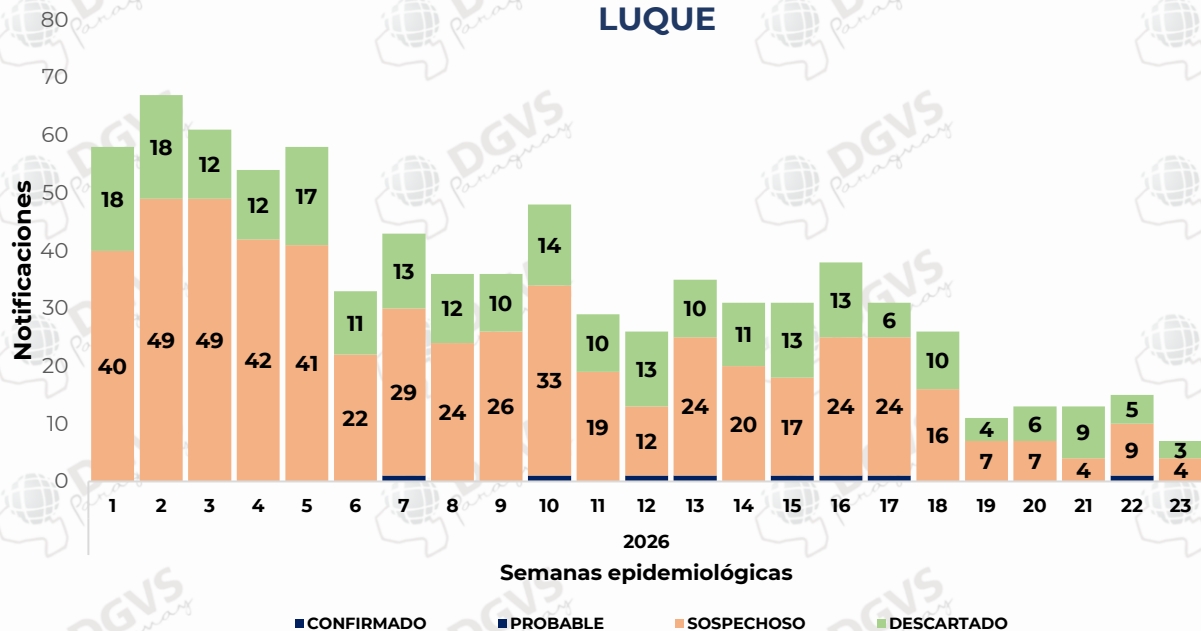




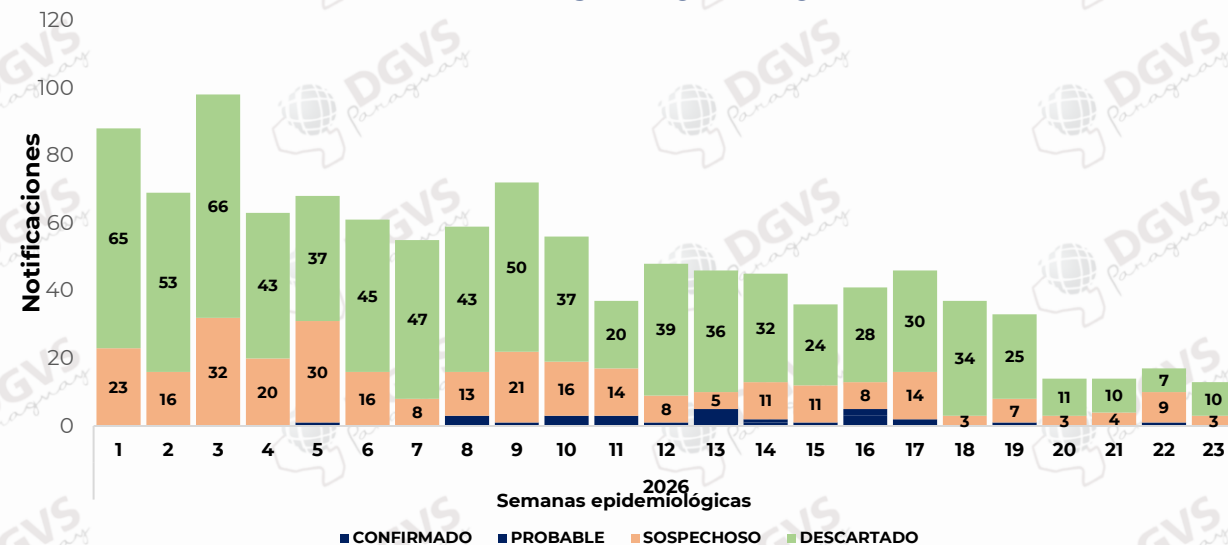
# SITUACIÓN DE DENGUE EN OTROS DISTRITOS DEL DPTO CENTRAL

# OTROS DISTRITOS DE CENTRAL

## LUQUE



## SAN LORENZO



### NOTIFICACIONES DE DENGUE- (SE 21, 22 y 23/2026)

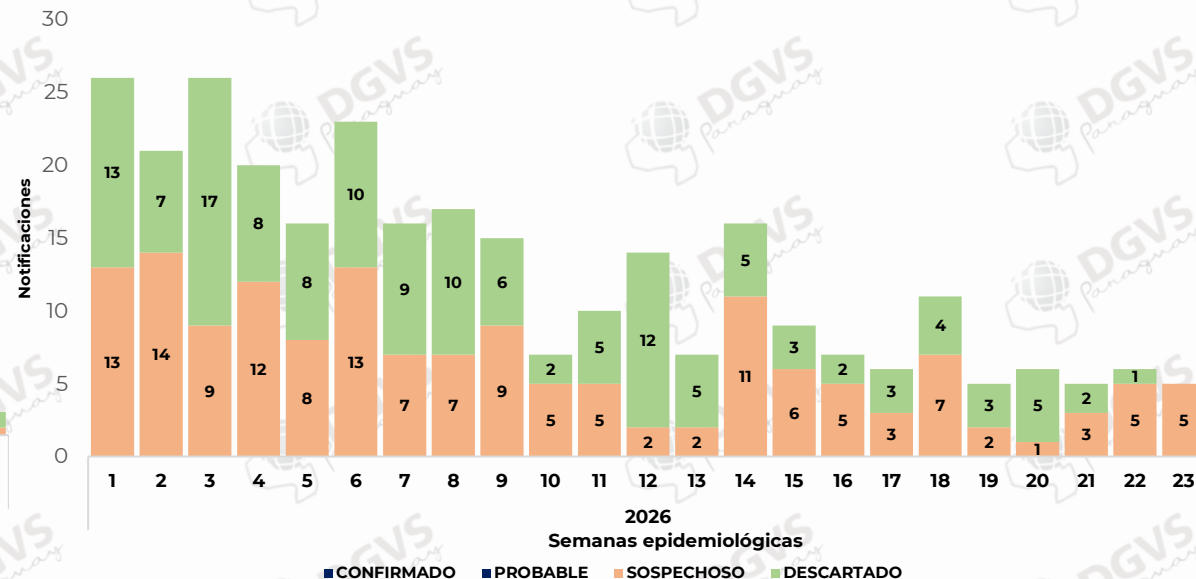
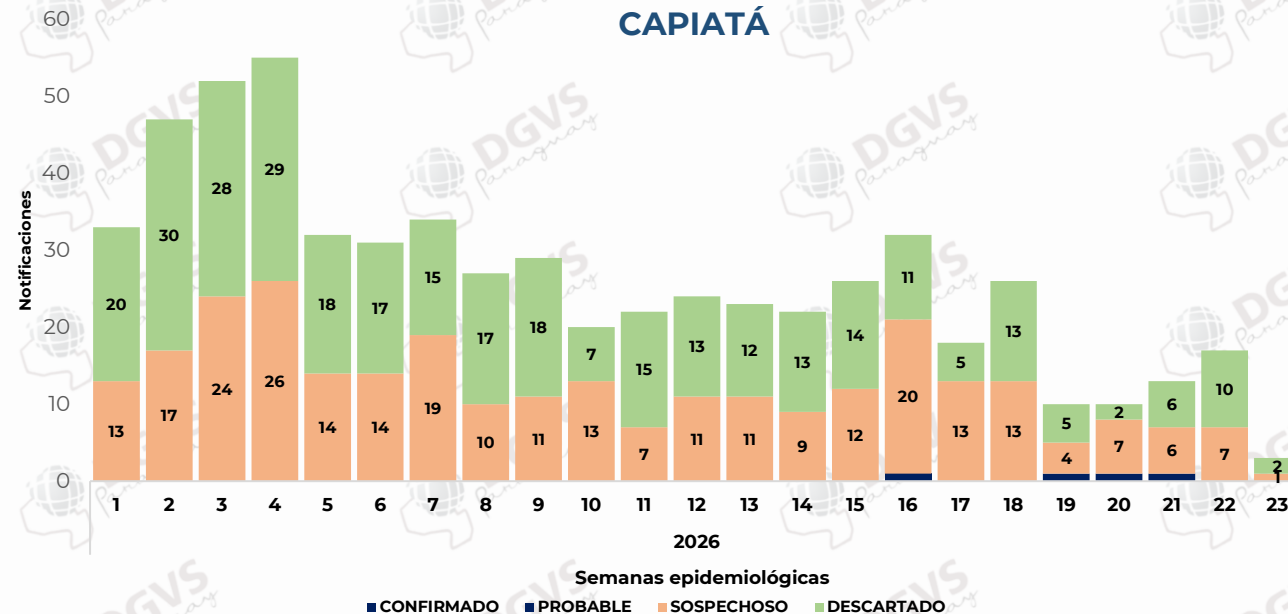
LUQUE	NOTIF
<b>MORA CUÉ</b>	<b>5</b>
MARAMBURÉ	2
CAÑADA GARAY	2
ISLA BOGADO	1
TERCER BARRIO	1
TARUMANDY	1
YUKYRY	1
CUARTO BARRIO	1
SEGUNDO BARRIO	1
PRIMER BARRIO	1
OTROS BARRIOS Y SD	1
<b>TOTAL</b>	<b>17</b>

SAN LORENZO	NOTIF
REDUCTO	2
LAURELTY	1
TAYAZUAPÉ	1
SANTA LIBRADA	1
<b>SAN JUAN CALLE'I</b>	<b>1</b>
VILLA INDUSTRIAL	1
LÉRIDA	1
VIRGEN DE LOS REMEDIOS	1
VIRGEN DEL ROSARIO	1
SAN ISIDRO	1
ESPÍRITU SANTO	1
SAN MIGUEL	1
OTROS BARRIOS Y SD	4
<b>TOTAL</b>	<b>17</b>

# OTROS DISTRITOS DE CENTRAL

## CAPIATÁ

## ITAUGUÁ

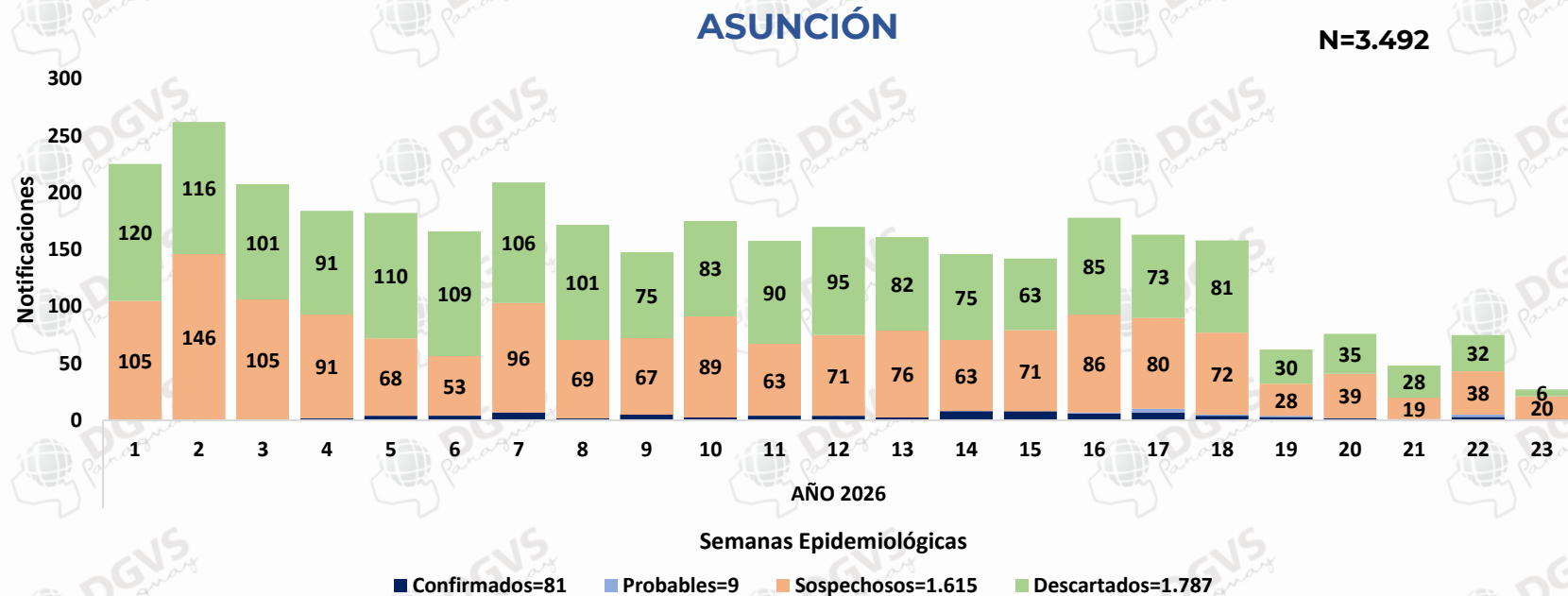
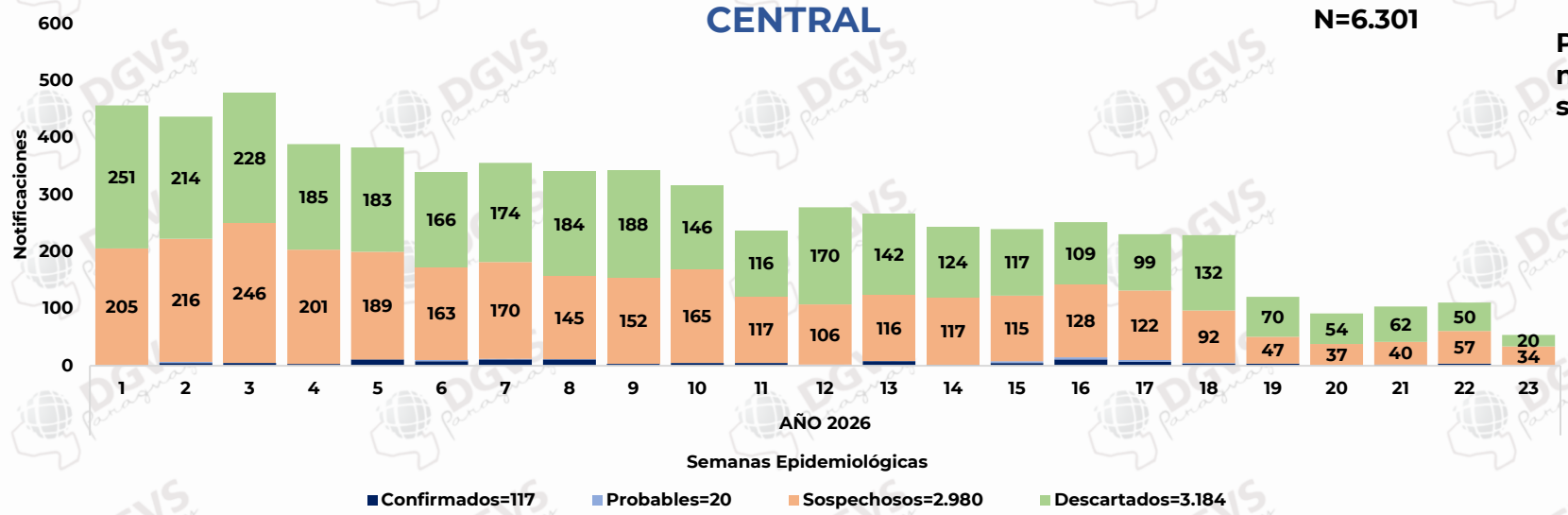


## NOTIFICACIONES DE DENGUE- (SE 21, 22 y 23/2026)

CAPIATÁ	NOTIF
CAMPOS VERDES	2
KENNEDY	2
ARRÚA	1
SANTA RITA	1
<b>ROBERTO L PETIT</b>	<b>1</b>
CERRITO	1
YBYRARO	1
ALDANA CAÑADA	1
CANDELARIA	1
POSTA YBYCUÁ	1
OTROS BARRIOS Y SD	3
<b>TOTAL</b>	<b>15</b>

ITAUGUÁ	NOTIF
ALDAMA CAÑADA	2
GUAZU VIRÁ	2
CAÑADITA	1
UNION GUARANÍ	1
SAN CAYETANO	1
SAN JUAN 1	1
SANTA TERESA	1
ITAUGUA GUAZÚ	1
MBOIY SAN ROQUE SUB-URBANO	1
POTRERO GUAZÚ	1
OTROS BARRIOS Y SD	1
<b>TOTAL</b>	<b>13</b>

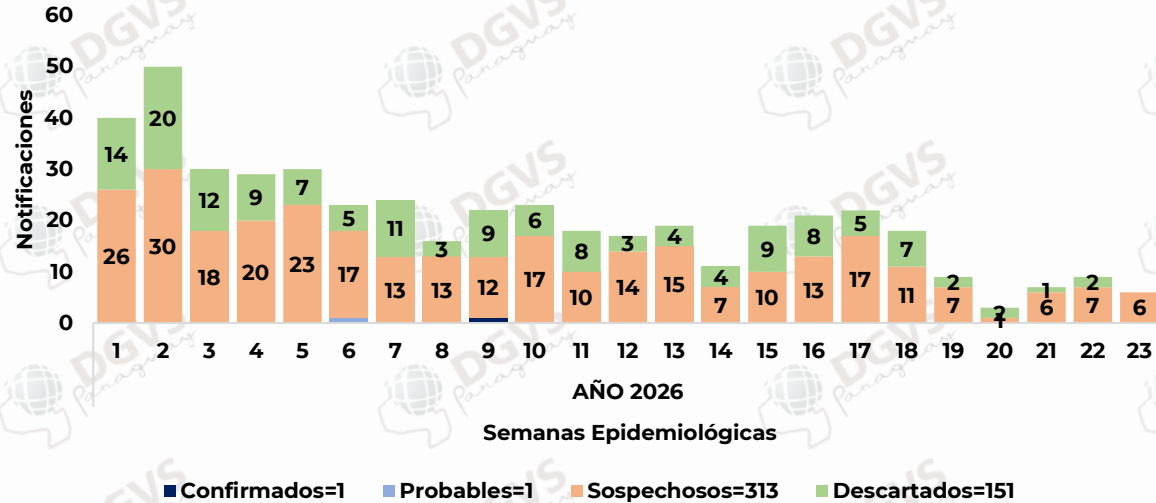
# DENGUE – NOTIFICACIONES POR DEPARTAMENTO (SE 01 a SE 23/2026)



## CORDILLERA

Promedio 6  
notificaciones

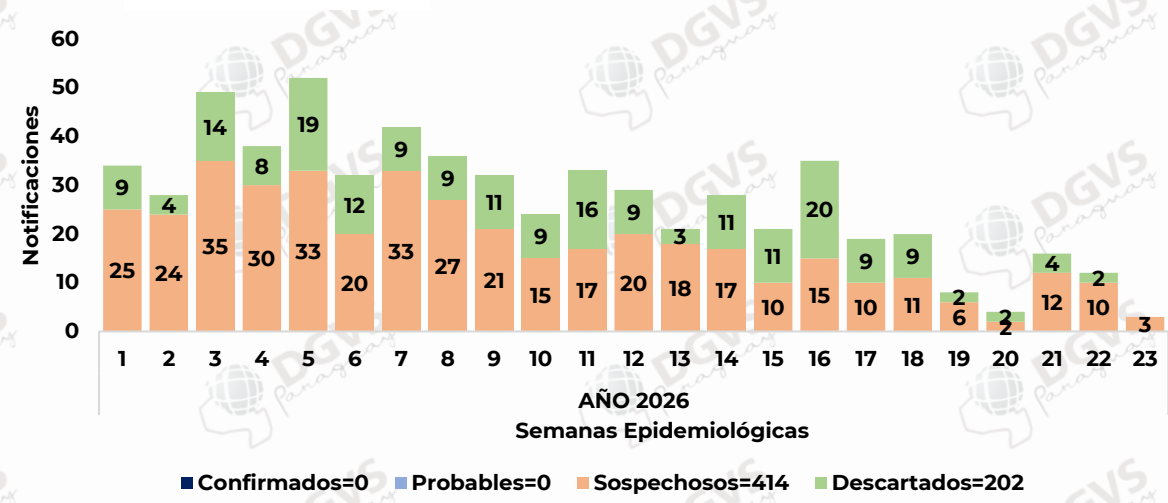
N=466



## EJE CENTRO - ESTE

Promedio 8  
notificaciones

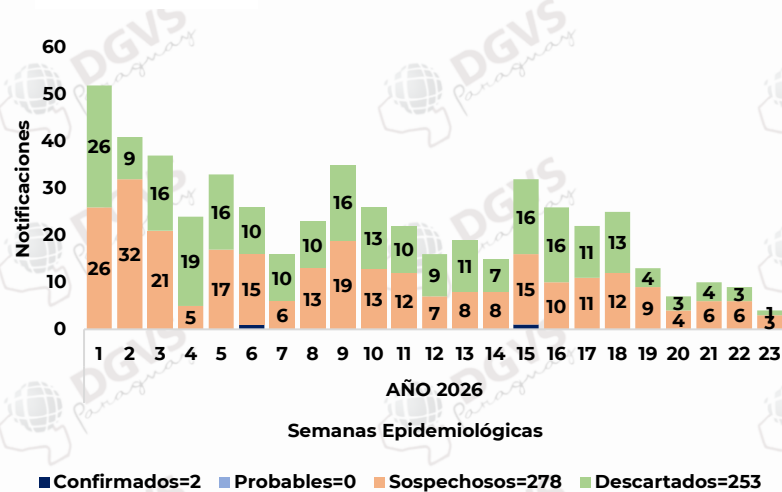
N=616



## GUAIRÁ

Promedio 5  
notificaciones

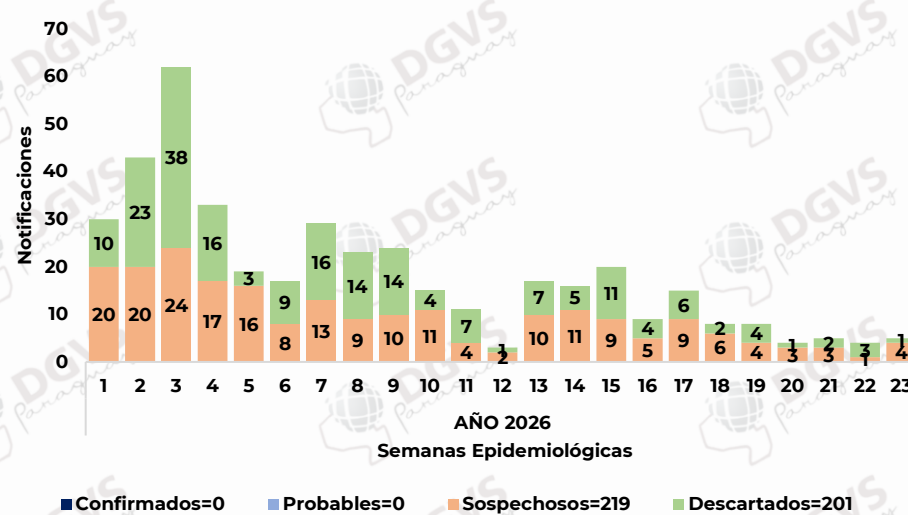
N=533



## CAAGUAZÚ

Promedio 2  
notificaciones

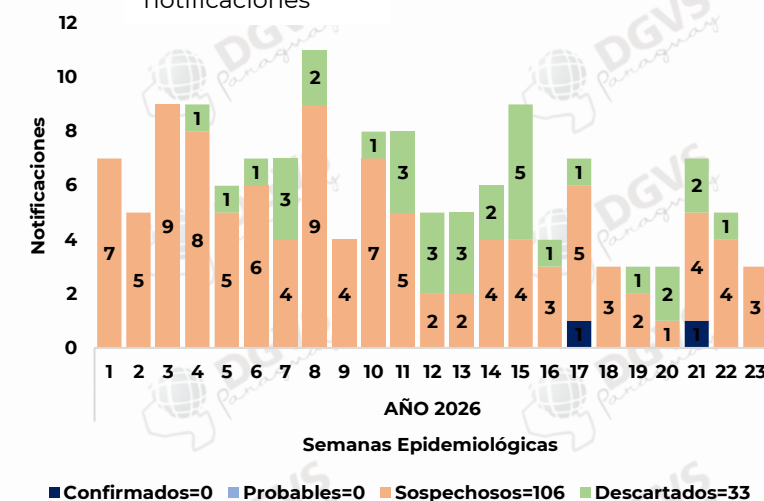
N=420



## CAAZAPÁ

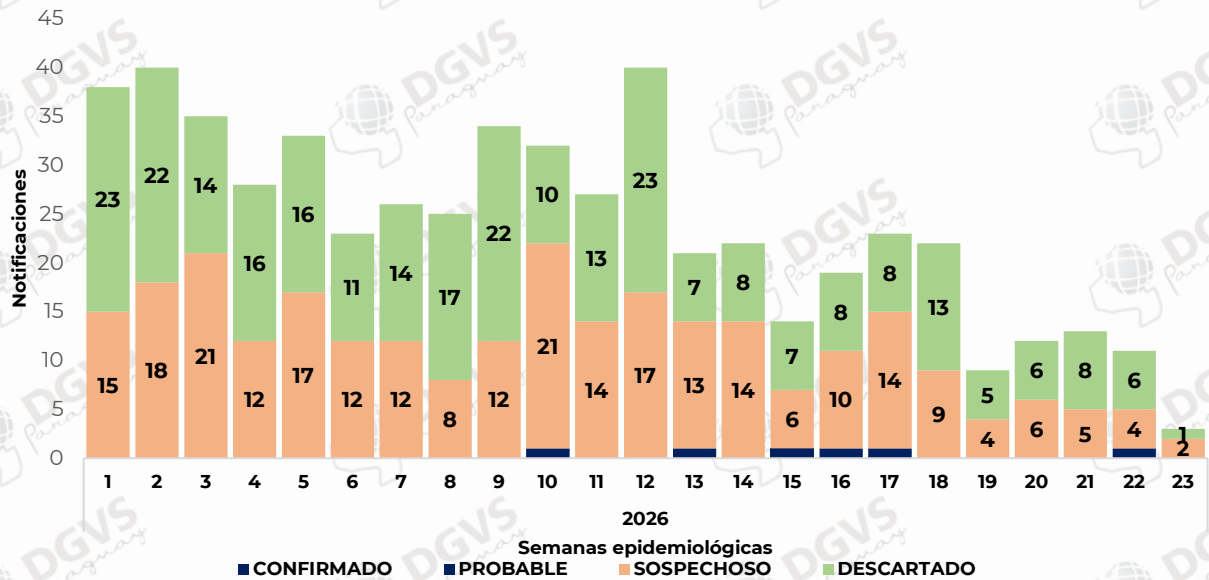
Promedio 4  
notificaciones

N=141

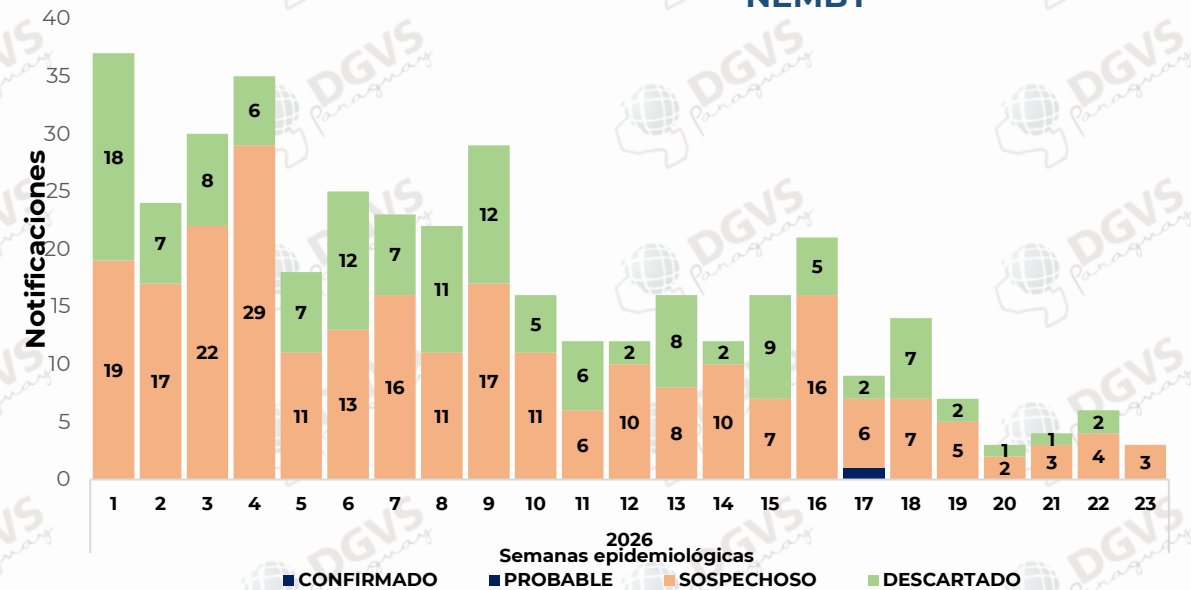


# OTROS DISTRITOS DE CENTRAL

## LAMBARÉ



## ÑEMBY



### NOTIFICACIONES DE DENGUE- (SE 21, 22 y 23/2026)

LAMBARÉ	NOTIF
KENNEDY	2
VALLE APU'A I	2
VALLE YVATÉ	1
FELICIDAD	1
VILLA CERRO CORA	1
<b>CUATRO MOJONES</b>	<b>1</b>
PALOMAR	1
SANTO DOMINGO	1
OTROS BARRIOS Y SD	2
<b>TOTAL</b>	<b>12</b>

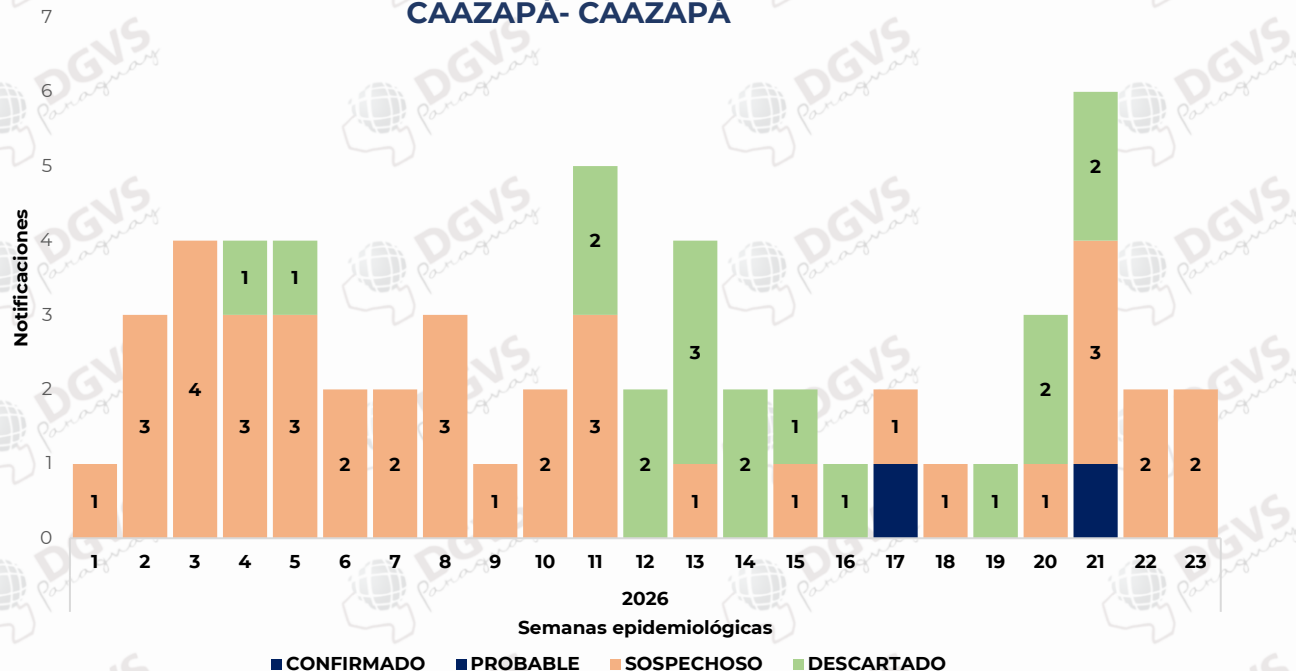
ÑEMBY	NOTIF
CAÑADITA	2
VILLA ANITA	2
CENTRO	2
CAAGUASÚ	1
SALINAS	1
PA'I ÑÚ	1
OTROS BARRIOS Y SD	1
<b>TOTAL</b>	<b>10</b>



# SITUACIÓN DE DENGUE EN OTROS DISTRITOS

# DENGUE. OTROS DISTRITOS CON CIRCULACION SE 21 a 23/2026

## CAAZAPÁ- CAAZAPÁ



## JOSÉ FALCÓN-PTE. HAYES



### NOTIFICACIONES DE DENGUE- (SE 21, 22 y 23/2026)

CAAZAPÁ	NOTIF
20 DE JULIO I	2
JAHAPETY	1
<b>SAN ROQUE</b>	<b>1</b>
SAN BLAS	1
SAN ANTONIO	1
OTROS BARRIOS Y SD	2
<b>TOTAL</b>	<b>8</b>

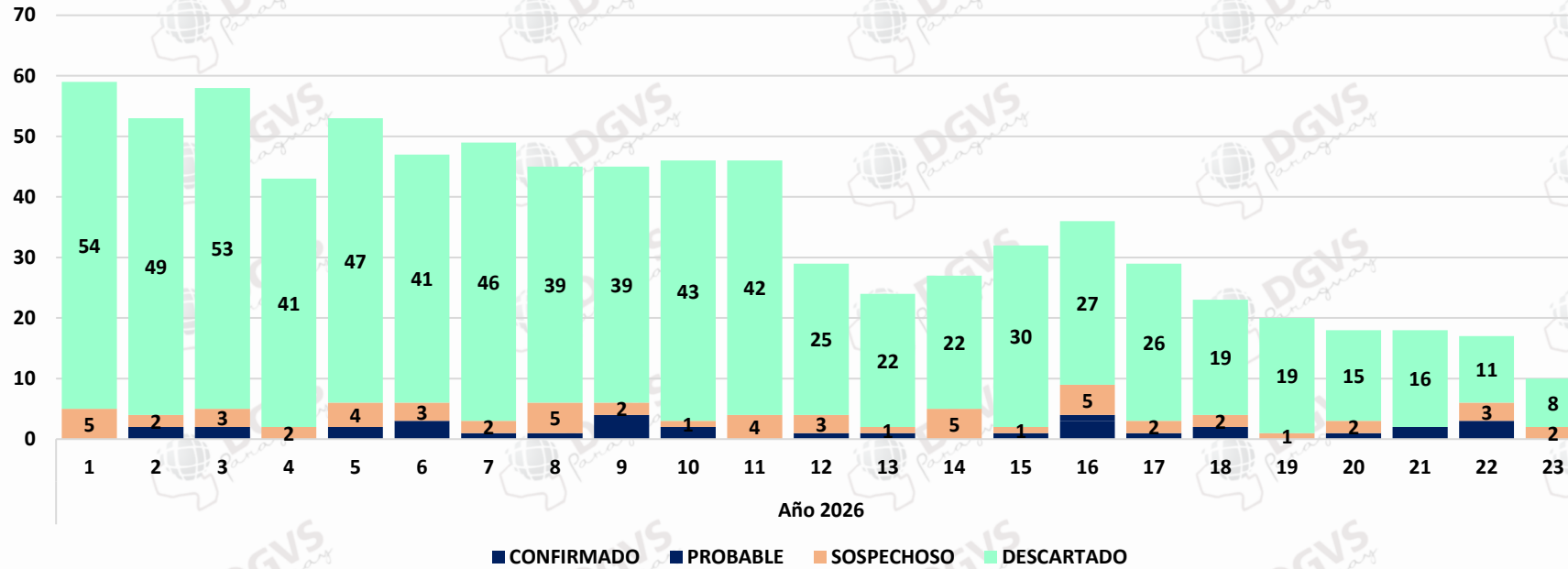
JOSÉ FALCÓN	NOTIF
<b>8 DE DICIEMBRE</b>	<b>1</b>
OTROS BARRIOS Y SD	0
<b>TOTAL</b>	<b>1</b>

# Vigilancia de hospitalizados.

Programa de Enfermedades Vectoriales  
Dirección de Vigilancia de Enfermedades Transmisibles

Situación Epidemiológica SE 23/2026

## Dengue. Hospitalizados según clasificación. Confirmados, Probables y Sospechosos. SE 01 a la SE 23\*/2026. Paraguay.



### Los casos confirmados provienen de:

Lugar de Residencia	Total
CENTRAL	14
ASUNCION	11
PTE. HAYES	2
SAN PEDRO	1
PARAGUARI	1
CAAZAPA	1
<b>TOTAL</b>	<b>30</b>

### Hospitalizados Notificados: 827

El 4% de los pacientes (33/827) hospitalizados desde la SE 01 a la SE 23\*/2026 cuentan con diagnóstico laboratorial de dengue: 30 casos confirmados y 3 casos probables.

Clasificación	Nº	%
CONFIRMADOS	30	3.6%
PROBABLES	3	0.4%
SOSPECHOSOS	60	7.3%
DESCARTADOS	734	88.8%
<b>Total</b>	<b>827</b>	<b>100%</b>

### Los casos confirmados corresponden:

#### 19 al sexo femenino,

1 del grupo etario de 1 a 4 años, 6 de 5 a 14 años, 1 de 15 a 19 años, 4 de 20 a 39 años, 2 de 40 a 49 años, 3 de 50 a 59 años y 2 de 60 y más años.

#### y 11 al sexo masculino,

2 del grupo etario de 1 a 4 años, 3 de 5 a 14 años, 1 de 15 a 19 años, 2 de 20 a 39 años, 2 de 50 a 59 años y 1 de 60 años y más.

# Dengue. Vigilancia de Hospitalizados

## SE 01 a la SE 23\* 2026.

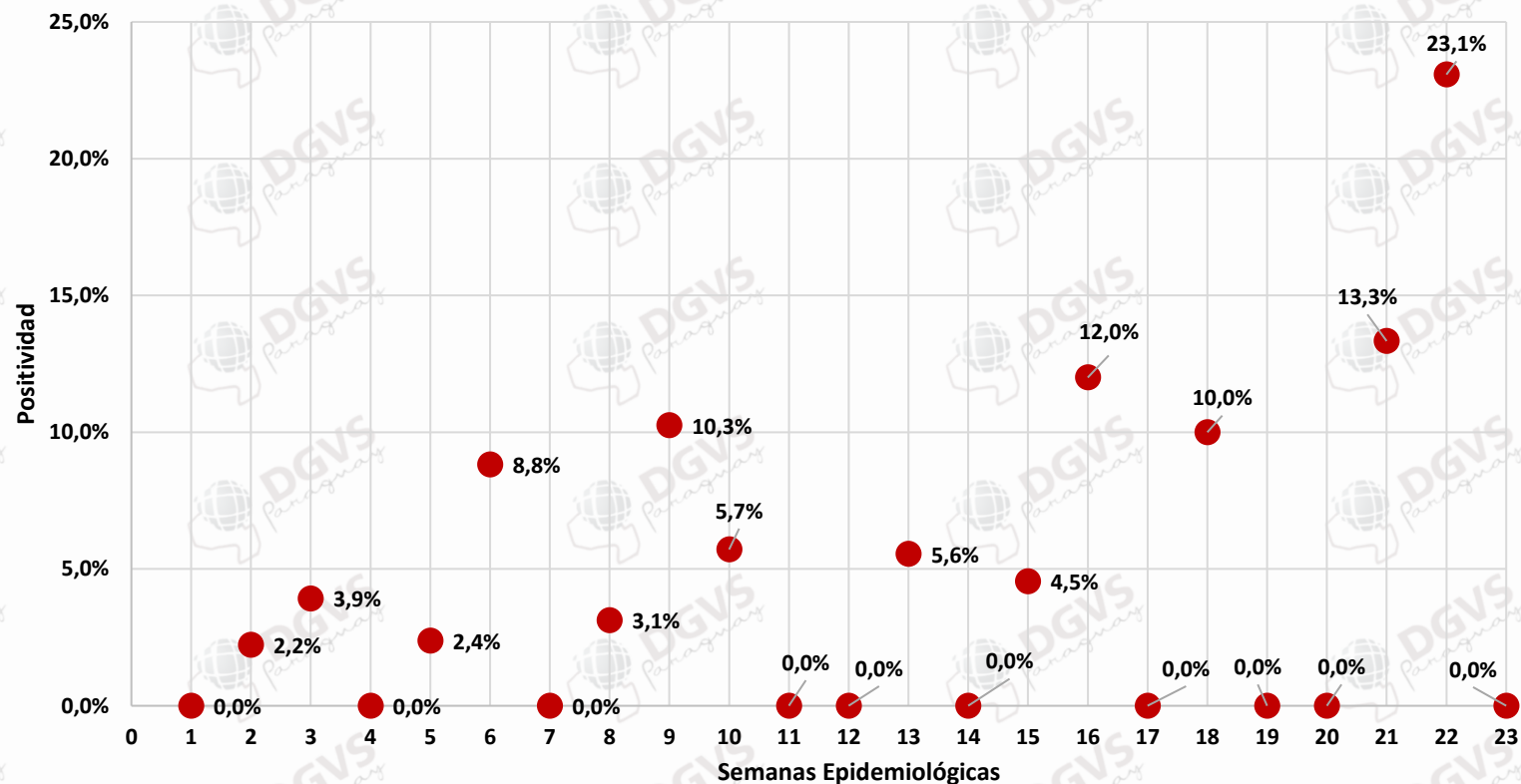


MINISTERIO DE  
SALUD PÚBLICA Y  
BIENESTAR SOCIAL  
PARAGUAY

PARAGUÁI  
TESÁI HA TEKO  
PORÁVE  
MOTENONDEHA



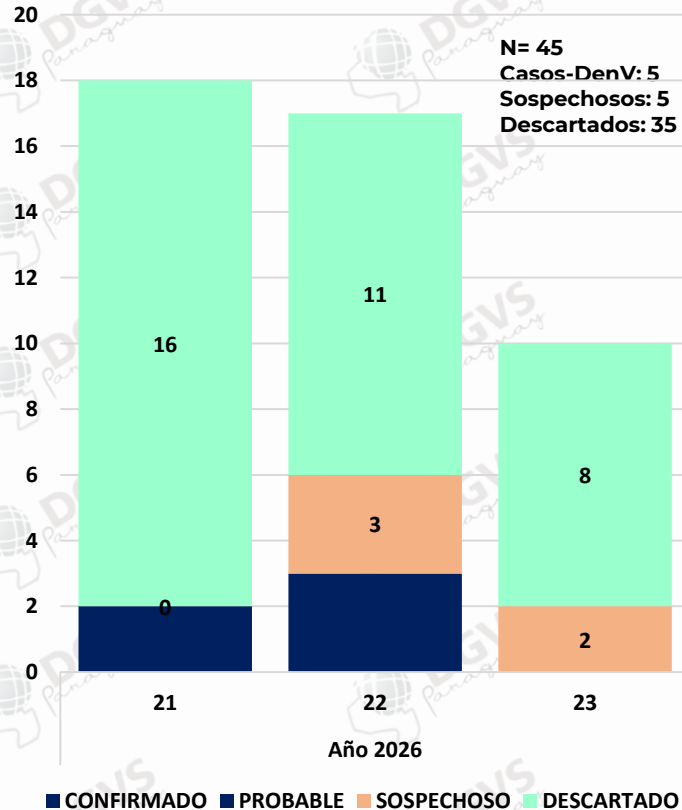
SE	MUESTRAS PROCESADAS	MUESTRAS CONFIRMADAS	POSITIVIDAD
1	46	0	0.0%
2	45	1	2.2%
3	51	2	3.9%
4	31	0	0.0%
5	42	1	2.4%
6	34	3	8.8%
7	39	0	0.0%
8	32	1	3.1%
9	39	4	10.3%
10	35	2	5.7%
11	30	0	0.0%
12	22	0	0.0%
13	18	1	5.6%
14	22	0	0.0%
15	22	1	4.5%
16	25	3	12.0%
17	23	0	0.0%
18	20	2	10.0%
19	18	0	0.0%
20	14	0	0.0%
21	15	2	13.3%
22	13	3	23.1%
23	8	0	0.0%
<b>TOTAL</b>	<b>644</b>	<b>26</b>	<b>4.0%</b>



# Dengue. Vigilancia de Hospitalizados

## Últimas 3 SE – SE 21 a la SE 23\* 2026.

Hospitalizados según clasificación.  
SE 21 a la SE 23\* 2026. Paraguay.



NOTIFICACIONES

45

CASOS : 11%

5

SOSPECHOSOS : 11%

5

DESCARTADOS : 78%

35

### Análisis de casos confirmados

**\*Paciente de sexo femenino**, residente de Caazapá, Barrio San Roque, correspondiente al grupo etario de >60 años. Hospitalizada en IPS US Caazapá. SE FIS 21 2026.

**\*Paciente de sexo masculino**, residente de Asunción, Barrio San Roque, correspondiente al grupo etario de 5 a 14 años. Hospitalizado en el Sanatorio La Costa. SE FIS 22 2026.

**\*Paciente de sexo femenino**, residente de Lambaré, Barrio Cuatro Mojones, correspondiente al grupo etario de 5 a 14 años. Hospitalizada en el Sanatorio Metropolitano. SE FIS 22 2026.

**\*Paciente de sexo masculino**, residente de Pte Hayes, José Falcon, Barrio 8 de diciembre, correspondiente al grupo etario de 20 a 39 años. Hospitalizado en el Sanatorio Sta Julia. SE FIS 21 2026.

**\*Paciente de sexo femenino**, residente de Asunción, Barrio Mburicao, correspondiente al grupo etario de 15 a 19 años. Hospitalizada en el Sanatorio Británico Las Lomas. SE FIS 22 2026.

Embarazadas : 0.

Ingresos a UCI: 0.

\*Todos los pacientes ya fueron dados de alta.

# Dengue. Vigilancia de Hospitalizados Sospechosos

## Últimas 3 SE – SE 21 a la SE 23\* 2026.

1	Sanatorio San Sebastián. <b>Pendiente resultado del LCSP.</b>
2	Hospital Pediátrico Acosta Ñu. <b>Escaso material para procesar.</b>
3	Sanatorio Adventista. <b>Pendiente resultado del LCSP.</b>
4	HR CDE. <b>Resultado no determinante.</b>
5	IPS HR Villarica. <b>Resultado no determinante.</b>

Referencias	
<b>Pacientes con resultados pendientes.</b>	
<b>Pacientes con muestras pendientes de procesar.</b>	
<b>Pacientes con resultados que no descartan ni confirman.</b>	
<b>Muestra escaso material/ sin muestra para volver a procesar.</b>	

# Vigilancia de la Mortalidad

**Dirección de Vigilancia y Respuesta a Emergencias en Salud**

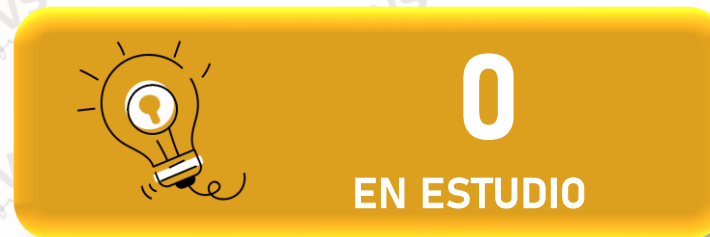
# Fallecidos Dengue - Resumen desde SE 01 - 2026 a la SE 23 - 2026



+1



+2

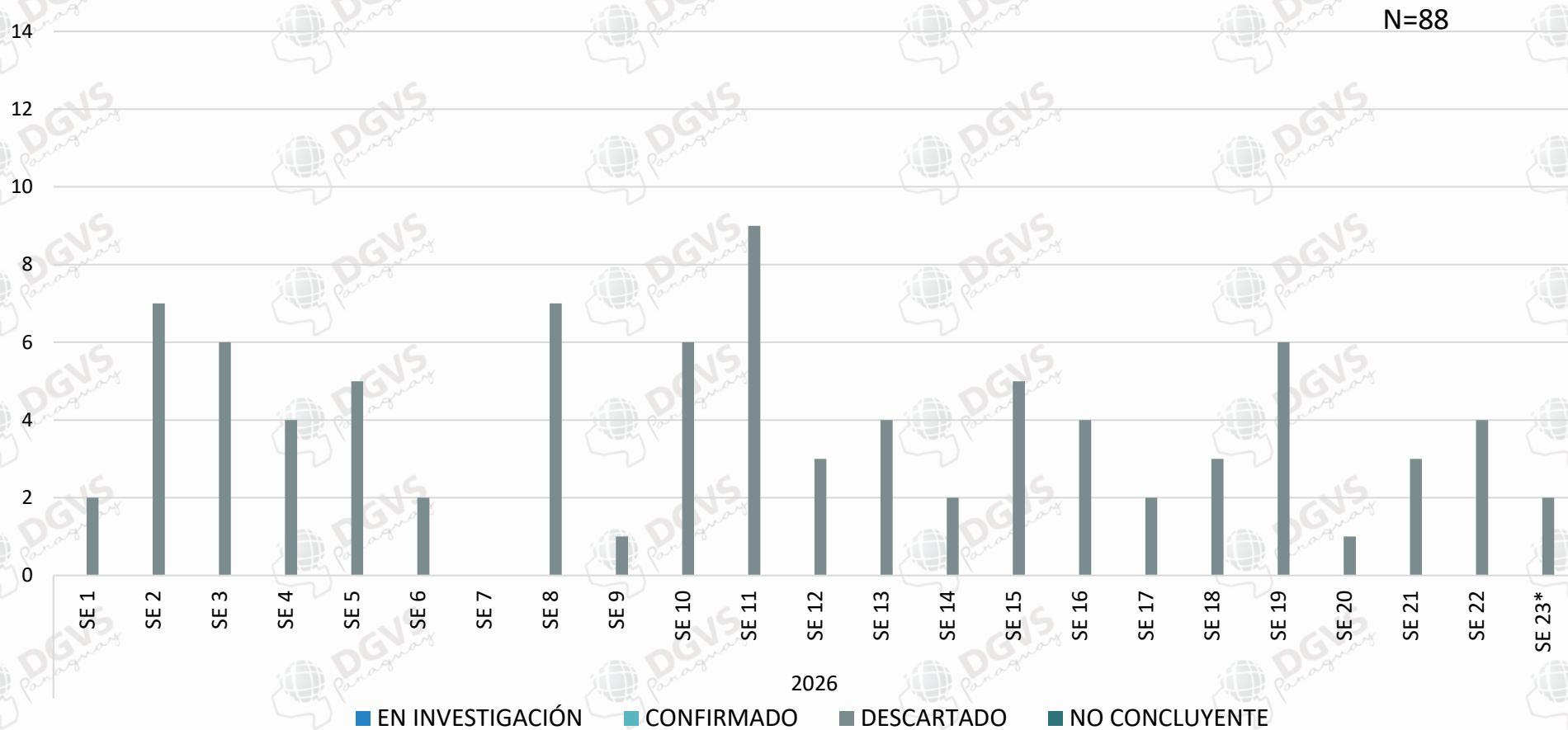


-1



# Resumen fallecidos Dengue

CURVA DE NOTIFICACIONES DE FALLECIDOS CON FICHA DE DENGUE, SEGUN SEMANA EPIDEMIOLÓGICA, DESDE SE 01 - 2026, PARAGUAY



AÑO	N FALLECIDOS CONFIRMADOS	TASA DE LETALIDAD
2023	16	0.9
2024	134	1.5
2025	1	1.1



MINISTERIO DE  
SALUD PÚBLICA Y  
BIENESTAR SOCIAL  
PARAGUAY

PARAGUÁI  
TESÁI HA TEKÓ  
PORÁVE  
MOTENONDEHA



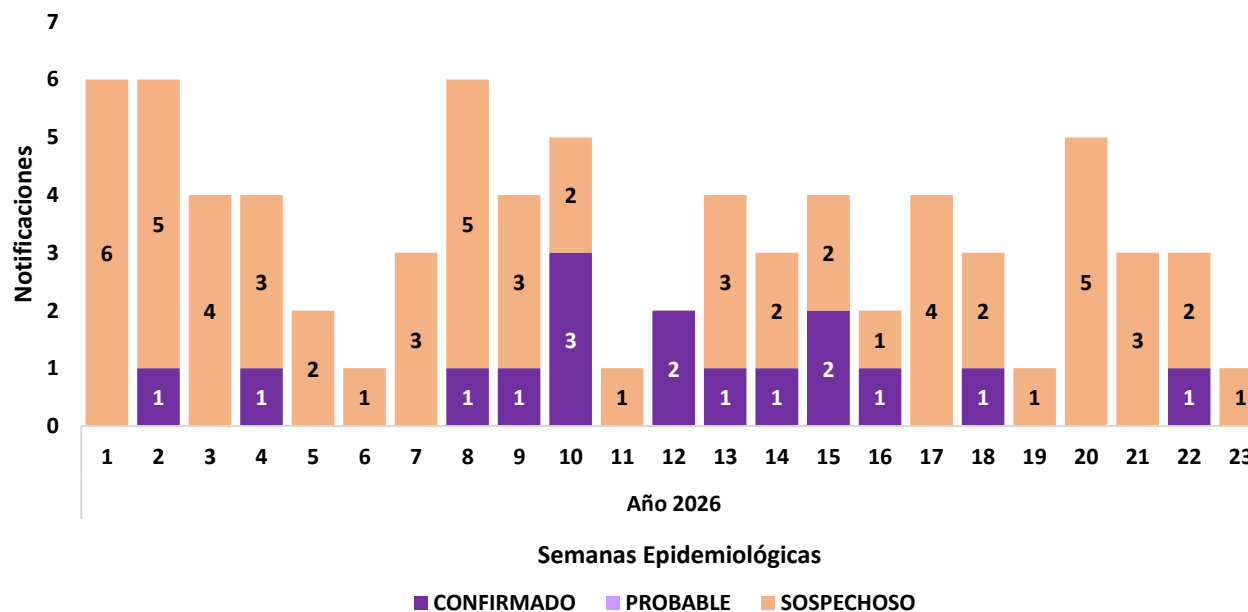
# CHIKUNGUNYA PERIODO EPIDEMIOLÓGICO 2025/2026

# CHIKUNGUNYA – DATOS ACUMULADOS

Número de casos de CHIK (Confirmados y Probables), desde la SE 01 a la SE 23/2026

DEPARTAMENTO DE RESIDENCIA	Nº DE CASOS	Nº DE SOSPECHOSOS	TOTAL NOTIF.
CENTRAL	7	24	31
ASUNCION	2	13	15
ALTO PARANA	0	6	6
AMAMBAY	6	0	6
SAN PEDRO	1	5	6
CANINDEYU	0	2	2
GUAIRA	0	2	2
CAAGUAZU	0	2	2
CONCEPCION	0	2	2
PTE. HAYES	0	1	1
ITAPUA	0	1	1
CORDILLERA	0	1	1
MISIONES	0	1	1
PARAGUARI	0	1	1
<b>TOTAL</b>	<b>16</b>	<b>61</b>	<b>77</b>

Notificaciones de Chikungunya por semana epidemiológica, desde la SE 01 a la SE 23/2026



# CHIKUNGUNYA – ÚLTIMAS 3 SEMANAS NIVEL PAÍS

Tabla: Notificaciones de Chikungunya en las últimas tres semanas (SE 21, 22 y 23/2026)

DEPARTAMENTO	DISTRITO	BARRIO	SERVICIO NOTIFICANTE	SEXO	EDAD	SE	CLASIFICACION
ASUNCION	ASUNCION	SAN CAYETANO	HG BARRIO OBRERO	F	22	SE 23 2026	SOSPECHOSO
CENTRAL	YPANE	PASO DE ORO	HD ÑEMBY	M	1	SE 22 2026	SOSPECHOSO
	ÑEMBY	MBOKAJATY	HG VILLA ELISA	M	44	SE 22 2026	SOSPECHOSO
	ITA	CALLE YVATE	USF CALLE YBATE 2	F	64	SE 21 2026	SOSPECHOSO
	<b>SAN ANTONIO</b>	<b>ANTIGUA IMAGEN</b>	<b>IPS</b>	<b>F</b>	<b>47</b>	<b>SE 22 2026</b>	<b>CONFIRMADO</b>
MISIONES	SAN JUAN BAUTISTA	YNAMBUVY	HR SAN JUAN BAUTISTA	M	82	SE 21 2026	SOSPECHOSO
SAN PEDRO	UNION	CAÑADITA SANTA MARIA	CS CENTRO DE SALUD	F	53	SE 21 2026	SOSPECHOSO

**De los 6 sospechosos:**

- 6 Sin datos de toma de muestra.



# ZIKA

## PERIODO EPIDEMIOLÓGICO

### SE 01/2026 a SE 23/2026

No se registran casos probables ni confirmados de Zika hasta la fecha.



MINISTERIO DE  
SALUD PÚBLICA Y  
BIENESTAR SOCIAL  
PARAGUAY

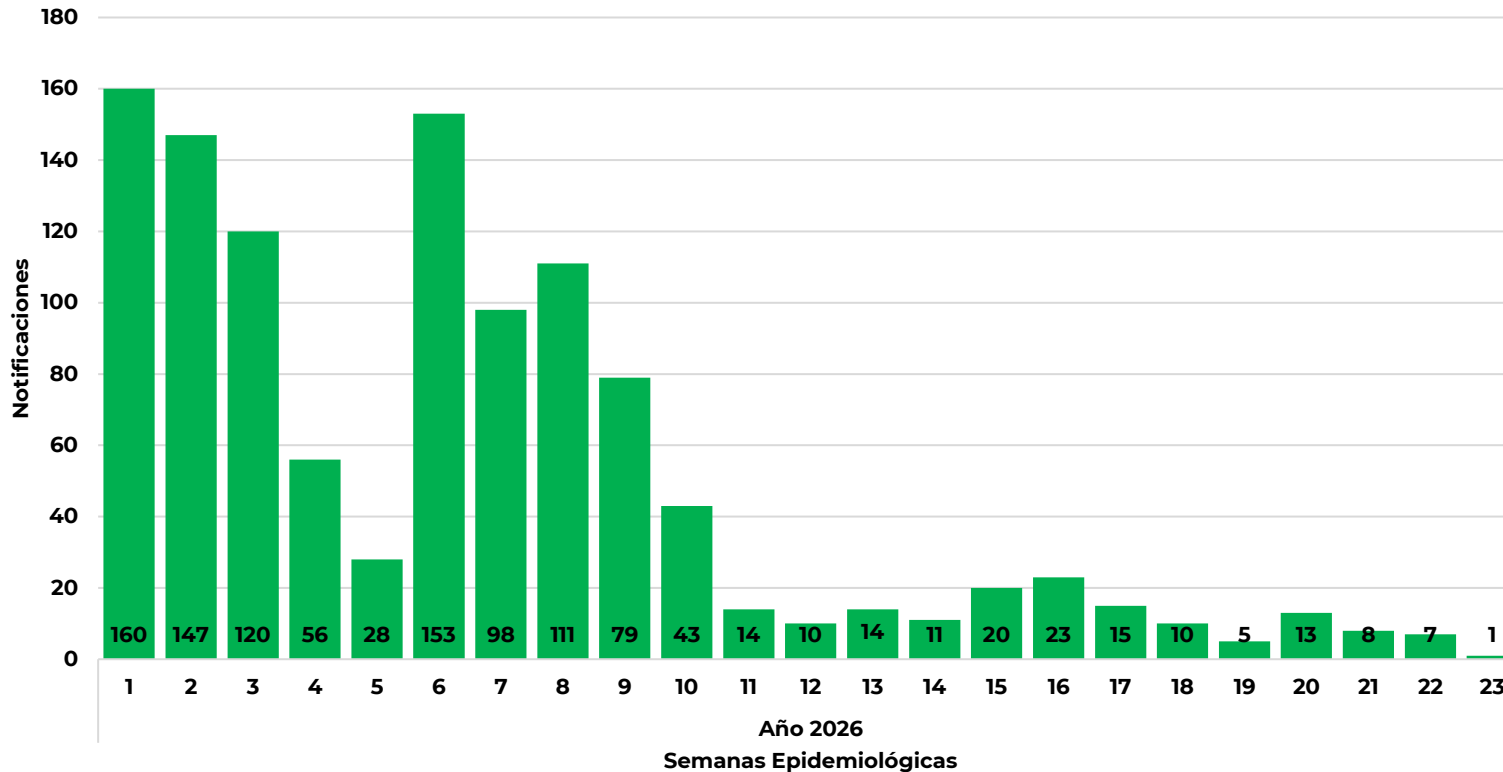
PARAGUÁI  
TESÁI HA TEKÓ  
PORÁVE  
MOTENONDEHA



# ORPOUCHE Y MAYARO PERIODO EPIDEMIOLÓGICO 2025/2026

# VIGILANCIA DE VIRUS OROPOUCHE Y MAYARO SE 01 A 23/2026.

CANTIDAD DE MUESTRAS PROCESADAS PARA DETECCIÓN DE OROPOUCHE Y MAYARO SEGÚN SEMANAS EPIDEMIOLÓGICAS DE INICIO DE SÍNTOMAS. SE 01 A SE 23/2026.



CANTIDAD DE MUESTRAS PROCESADAS PARA DETECCIÓN DE OROPOUCHE Y MAYARO, SEGÚN DEPARTAMENTO. SE 01 A SE 23/2026.

DEPARTAMENTO	Nº DE MUESTRAS PROCESADAS	%
CENTRAL	595	51,9%
ASUNCION	277	24,2%
GUAIRA	53	4,6%
CORDILLERA	51	4,5%
PTE. HAYES	42	3,7%
AMAMBAY	39	3,4%
ITAPUA	20	1,7%
CONCEPCION	16	1,4%
PARAGUARI	13	1,1%
CAAGUAZU	8	0,7%
BOQUERON	7	0,6%
ÑEEMBUCU	7	0,6%
ALTO PARANA	6	0,5%
CAAZAPA	6	0,5%
SAN PEDRO	3	0,3%
ALTO PARAGUAY	3	0,3%
<b>TOTAL</b>	<b>1.146</b>	<b>100%</b>

- Se han procesado 1.146 muestras para Oropouche y Mayaro en lo que va del año 2026, todas con resultado de RT-PCR negativo.
- La mayor cantidad de muestras se procesaron en la SE 01/2026.
- El 51,9% (595/1.146) corresponde a Central.
- El 1% (15/1.146) de las muestras tomadas corresponden a mujeres embarazadas.

## Material elaborado por equipos técnicos de:



# DIVET

Dirección de Vigilancia de Enfermedades Transmisibles  
DGVS - MSPBS



DIRECCIÓN DE VIGILANCIA Y RESPUESTA A  
EMERGENCIAS EN SALUD PÚBLICA



Programa Nacional de  
Enfermedades Vectoriales



VIGILANCIA DE LA MORTALIDAD



DIRECCIÓN DEL  
CENTRO NACIONAL  
DE INFORMACIÓN  
EPIDEMIOLÓGICA Y  
VIGILANCIA DE  
LA SALUD  
DGVS - MSPBS

### CONCEPCIÓN

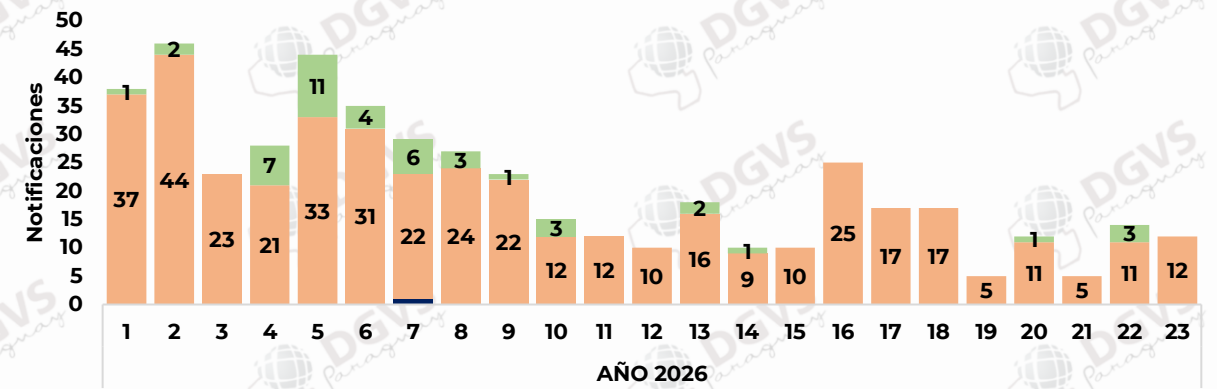
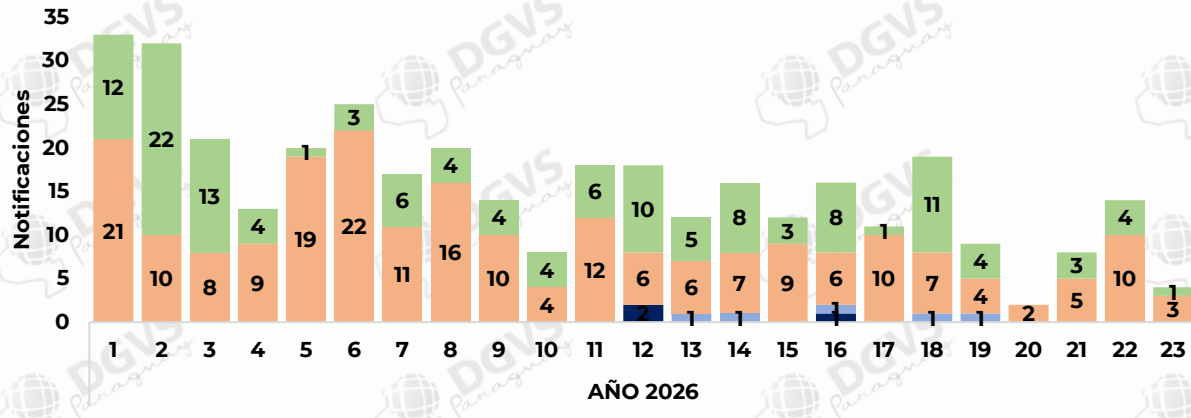
### EJE NORTE

Promedio 6  
notificaciones

N=362

Promedio 9  
notificaciones

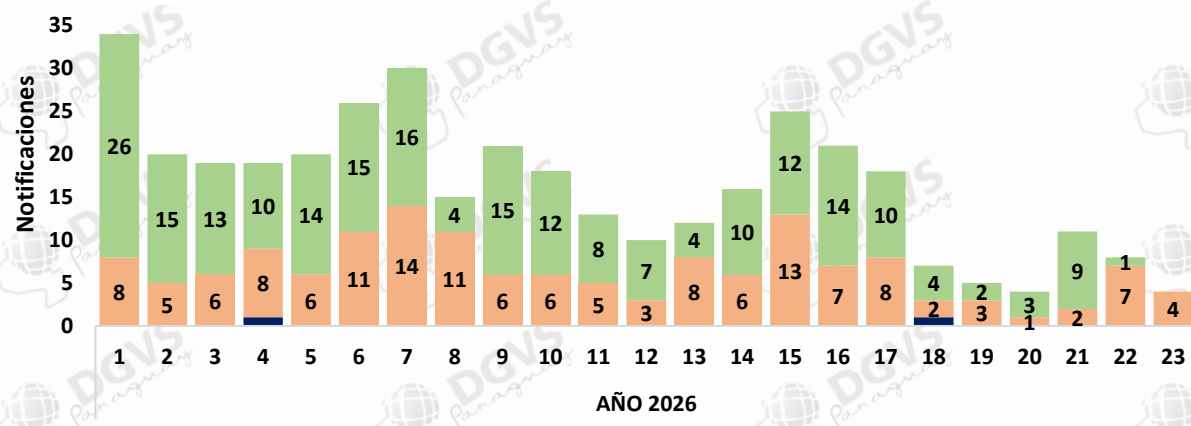
N=475



### AMAMBAY

N=376

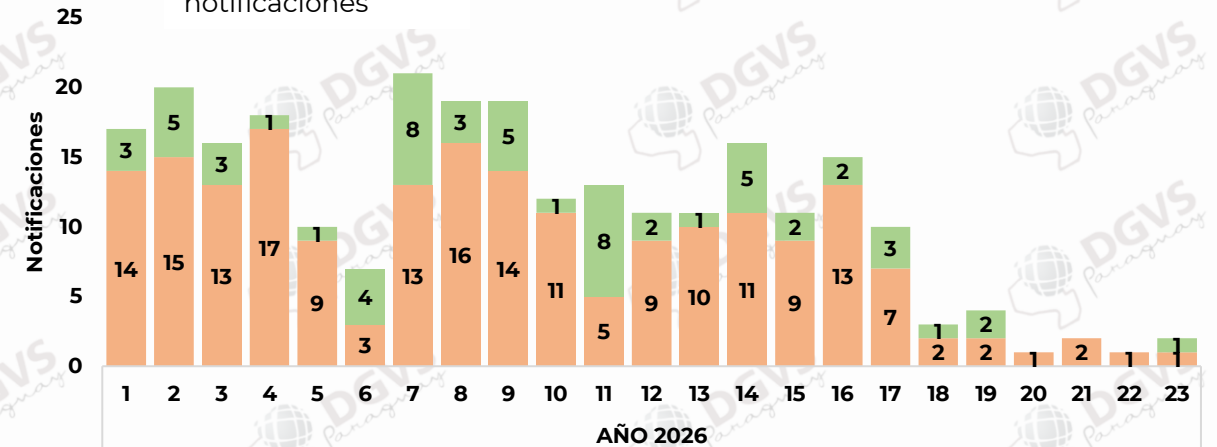
Promedio 4  
notificaciones



Promedio 1  
notificaciones

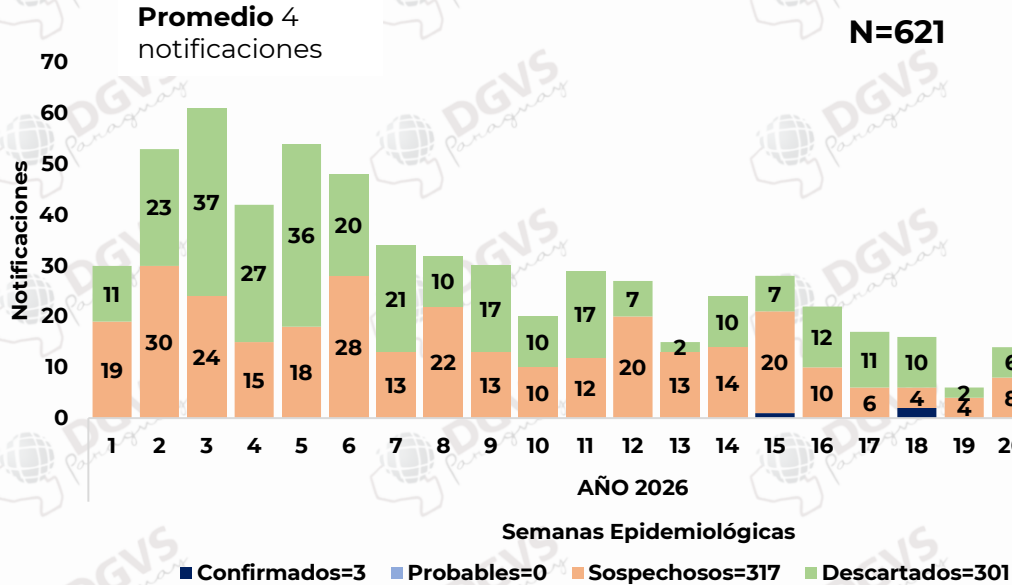
### CANINDEYÚ

N=259

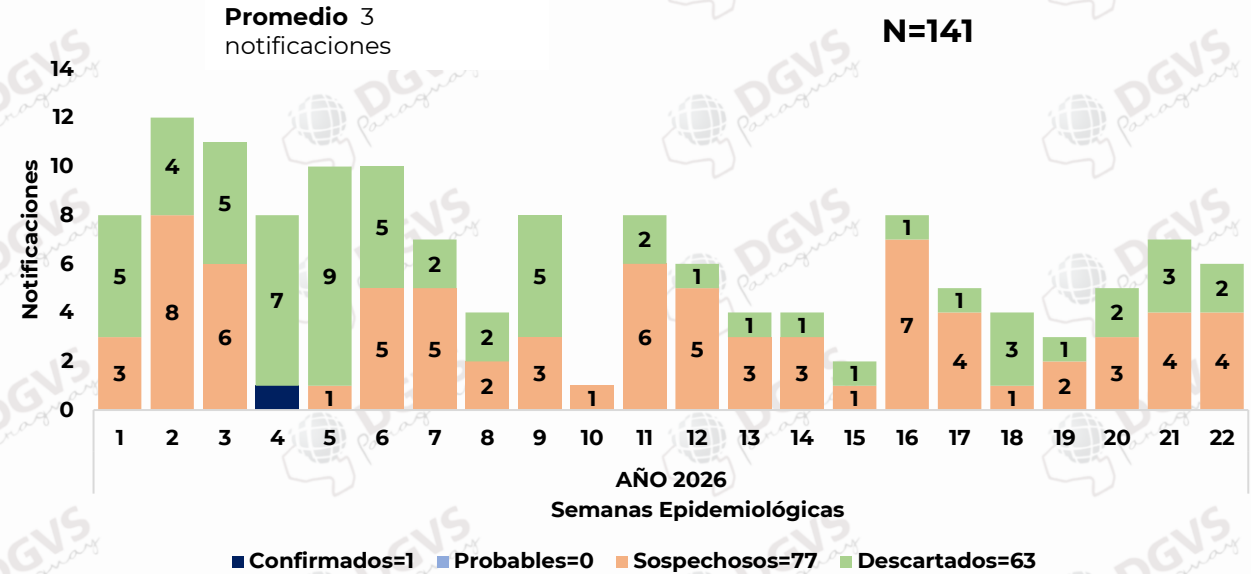


# EJE SUR

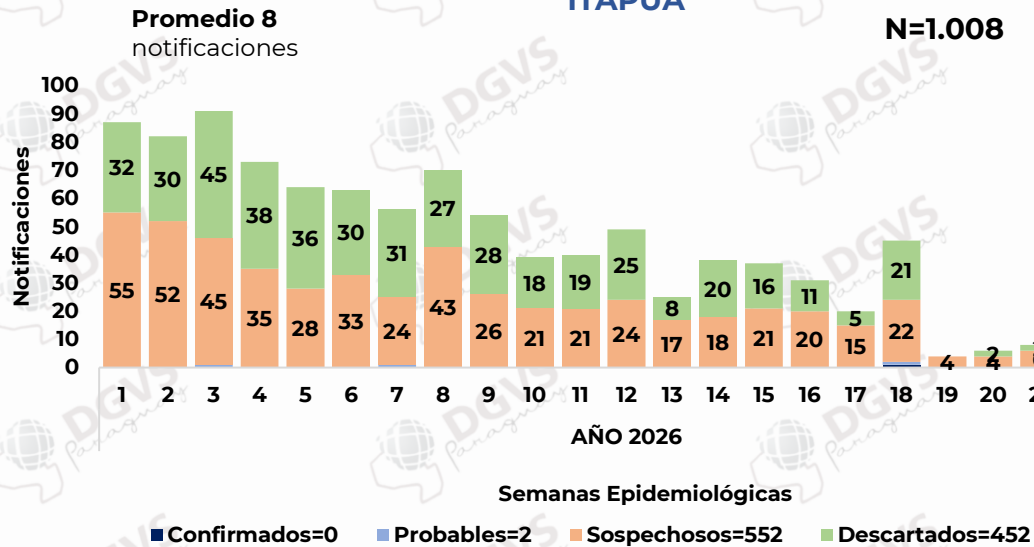
## PARAGUARÍ



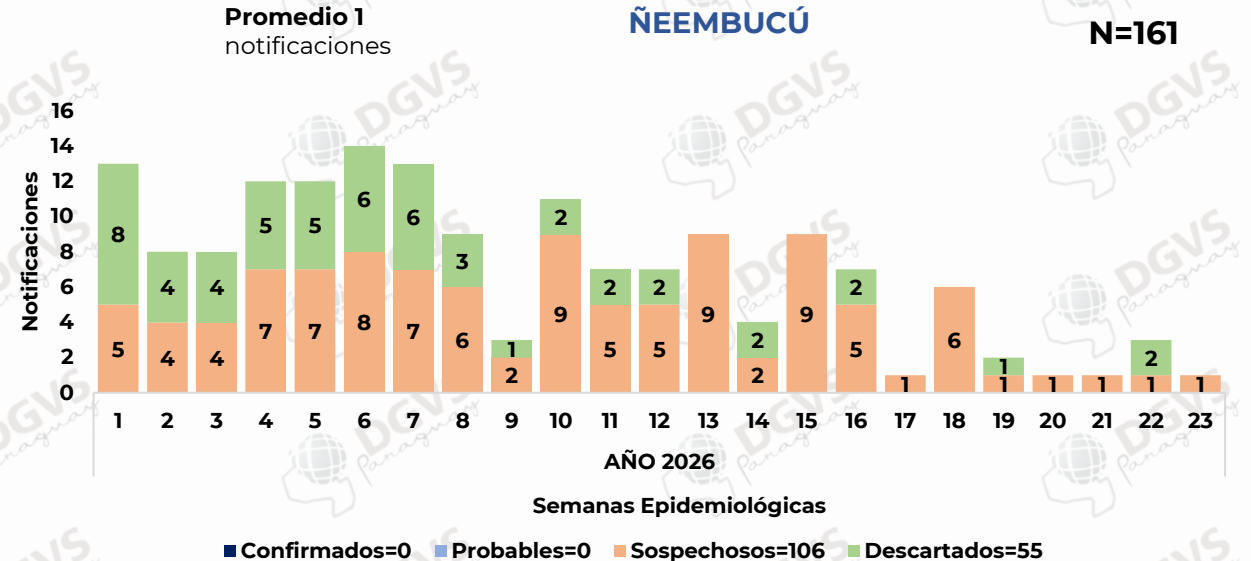
## MISIONES



## ITAPÚA



## ÑEEMBUCÚ

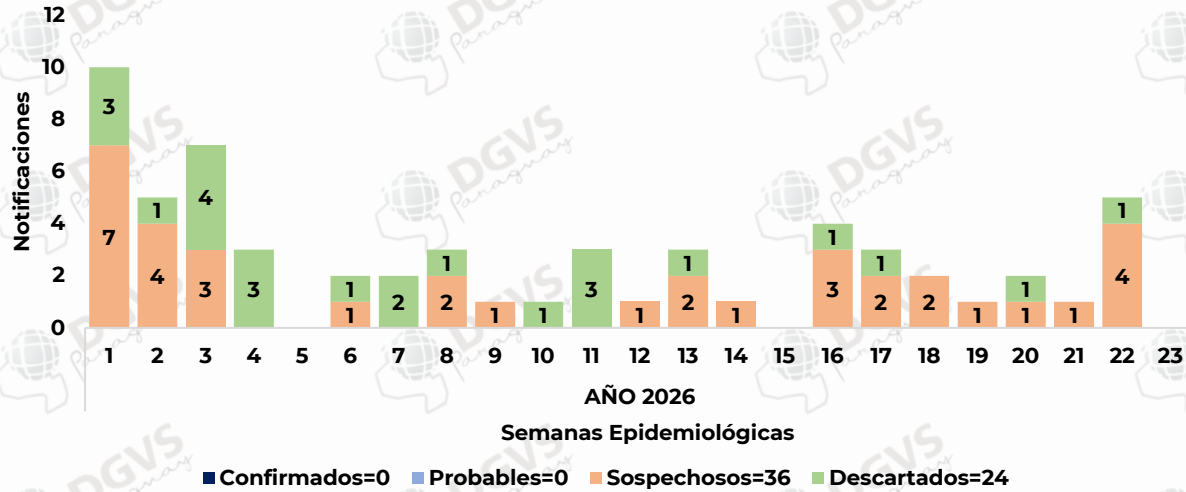


# EJE CHACO

## ALTO PARAGUAY

Promedio 2 notificaciones

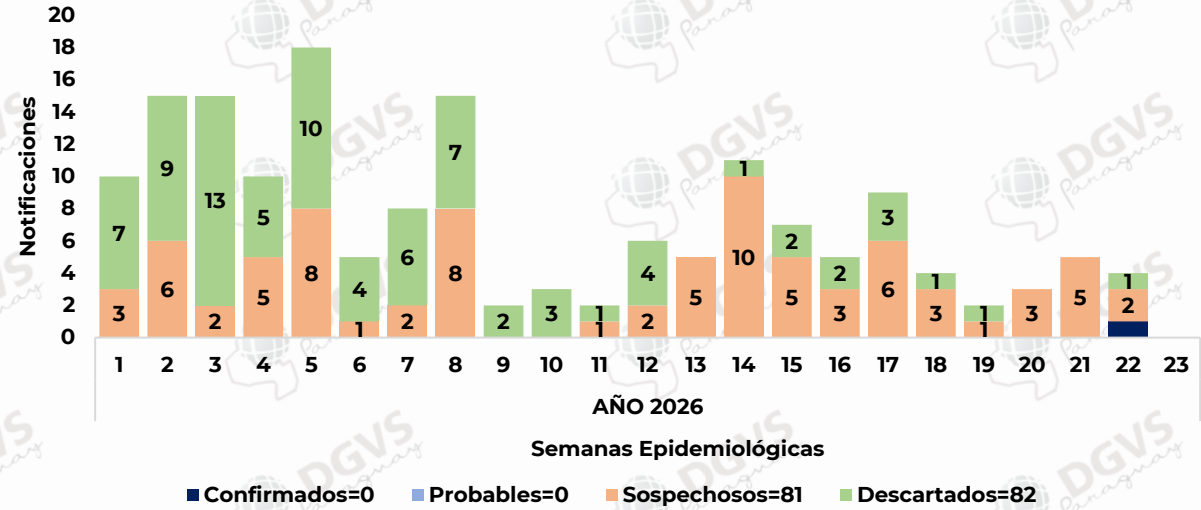
N=60



## BOQUERÓN

Promedio 4 notificaciones

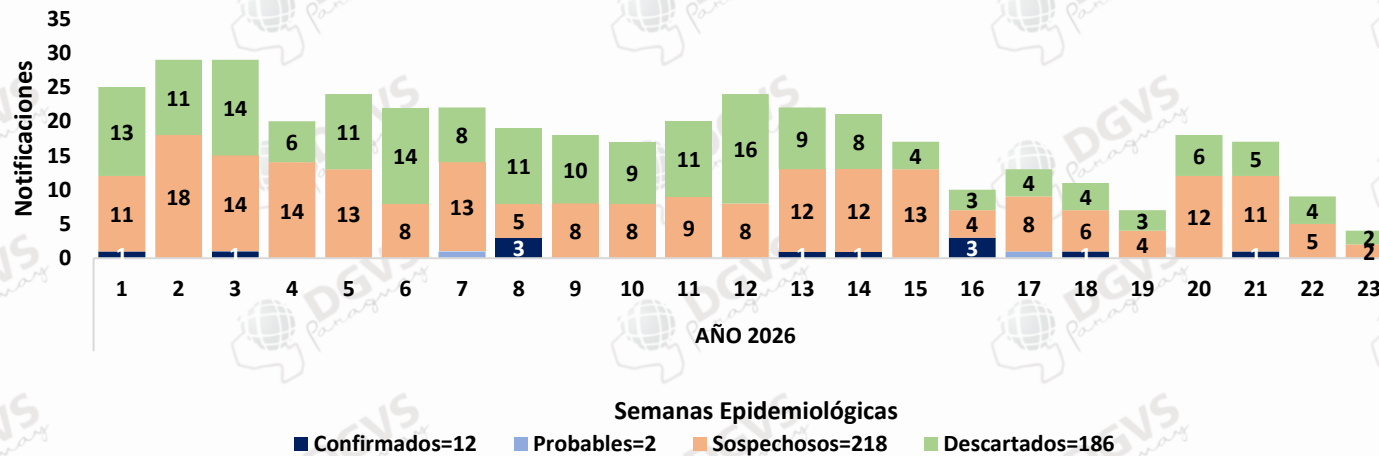
N=164



## PRESIDENTE HAYES

Promedio 6 notificaciones

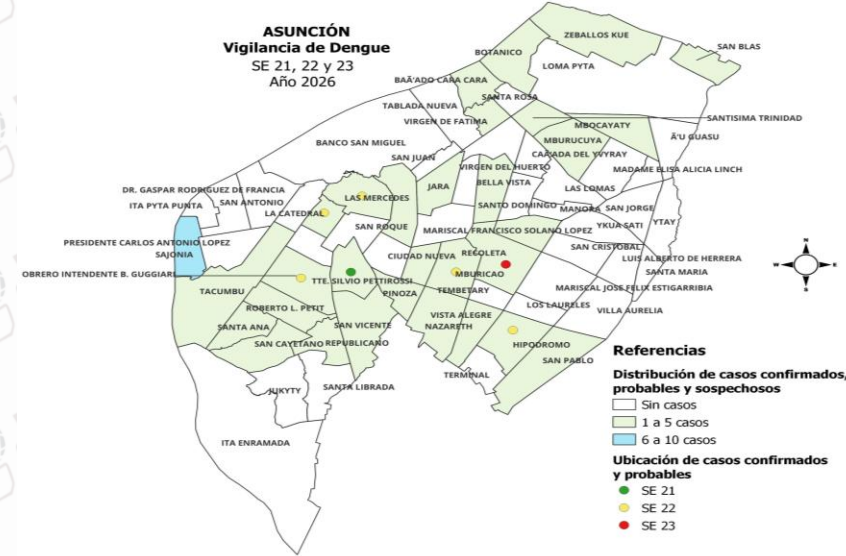
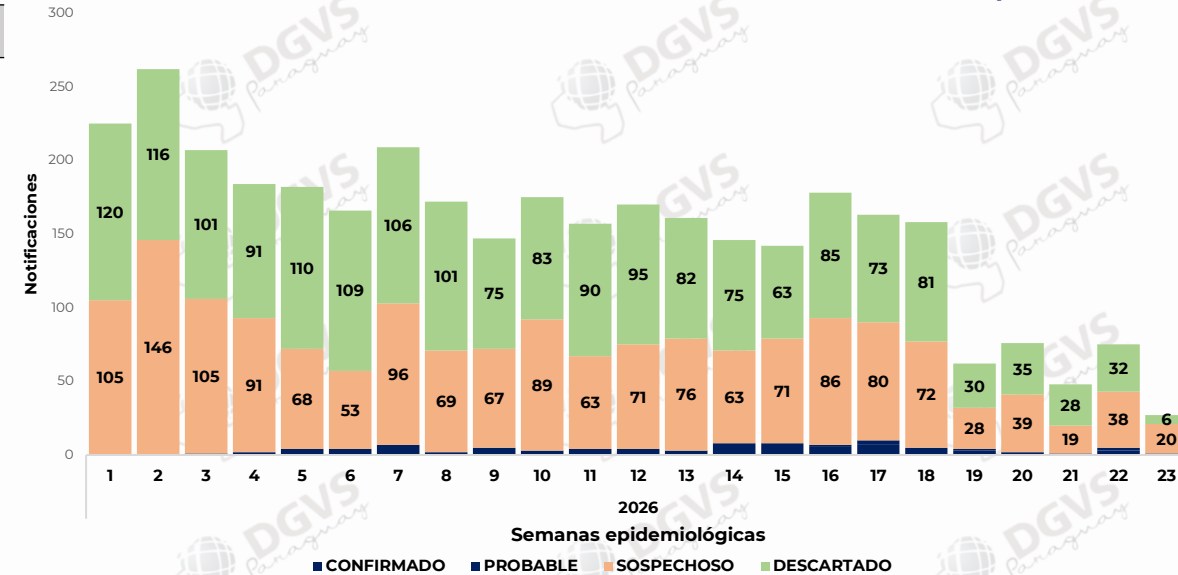
N=418



# ASUNCIÓN. NOTIFICACIONES DE DENGUE – (SE 21, 22 y 23/2026)

BARRIOS DE ASUNCIÓN	CASOS (CONF. + PROB.)	SOSPECHOSOS	TOTAL
SANTÍSIMA TRINIDAD	0	11	11
SAJONIA	0	8	8
<b>OBRAERO INTENDENTE B. GUGGIARI</b>	<b>1</b>	4	5
SANTA ANA	0	3	3
BOTÁNICO	0	3	3
JARA	0	3	3
REPUBLICANO	0	3	3
<b>RECOLETA</b>	<b>1</b>	2	3
<b>RICARDO BRUGADA</b>	<b>1</b>	2	3
LAS MERCEDES	0	2	2
SAN VICENTE	0	2	2
TACUMBÚ	0	2	2
<b>HIPÓDROMO</b>	<b>1</b>	1	2
VISTA ALEGRE	0	2	2
GENERAL BERNARDINO CABALLERO	0	1	1
NAZARETH	0	1	1
MBOCAYATY	0	1	1
BAÑADO CARA CARA	0	1	1
VILLA MORRA	0	1	1
ROBERTO L. PETIT	0	1	1
PINOZÁ	0	1	1
<b>LA CATEDRAL</b>	<b>1</b>	0	1
SANTO DOMINGO	0	1	1
VIRGEN DE FÁTIMA	0	1	1
<b>TTE. SILVIO PETTIROSSI</b>	<b>1</b>	0	1
ZEBALLOS CUÉ	0	1	1
BELLA VISTA	0	1	1
MBURUCUYÁ	0	1	1
SAN BLAS	0	1	1
<b>MBURICAO</b>	<b>1</b>	0	1
SAN CAYETANO	0	1	1
SAN PABLO	0	1	1
OTROS BARRIOS Y SD	0	14	14
<b>TOTAL</b>	<b>7</b>	<b>77</b>	<b>84</b>

## CURVA DE NOTIFICACIONES – ASUNCIÓN - SE 01 a 23/2026



# AVANCES EN LA VACUNACIÓN CONTRA EL DENGUE

## Avance en la vacunación contra el Dengue - Paraguay 2026

Fecha Inicio:  
19/11/2025

Fecha Final:  
16/06/2026

Fuente: Datos reportados del registro de vacunación electrónica

Región Sanitaria	Distrito	Establecimiento de Salud	Personas aplicadas																Total
			6 a 9 años	10 a 14 años	15 a 19 años	20 a 24 años	25 a 29 años	30 a 34 años	35 a 39 años	Total	6 a 9 años	10 a 14 años	15 a 19 años	20 a 24 años	25 a 29 años	30 a 34 años	35 a 39 años	Total	
			1ra. Dosis								2da. Dosis								
Central	Capiatá	HMI Capiatá	18	2	2	1	2	3	8	36	9	0	0	0	0	2	1	12	48
Central	Fernando de la Mora	HMI Fernando de la Mora	132	27	11	9	10	20	25	234	33	4	2	1	1	1	4	46	280
Central	Itá	HD de Itá	9	2	1	0	2	0	0	14	4	0	0	0	0	0	0	4	18
Central	Lambaré	HG de Lambaré	24	2	0	2	0	0	0	28	9	0	0	0	0	0	0	9	37
Central	Luque	HG de Luque	119	50	10	8	7	15	13	222	20	7	0	1	1	2	0	31	253
Central	Mariano R. Alonso	HD de Mariano R. Alonso	21	5	4	1	4	1	4	40	5	1	1	0	0	0	1	8	48
Central	San Lorenzo	HGP Acosta Nú	85	7	3	6	11	7	3	122	16	0	1	1	0	0	0	18	140
Central	San Lorenzo	HG de San Lorenzo	66	27	15	12	10	19	18	167	19	2	2	1	1	2	4	31	198
Central	San Lorenzo	CMI	27	14	9	27	27	7	0	111	1	0	0	0	1	0	0	2	113
Central	Villa Elisa	HG de Villa Elisa	62	13	6	5	9	13	19	127	9	0	0	0	0	1	0	10	137
Central	Villeta	HD de Villeta	19	4	4	3	3	2	1	36	1	0	0	0	0	0	0	1	37
Central	Ypane	C.S. Ypane	0	1	1	0	2	1	3	8	0	0	0	0	0	1	0	1	9
Central	Ñemby	H.D. Ñemby	2	5	3	5	1	2	2	20	1	0	0	0	0	0	0	1	21
Central	Limpio	H.D. Limpio	4	9	0	0	4	5	10	32	1	0	0	0	0	0	0	1	33
Central	Areguá	HD Areguá	1	0	0	0	0	0	0	1	0	0	0	0	0	0	0	0	1
Central	Itauguá	H.N. Itauguá	0	0	0	0	0	0	0	0	0	1	0	0	0	1	0	2	2
Central	Caacupé	H.,R. Caacupé	0	0	1	0	0	2	1	4	0	0	0	0	0	0	0	0	4
Itapúa	Encarnación	HG de Itapúa	165	38	49	116	214	193	114	889	13	4	0	5	19	1	9	51	940
Itapúa	Encarnación	HR de Encarnación	139	39	18	15	24	31	65	331	38	10	4	1	4	4	13	74	405
Itapúa	Hohenau	Policlín Mat. Inf. de Hohenau	6	0	3	3	4	4	4	24	1	0	0	0	1	0	1	3	27
Paraguarí	Paraguarí	HR de Paraguarí	77	72	32	45	52	61	72	411	19	0	0	0	0	0	0	19	430
Paraguarí	Carapeguá	HD Carapeguá	14	0	0	0	1	0	1	16	5	0	0	0	0	0	0	5	21
Paraguarí	Yaguarón	HB de Yaguarón	37	10	8	4	14	14	6	93	6	0	0	0	1	1	0	8	101
Amambay	Pedro J. Caballero	HR Pedro J. Caballero	5	5	8	14	6	6	13	57	0	0	0	0	0	0	0	0	57
Caaguazú	Cnel. Oviedo	HMI de Cnel. Oviedo	1	1	0	1	0	1	1	5	0	0	0	0	0	0	0	0	5
Guairá	Villarrica	HR Villarrica	1	4	4	12	5	4	1	31	1	2	0	0	0	0	0	3	34
Capital	Asunción	HG B° Obrero	63	11	6	4	8	9	8	109	12	3	1	2	2	6	1	27	136
Capital	Asunción	HMI Loma Pyta	36	2	7	5	4	2	5	61	9	1	0	0	0	0	0	10	71
Capital	Asunción	HMI San Pablo	130	37	13	9	11	20	34	254	42	6	5	3	5	5	7	73	327
Capital	Asunción	HMI Trinidad	114	42	24	9	25	28	33	275	24	5	5	3	3	5	7	52	327
Capital	Asunción	HC de IPS	26	8	0	4	8	4	11	61	5	1	0	0	1	0	4	11	72
Capital	Asunción	Sanatorio Británico	18	14	3	4	5	14	15	73	7	0	0	1	3	1	2	14	87
Capital	Asunción	Sanatorio Migone	101	24	7	5	8	11	15	171	37	4	2	1	4	1	3	52	223
<b>Total</b>			<b>1522</b>	<b>475</b>	<b>252</b>	<b>329</b>	<b>481</b>	<b>499</b>	<b>505</b>	<b>4063</b>	<b>347</b>	<b>51</b>	<b>23</b>	<b>20</b>	<b>47</b>	<b>34</b>	<b>57</b>	<b>579</b>	<b>4642</b>

Fecha de emisión : 17/06/2026

Se han aplicado a la fecha, un total de 4.063 primeras dosis y 579 segundas dosis.

## Avance en la vacunación contra el Dengue - Paraguay 2026

# REPORTE DE ESAVI - QDENGA.

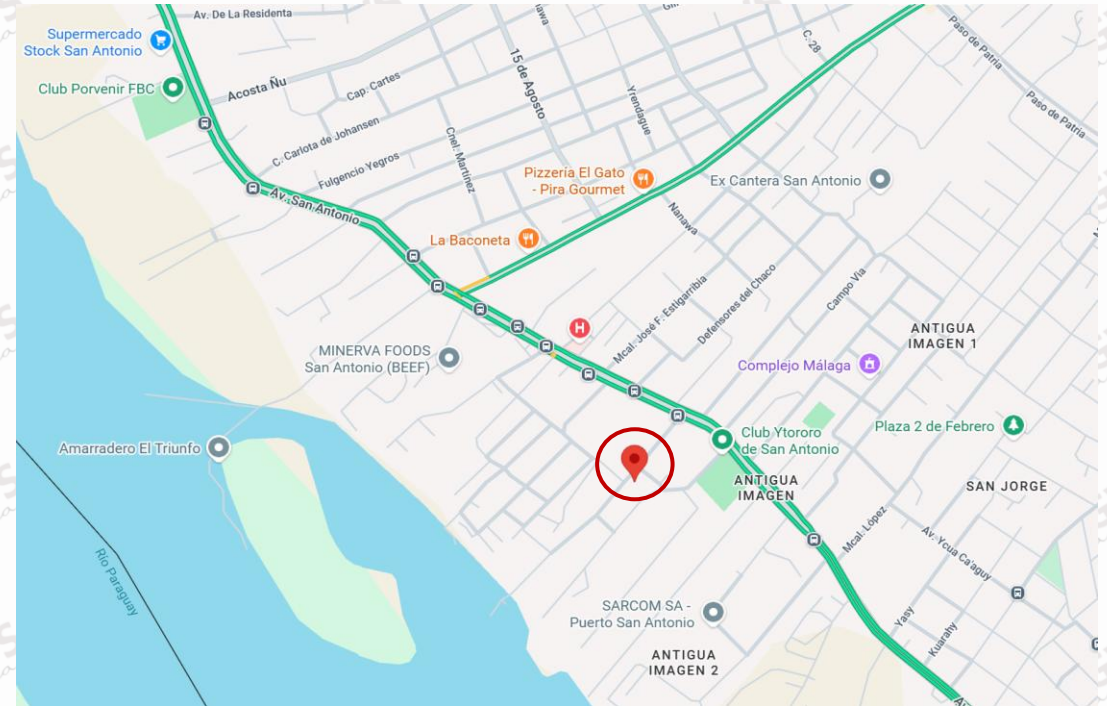
S. E.	FECHA RECEPCION NOTIFICACIÓN	SEXO	EDAD	DOMICILIO	F. DE VAC	ESAVI SEGÚN TIEMPO DE APARICION	LUGAR	F. DE ESAVI	MANIFESTACION PRESENTADA	CLASIFICACION
6	9/2/2026	F	26 AÑOS	VILLETA	6/2/2026	MENOS DE 24 HS	HD VILLETA	6/2/2026	RASH CUTANEO	ESAVI NO GRAVE
6	12/2/2026	F	27 AÑOS	FDO DE LA MORA	11/2/2026	MENOS DE 24 HS	HGP NIÑOS DE ACOSTA ÑU	11/2/2026	DOLOR Y TUMEFACCION	ESAVI NO GRAVE
7	16/2/2026	F	27 AÑOS	SAN LORENZO	11/2/2026	MENOS DE 24 HS	HGP NIÑOS DE ACOSTA ÑU	11/2/2026	DOLOR, RUBOR, TUMEFACCION Y RASH	ESAVI NO GRAVE
7	17/2/2026	M	27 AÑOS	ITAUGUA	11/2/2026	MENOS DE 24 HS	HGP NIÑOS DE ACOSTA ÑU	11/2/2026	DOLOR, RUBOR Y TUMEFACCION	ESAVI NO GRAVE
7	20/2/2026	M	6 AÑOS	ASUNCION	19/2/2026	MENOS DE 24 HS	HG BARRIO OBRERO	19/2/2026	NAUSEAS Y VOMITO (1 oportunidad)	ESAVI NO GRAVE
10	12/3/2026	F	39 AÑOS	CAPIATA	27/2/2026	DE 1 A 10 DÍAS	HMI SAN PABLO	7/3/2026	FIEBRE, CEFALEA, RASH GENERALIZADO	ESAVI NO GRAVE
10	13/3/2026	F	39 AÑOS	ASUNCION	18/2/2026	DE 1 A 10 DÍAS	HMI SANTISIMA TRINIDAD	26/2/2026	SENSACION FEBRL, RASH GENERALIZADO	ESAVI NO GRAVE
11	19/3/2026	F	23 AÑOS	SAN LORENZO	19/3/2026	MENOS DE 24 HS	HGP NIÑOS DE ACOSTA ÑU	19/3/2026	NAUSEAS Y EDEMA PERIORBITARIO	ESAVI NO GRAVE
12	26/3/2026	M	13 AÑOS	SAN LORENZO	21/2/2026	DE 1 A 10 DÍAS	HG SAN LORENZO	1/3/2026	FIEBRE, NAUSEAS, VOMITOS , MIALGIAS	ESAVI NO GRAVE
19	13/4/2026	M	13 AÑOS	ASUNCION	16/4/2026	DE 1 A 10 DÍAS	HMI SAN PABLO	26/4/2026	FIEBRE Y MIALGIA	ESAVI NO GRAVE
19	13/4/2026	F	16 AÑOS	ASUNCION	16/4/2026	DE 1 A 10 DIAS	HMI SAN PABLO	26/4/2026	FIEBRE , MIALGIA Y DOLOR ABDOMINAL	ESAVI GRAVE

Datos al corte del 17 de junio del 2026

No ha ingresado ningún nuevo reporte de ESAVI desde el último informe remitido.

# CHIKUNGUNYA

## Ubicación geográfica del caso confirmado – SE 22 2026



### ACCIONES REALIZADAS

Entrevista telefónica a la paciente confirmada.

Georreferenciación del domicilio.

Remisión de la ubicación geográfica al Nivel Nacional y al Servicio Nacional de Erradicación del Paludismo (SENEPA).

### ACTIVIDADES PENDIENTES

La Búsqueda Activa Institucional (BAI) será realizada por el servicio local.

La Búsqueda Activa Comunitaria (BAC) se encuentra pendiente de realización por parte de la Unidad de Epidemiología Regional, conforme a la disponibilidad de móvil para el desplazamiento al área de intervención

## Casos confirmados en San Antonio - Central

BARRIOS DE SAN ANTONIO	SE 08	SE 09	SE 14	SE 22	TOTAL
ACHUCARRO	0	1	1	0	2
ANTIGUA IMAGEN	1	0	0	1	2
<b>TOTAL</b>	<b>1</b>	<b>1</b>	<b>1</b>	<b>1</b>	<b>4</b>

- El caso confirmado corresponde a mujer de 47 años, no cuenta con antecedentes de viaje, trabaja como personal de blanco en HC IPS.
- Presentó síntomas como: mialgia, artralgia, mareos y escalofríos. No requirió hospitalización pero permanece de reposo domiciliario desde el 31/05 (FIS).

**Obs:** El distrito de San Antonio no tiene registros de casos sospechosos ni descartados de Chikungunya en lo que va del año

## RESUMEN DE BAC

Cantidad de brigadas: 2

Dpto.: Central      Distrito: San Antonio      Barrio: Antigua Imagen

Fecha de la BAC: 17 / 06 /2026

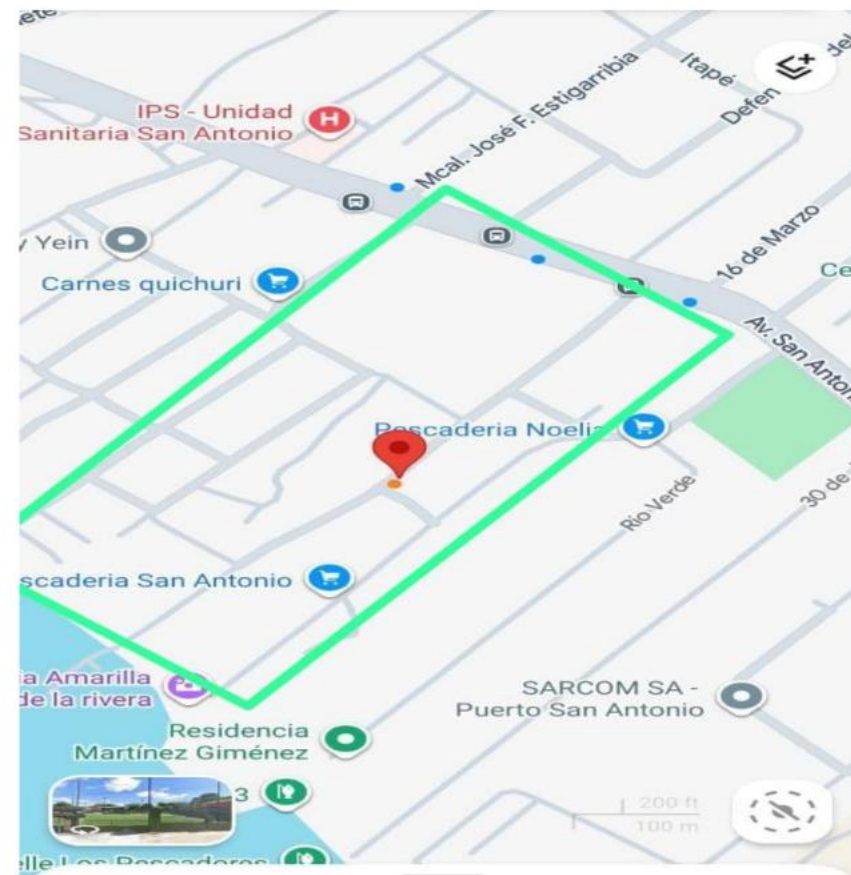
Responsable de la BAC: Unidad Epidemiologica Regional

A)- Viviendas Abiertas	42
B)- Viviendas Cerradas	37
C)- Viviendas Deshabitadas	2
D) Viviendas Renuentes	3
Total de Viviendas visitadas (suma A,B,C,D)	86
Baldíos	1
Otros*	3
Total de Habitantes encuestados	179
Total de manzanas	10
Febriles Captados	0
Muestras obtenidas	0
Tipo de Muestra (PCR-Serología)	0

\*Comercios, talleres, iglesias, canchas, instituciones, depósitos, gomería.

**OBS:** Familiares del caso como los vecinos del área intervenida manifestaron que, hasta la fecha, no han recibido la visita ni las acciones de control vectorial por parte del SENEPA.

Manzanas bloqueadas en el barrio Antigua Imágen del distrito de san Antonio.



Fuente: UER XI – CENTRAL.