

BOLETÍN SEMANAL

EVENTOS EN SALUD

— Brotes y otras amenazas

Los eventos en salud pueden tener impactos a corto y largo plazo en la salud de una población y pueden requerir respuestas rápidas y coordinadas por parte de las autoridades de salud pública.

 **139**

Notificaciones de Eventos en Salud

 **87%**

Concluidos

 **73**

Brotes

 **66**

Otros eventos en salud

Distribución territorial



Reportaron para esta edición el 94% (17/18 regiones)

Dirección de Vigilancia y Respuesta a Emergencias en Salud Pública

Boletín SE 1 a SE 24 · 2026 · Paraguay

© 2026 DGVS/MSPBS. Todos los derechos reservados. La información de vigilancia es dinámica y está sujeta a actualizaciones oficiales conforme a los procesos de vigilancia activa, las definiciones de caso vigentes y el avance de las investigaciones de eventos en salud pública.



Brote

Definición epidemiológica

Se refiere al número de casos de una enfermedad o condición de salud, mayor a lo esperado en un área geográfica específica y tiempo determinado.

Criterio: En enfermedades nuevas o eliminadas, UN SOLO caso se considera un brote.

Ejemplo: Sarampión, influenza aviar



Evento de Salud

Señal comprobada

Situación que puede tener impacto en la salud de una población y requiere acción inmediata para evaluar y minimizar sus efectos. Esto incluye no sólo la aparición de enfermedades o brotes sino también desastres, contaminación, accidentes y cualquier otra circunstancia que pueda afectar la salud pública.

Ámbito: Brotes, desastres, contaminación, accidentes, etc.

Según RSI



Evento de salud: Activo

En seguimiento

Eventos de salud que están siendo monitoreados. Pueden esperarse más casos asociados o relacionados, la transmisión no se ha detenido y, continúan las medidas de control.

Casos esperados

Sí

Transmisión

Activa

Continúan medidas de control

Activo ●



Evento de salud: Cerrado

Concluido

Eventos de salud pública que han llegado a su fin. No se registran nuevos casos asociados o relacionados, la transmisión han sido levantadas.

Nuevos casos

0

Medidas

Levantadas

Finalización confirmada

Cerrado ●

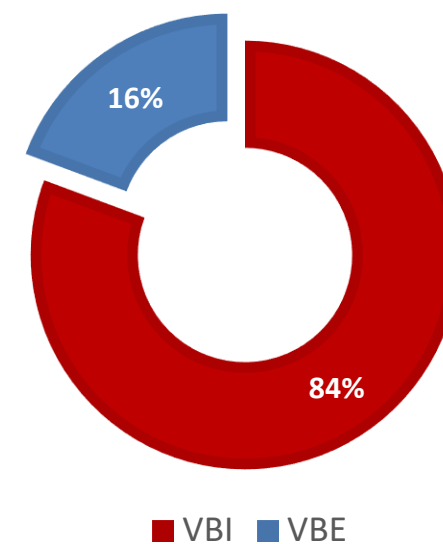
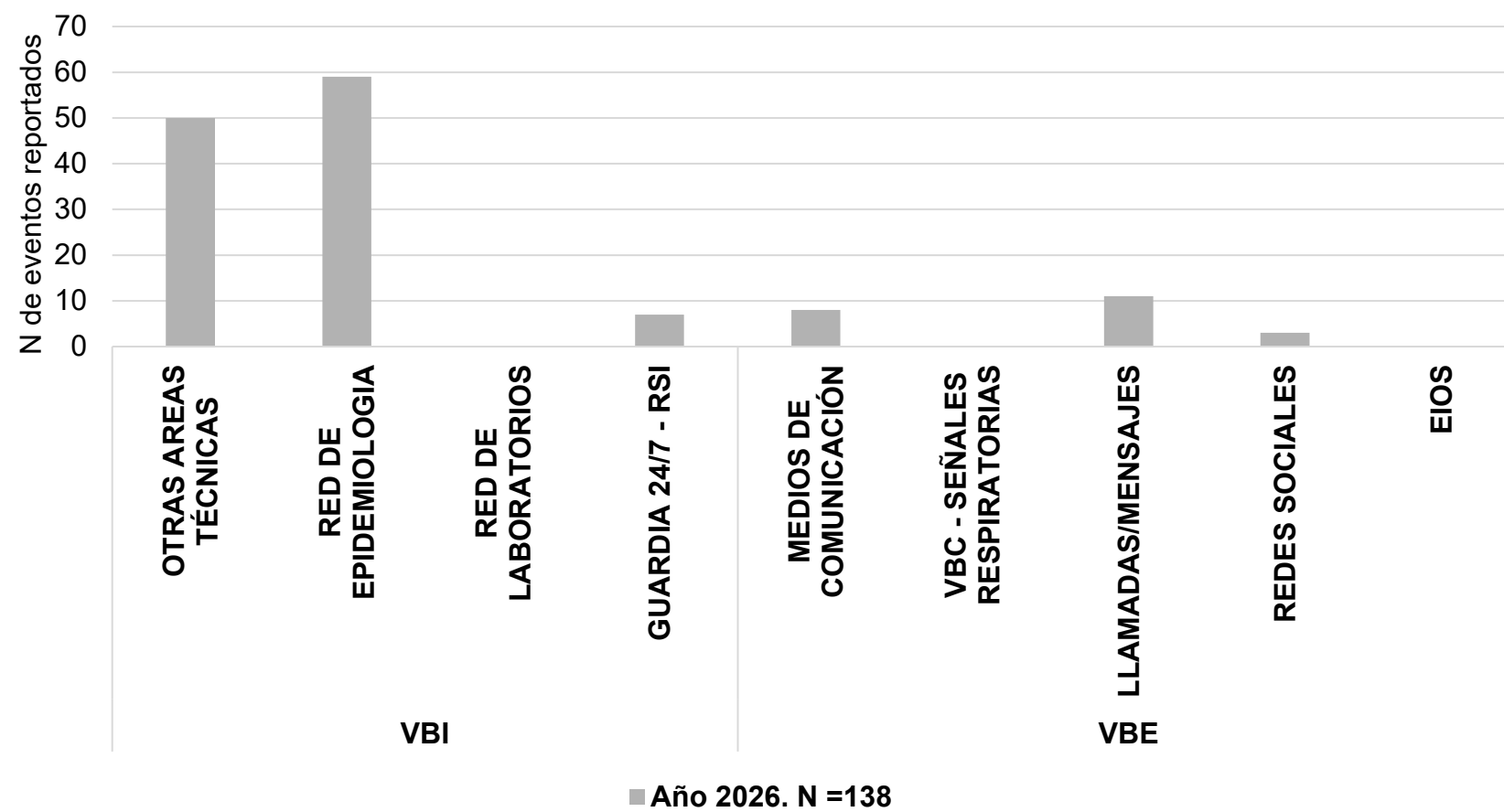


139

Eventos notificados

Desde SE 53 (Año 2025) y SE 1 hasta SE 24 (Año 2026)

Fuentes de detección de eventos en salud.



138

Iniciados en 2026

+4 vs semana anterior*

1

Iniciado en 2025

Dengue Limpio

116

Vigilancia basada en Indicadores (VBI)

Reportes

84% (116/138) del total

22

Vigilancia basada en eventos (VBE) Reportes de señales verificadas

16% (22/138) del total

⚠ Información importante

1 evento en salud iniciado en 2025: Brote de dengue en Limpio con identificación del serotipo DEN-1. FIS SE 22 del último caso reportado.

Estado: En seguimiento

Activo

*Con respecto a la Actualización Epidemiológica anterior, en la (SE 23) ingresan los siguientes eventos en salud relacionados a:

Inmunoprevenibles: Brote de varicela en base Militar en Sajonia, Asunción (1), Brote de Parotiditis intradomiciliario en Natalio, Itapúa (1).

Intoxicación Aguda: Intoxicación debido inhalación de gas en institución educativa en Central- Ypane (1).

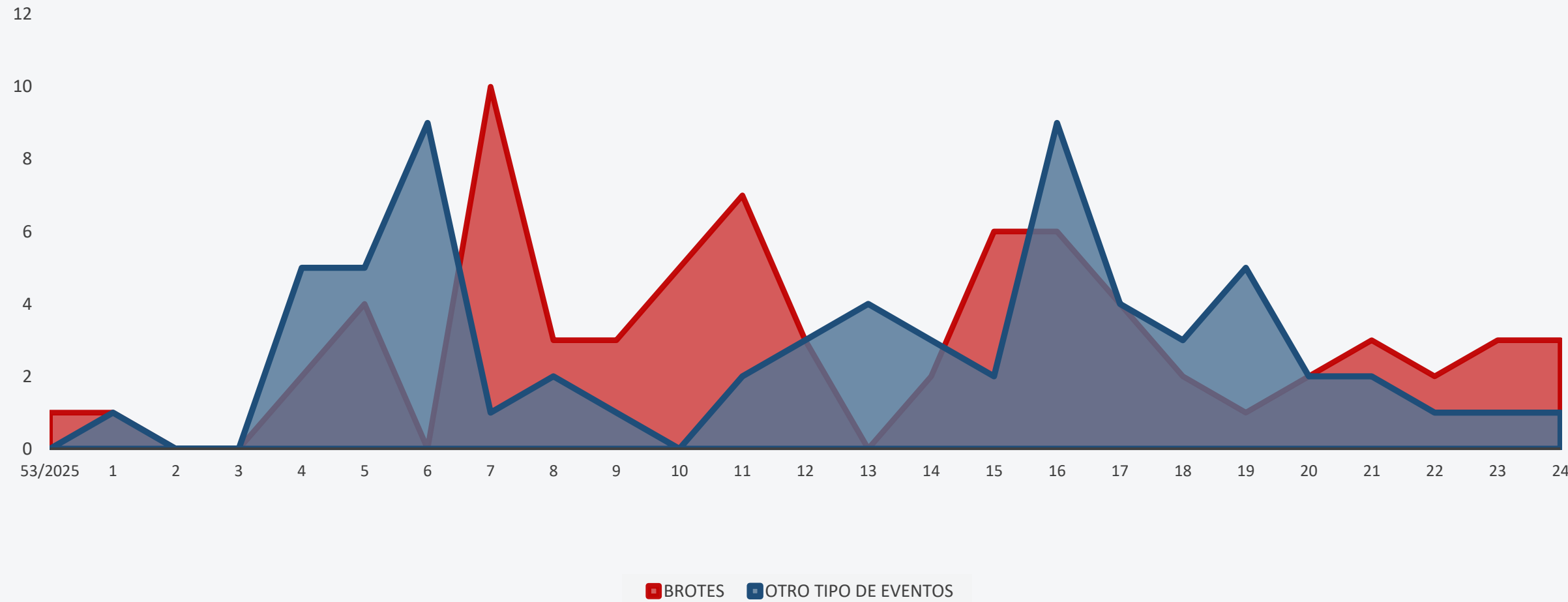
Vectoriales: Sospecha de Chagas en lactante, Alberdi, Ñeembucú (1).

Actualizado: SE 24, 2026

Curva de eventos en salud por semana epidemiológica de reporte

Boletín | SE 53 (2025) a SE 24· 2026

Distribución temporal de eventos de salud



139

Total eventos

+4 vs anterior

73

Brotos

53% del total

⚠ Observación

SE 6 y 16: Mayor número de notificaciones otros tipos de eventos (9 reportes)

SE 7: Mayor número de notificaciones de brotes (10 reportes)

📈 Insights clave

Semana pico

SE 6, 7 y 16

Tendencia general

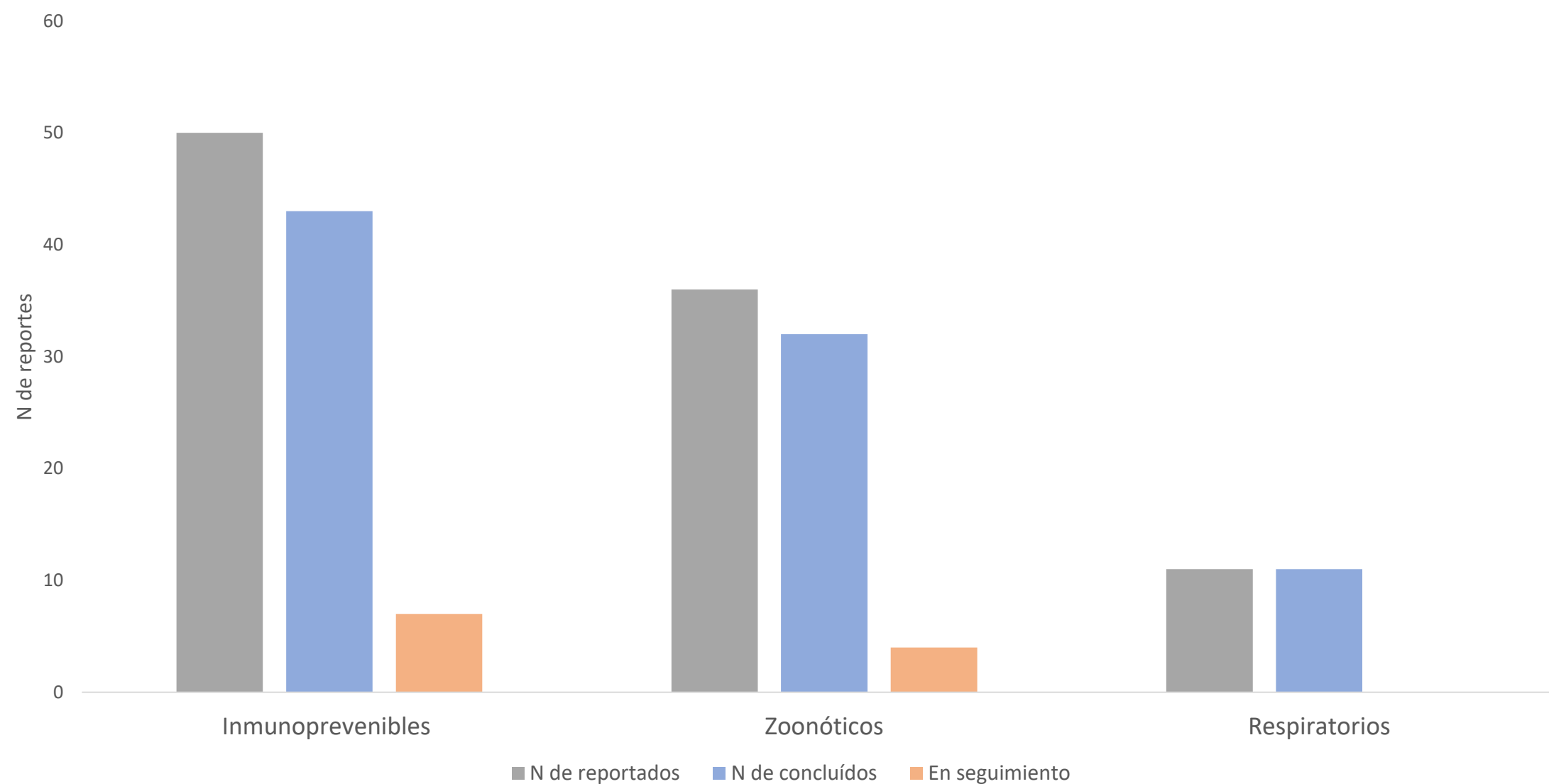
Ascendente para Brotes ↑



Ranking de eventos por frecuencia de reporte

Análisis de los tipos de eventos más frecuentes en el período SE 1 - SE 24

De los 138 eventos reportados se encuentran principalmente los siguientes:



Detalle por tipo



Inmunoprevenibles

#1
PRIMER LUGAR

50 eventos (44 relacionados a varicela)

43 cerrados

7 seguimiento



Zoonóticos

#2
SEGUNDO LUGAR

36 eventos

32 cerrados

4 seguimiento



Respiratorios

#3
TERCER LUGAR

11 eventos

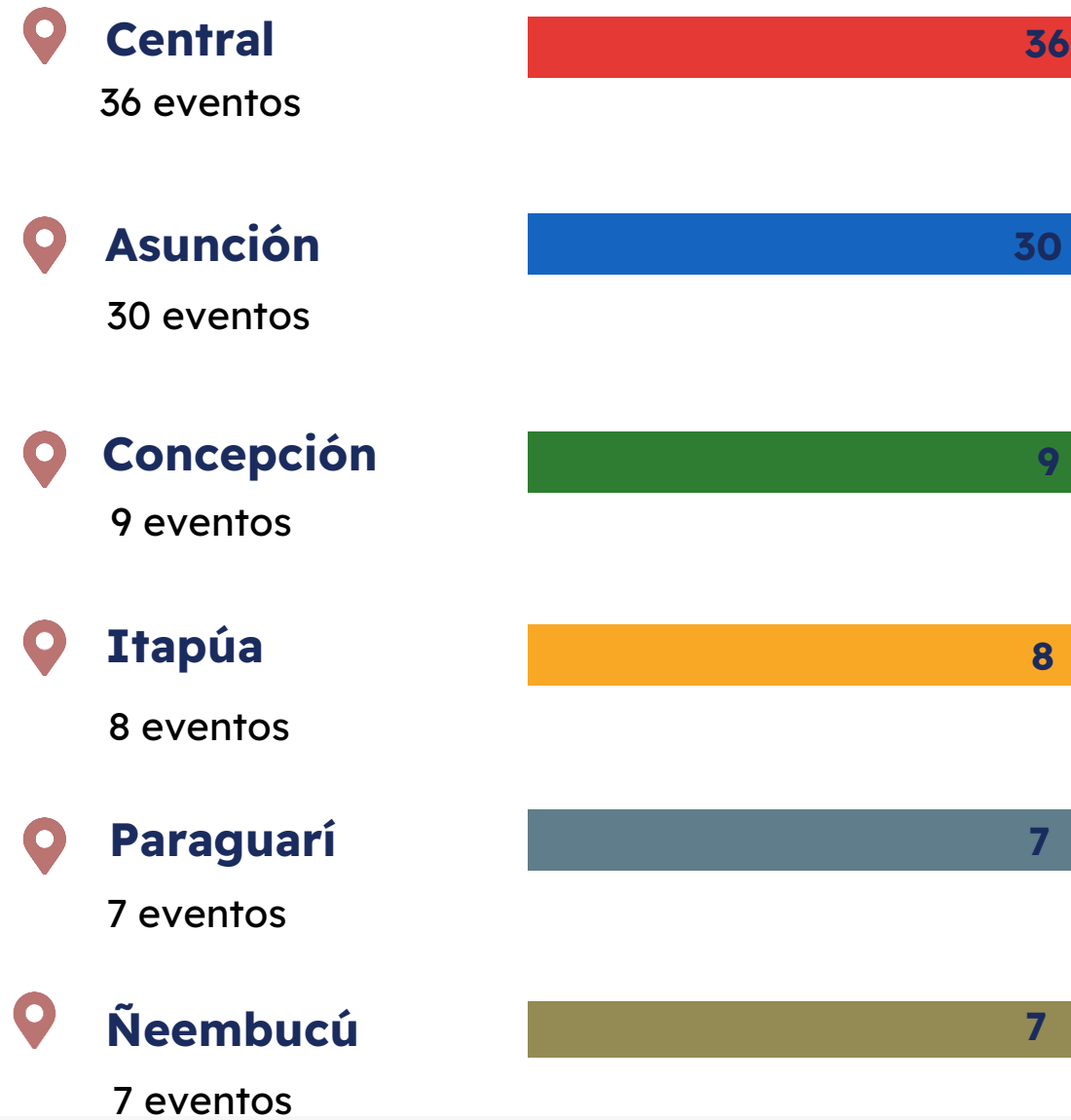
11 cerrados

0 seguimiento

● En seguimiento: 11

● Cerrados: 86

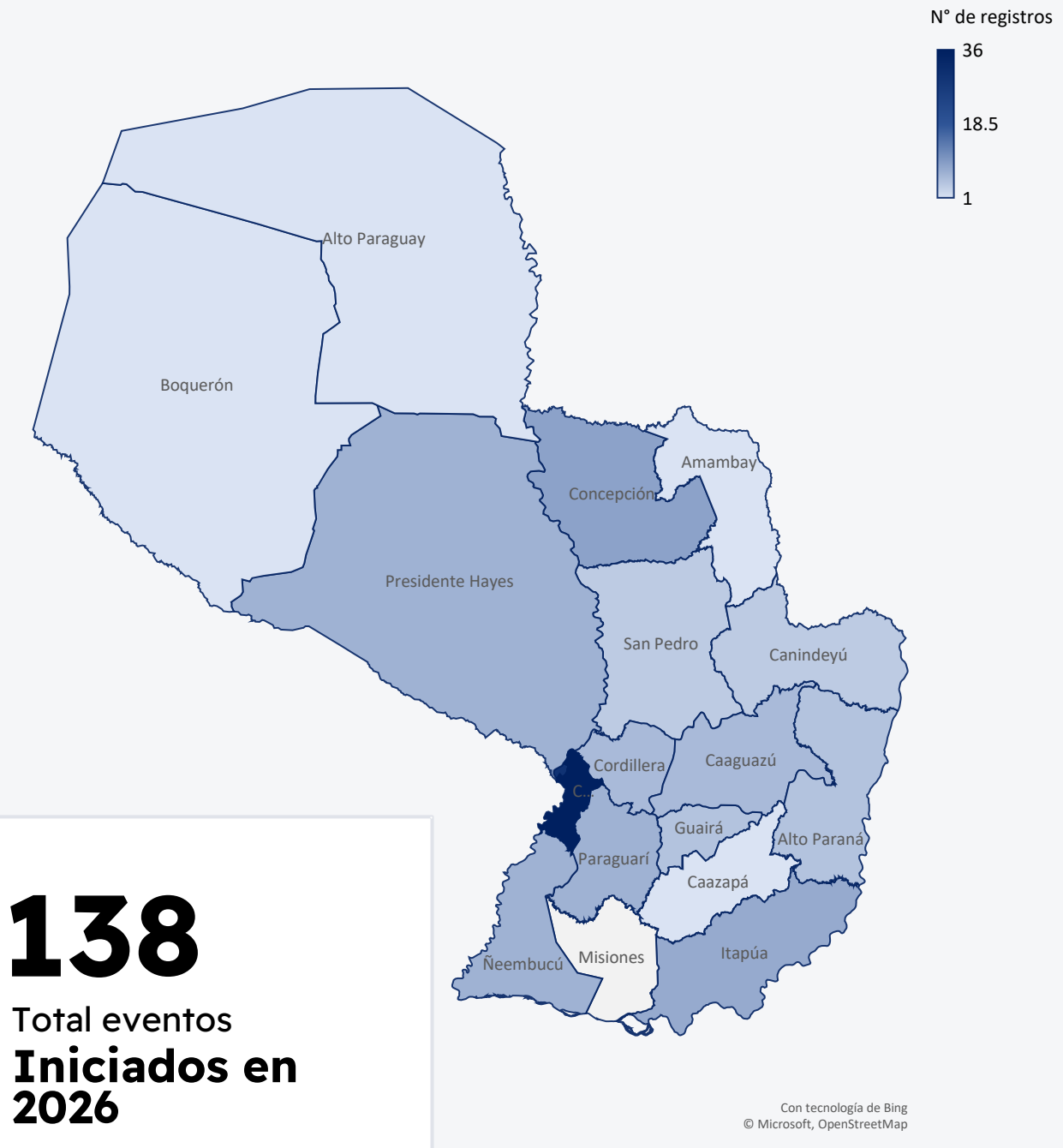
Ranking por departamento



Ranking por departamento



Numero de Eventos Notificados por departamentos.
SE 1 a SE 24 - 2026



126
Confirmados y en investigación

17 Regiones notificaron

52% Son brotes

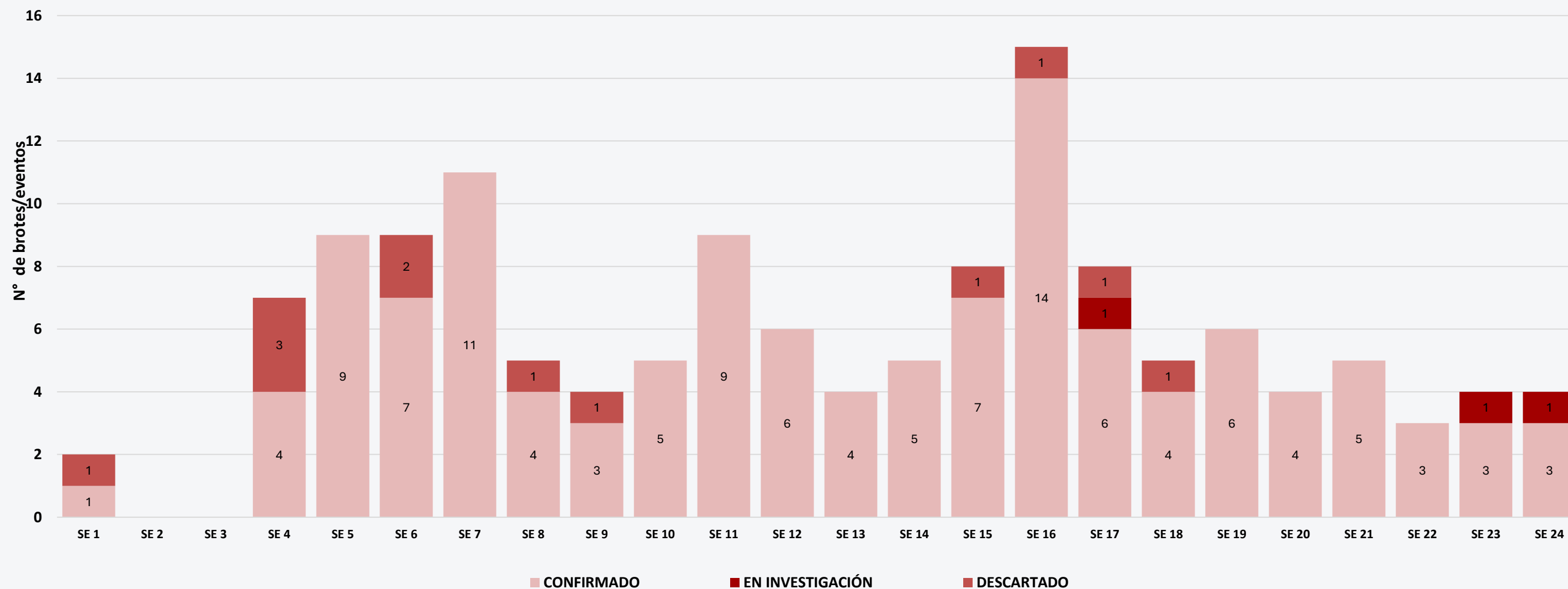
Misiones sin reportes al corte de esta edición.

Clasificación final

Distribución temporal

Curva de Eventos por SE de reporte .
SE 1 a SE 24. Año 2026

N=138



138

Total eventos
Iniciados en 2026

123

Confirmados
89% del total

3

Investigación
2% del total

12

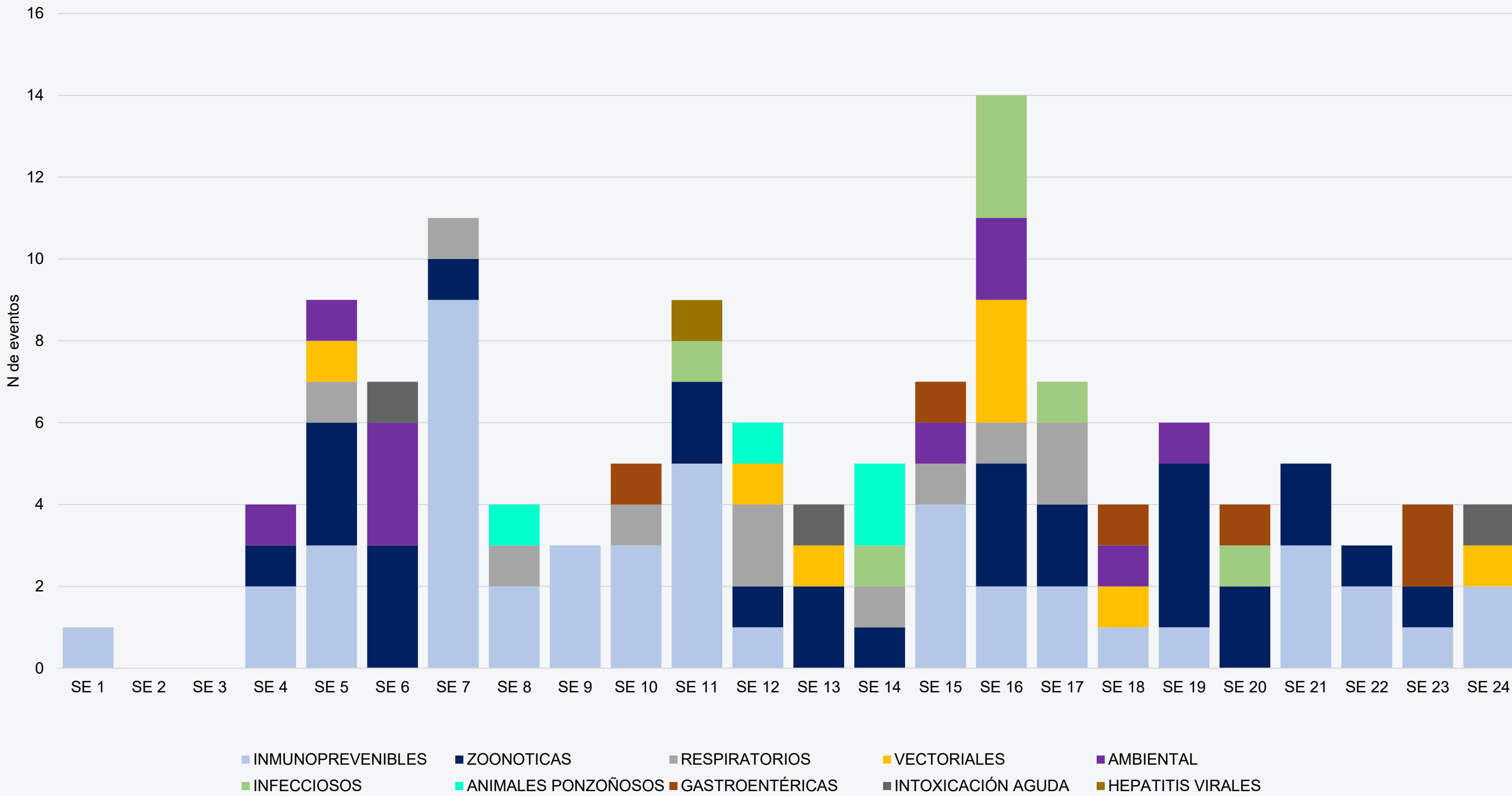
Descartados
9% del total

Distribución por semana de reporte y tipos de eventos de salud notificados

Boletín | SE 1 a SE 24 · 2026

Confirmados y en investigación

Distribución



138

Notificaciones de Eventos en Salud



126

Confirmados y en investigación

44

Brotos de varicela

- 37 cerrados
- 7 en seguimiento

41%

Entorno intrafamiliar (brotos intrafamiliares)

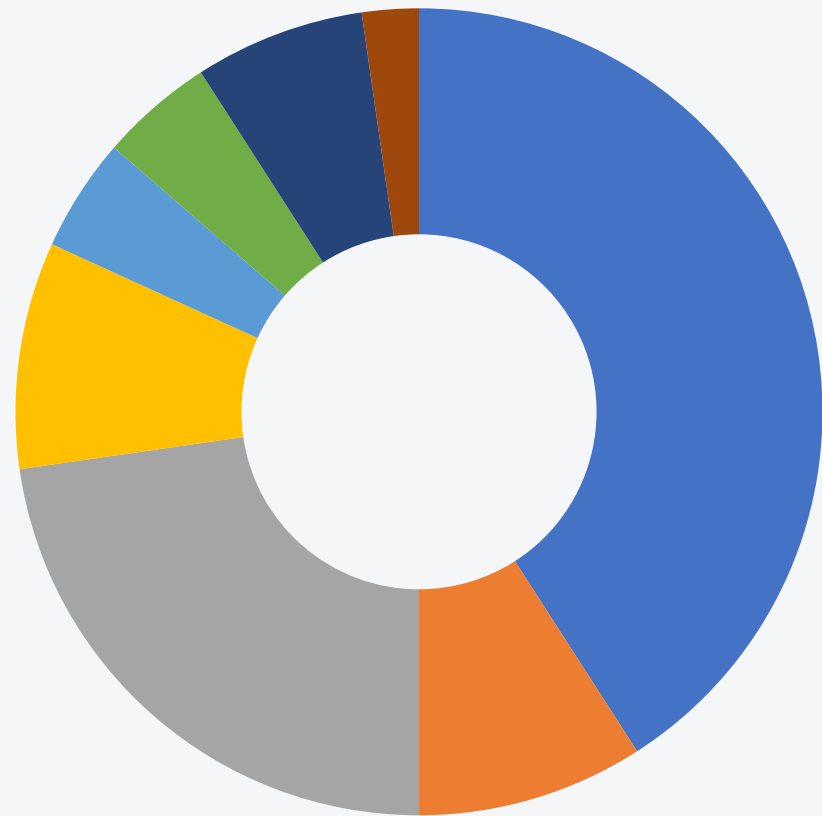
18/44 brotes

23%

Entorno Institución Educativa

10/44 brotes

Distribución por entorno



- DOMICILIO (41%)
- BASE MILITAR (9%)
- COMUNIDAD (7%)
- PENITENCIARIA (9%)
- SERVICIO DE SALUD (5%)
- AMBIENTE LABORAL (2%)
- INSTITUCIÓN EDUCATIVA (23%)
- BASE POLICIAL (5%)

Departamentos afectados

Central	17	Caaguazú	3
Itapúa	5	San Pedro	2
Cordillera	4	Pdte. Hayes	3
Asunción	5	Amambay	1
Paraguarí	3	Canindeyú	1

⚠ Criterio epidemiológico de cierre para brotes

Instituciones cerradas: 42 días sin nuevos casos**

Brotos intrafamiliares: 21 días sin nuevos casos

Se reportaron además brotes en penitenciarías, servicios de salud, ambiente laboral y base militar.

• **En seguimiento: institución educativa (5), en Comunidad (1) y en Base Militar (1)**

• ****Instituciones cerradas: penitenciarías, asilo de ancianos, cuartel militar, academias.**



Distribución de eventos zoonóticos

36

Eventos reportados

32

Cerrados

4

En seguimiento

27

Confirmados

7

Descartados

2

En Investigación

Evento en Salud	N de confirmados	Porcentaje	Distribución por Región
Rabia Bovina	18	50%	Concepción (3), Paraguari (4), Caaguazú (3), Itapúa (2), Canindeyú (2), San Pedro (1), Central (1), Caazapá (1), Boquerón (1)
Rabia en Quiróptero	4	11%	Central (2), Asunción (2)
Rabia Equina	4	11%	Concepción (3), San Pedro (1)
Agresión de animal silvestre (Zorrillo)	1	3%	Ñeembucú (1).

Se encuentra en seguimiento agresión de mono en Cordillera (1), agresiones de murciélago en Asunción (2), exposición a rabia bovina en Caaguazú (1).

Departamentos afectados con eventos zoonóticos confirmados

Concepción	6	San Pedro	2
Central	3	Asunción	2
Caaguazú	3	Caazapá	1
Paraguari	4	Ñeembucú	1
Canindeyú	2	Itapúa	2
		Boquerón	1

Respuesta "Una Salud"









Eventos descartados:

- 4 agresiones de monos (3 Asunción) cuyos afectados culminaron el seguimiento de vacunación profiláctica sin presentar síntomas y 1 caso en Cordillera.
- 3 mortandades de aves en Ñeembucú, Canindeyú, Alto Paraná - PCR negativo en aves por parte del SENACSA. No se reportaron sintomáticos en humanos.

● En seguimiento: 4

● Cerrados: 32

Influenza A

-  Guardería, Asunción (3 sintomáticos) SE 14
-  Base Militar, Central (120 sintomáticos) SE 7
-  Evento Social, Central (35 sintomáticos) SE 5
-  Equipo de básquet, Ñeembucú (15 sintomáticos) SE 10
-  Institución Educativa, Central (7 sintomáticos) SE 16
-  Institución Educativa, Guaira (6 sintomáticos) SE 14

6
Cerrados

Rinofaringitis aguda.

-  Ambiente laboral Central (85 sintomaticos) SE 8

1
Cerrado

NAC

-  Base Policial, Villarica, Guairá (100 sintomáticos) SE 12

1
Cerrado

Virus respiratorio

-  Base militar, Ñeembucú (16 sintomáticos) SE 10

1
Cerrado

Tuberculosis

-  Penitenciaria, Concepcion (56 sintomáticos) SE 16
- Servicio de Salud, Concepcion (1 sintomático) SE 14

2
Cerrado

11

Eventos respiratorios reportados

11

Confirmados

11

Cerrados



Ambiental 10

Incendios: Asunción (3), Presidente Hayes (2), Central (2)
Inundaciones: Alto Paraguay (1) y Presidente Hayes (1)
Desastre temporal: Ñeembucú (1)

Vectoriales 8

Chikungunya importado (1), Malaria importada (1), Dengue (2), Chikungunya (1), Dengue Post Vacunación (2), Chagas (1)

Infecciosos 7

Mano, Boca, Pie - Instituciones Educativas de Guairá (2), Ñeembucú (1) y Asunción (3)
Hallazgo de legionelosis (Extranjero)-(1)

Gastroentéricas 6

- Enfermedad transmitida por alimentos en entorno familiar relacionado a *E. Coli* en Asunción (1), Brote de GEA en institución educativa en Guaira *sin aislamiento de agente patógeno* (1)
- Brote de síndrome neurológico agudo asociado a botulismo alimentario (1)
- Brote de ETA en comercio gastronómico en Asunción (1) y Pte Hayes (1), *en investigación*
- Brote de ETA en evento social en Asunción (1), *en investigación*

Animales ponzoñosos 4

Picadura de avispas en Alto Paraná (2) y Latroductismo (mordedura de la araña viuda negra) en Central (2)

Intoxicación aguda 3

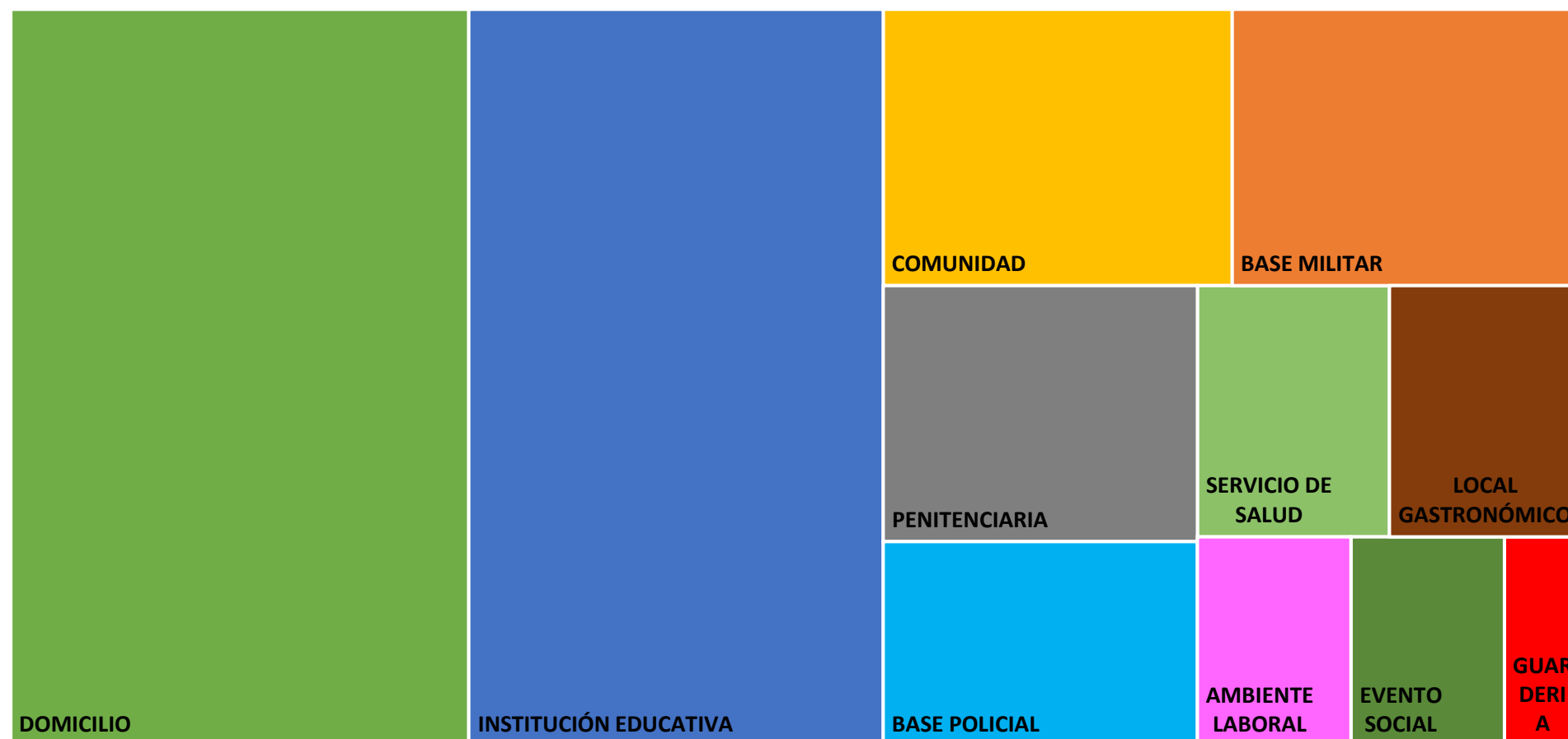
Gases/humo - Fábrica alimentos caninos, Central (1) e intoxicación relacionada a ingesta de piretroides - Concepción (1), Intoxicación por inhalación de gas toxico en Institución Educativa en Central (1)

Hepatitis virales 1

Hepatitis A - Base Militar Asunción

Resumen Total: 39 eventos de salud | 7 categorías diferentes

- DOMICILIO
- INSTITUCIÓN EDUCATIVA
- COMUNIDAD
- PENITENCIARIA
- BASE MILITAR
- BASE POLICIAL
- SERVICIO DE SALUD
- AMBIENTE LABORAL
- GUARDERIA
- EVENTO SOCIAL
- LOCAL GASTRONÓMICO



17

Regiones afectadas

11

Tipos de escenarios

Escenarios de ocurrencia




Hogares (Intrafamiliares)

21



Instituciones educativas

19



Comunidad/Espacios públicos

6



Penitenciarias

5



Bases militares

6



Base Policial

4



Servicios de salud

3



Entornos laborales

2



Eventos Sociales

2



Guardería

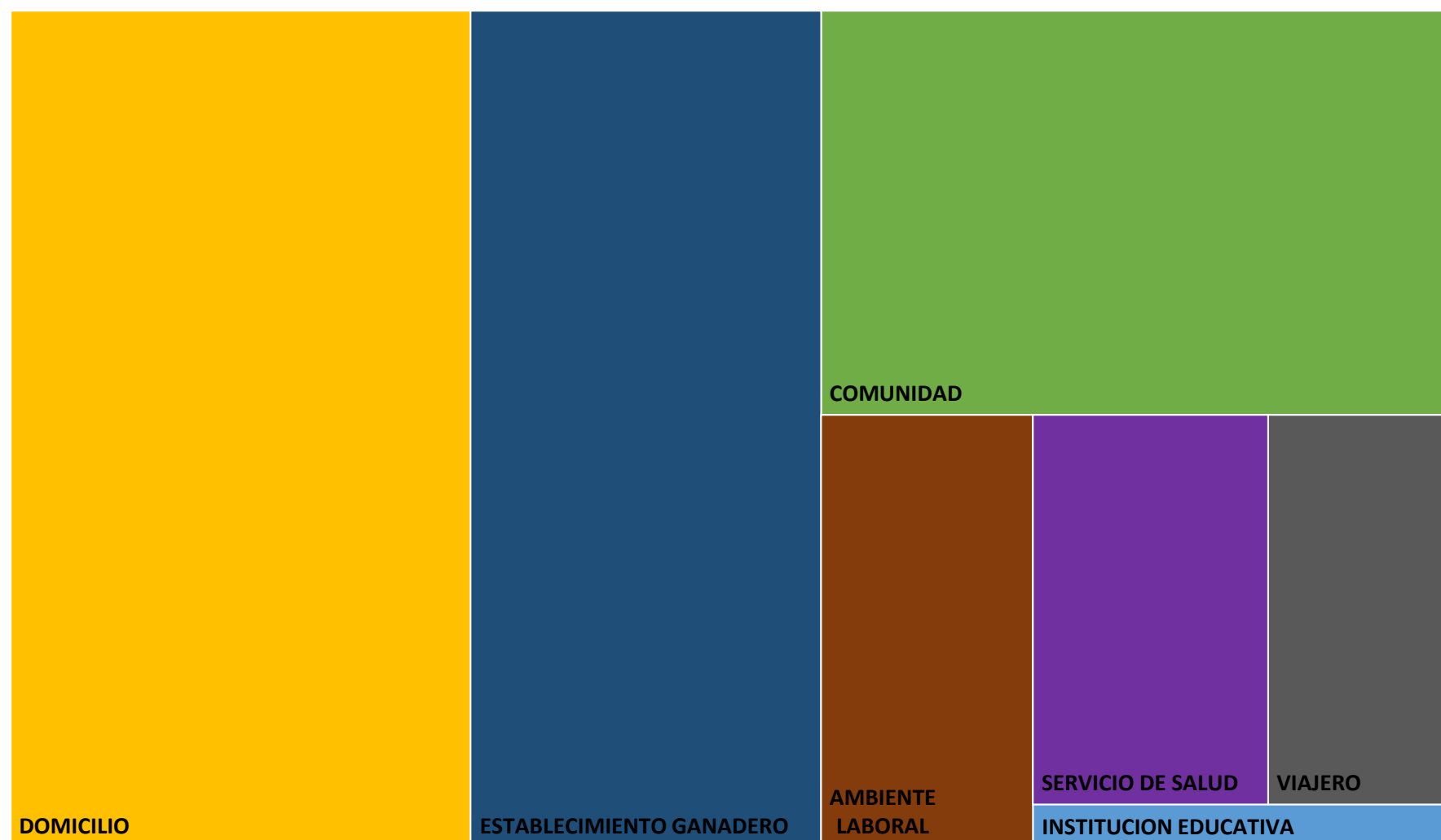
1



Local gastronómico

3

- DOMICILIO
- INSTITUCION EDUCATIVA
- COMUNIDAD
- ESTABLECIMIENTO GANADERO
- AMBIENTE LABORAL
- SERVICIO DE SALUD
- VIAJERO



17

Regiones afectadas

7

Tipos de escenarios

Escenarios de ocurrencia




Domicilio

21



Establecimiento Ganadero

16



Comunidad

14



Servicios de salud

5



Ambiente Laboral

5



Viajeros

4



Instituciones educativas

1



Capacidad de respuesta y articulación

SE 1 a SE 24 · 2026 · Paraguay (Incluye el brote de Dengue iniciado en la SE 53 del 2025)



Respuesta local



Respuesta regional



Respuesta nacional

Se ha destinado apoyo en recursos humanos para actividades específicas en terreno en algunos eventos de salud.

El evento se gestiona de acuerdo a los protocolos de respuesta estándar, programas de control rutinarios y normativas (por ejemplo, control mediante sistemas de vigilancia rutinarios). La respuesta aplica desde el nivel local, distrital o de manera conjunta con áreas técnicas involucradas.

Ejemplo: salud animal, municipalidades, gobernaciones, salud ambiental y otras.

Las medidas específicas de seguimiento o control necesarias que deben estar lideradas por el equipo regional. Las funciones y las responsabilidades de la respuesta aplican desde el nivel local, distrital o de manera conjunta con áreas involucradas.



Respuesta intersectorial

La respuesta intersectorial se gestiona en todos los niveles. Ejemplo: salud animal, ambiental, municipalidades, gobernaciones, instituciones educativas, base militar, policial, penitenciarias, migraciones y otras.

Responsables del contenido

Andrea Ojeda

Dirección General de Vigilancia de la Salud

Bettiana Martínez

Dirección de Vigilancia y Respuesta a Emergencias en Salud Pública

Equipo técnico encargado de la elaboración y redacción

Bettiana Martínez

- Aida Pereira
- Jorge Pérez
- Mabel Mármol
- Malena Arce
- Miguel Galeano
- Nancy León
- Patricia Guedes
- Pedro Centurión

Dirección de Vigilancia y Respuesta a Emergencias en Salud Pública

Boletín SE 1 a SE 24 · 2026 · Paraguay

Fuentes de información:

Reportes de brotes y eventos en salud ingresados a la DVRESP .

Informes técnicos de seguimiento de programas y áreas técnicas de Vigilancia de la Salud y equipos intersectoriales.

Red de Vigilancia Epidemiológica: niveles locales: establecimientos de salud, distritales, regionales y nacionales.